

ශ්‍රී ලංකාවේ ජීවත් වන LGBT ප්‍රජාවගේ
සිවිල් සහ දේශපාලන අයිතිවාසිකම් :
සංක්ෂිප්ත ප්‍රමාණාත්මක පර්යේෂණයක්



පෙරවදන

ÉQUITÉ Sri Lanka අලුතින්ම සිදු කරන ලද "A Brief Quantitative Research: Civil and Political Rights of the LGBT Community Living in Sri Lanka" පර්යේෂණ වාර්තාව ඔබ සමග බෙදාගනු ලබන්නේ ඉමහත් සතුටිනි. මෙම පර්යේෂණ වාර්තාව ශ්‍රී ලංකාවේ ජීවත්වෙන LGBTIQ+ ප්‍රජාවගේ අයිතිවාසිකම් දිනාගැනීමේ උත්සාහයට විශාල වටිනාකමක් එක් කරනු ඇතැයි අපි විශ්වාස කරමු.

ශ්‍රී ලංකාවේ LGBTIQ+ ප්‍රජාවගේ අයිතිවාසිකම් දිනාගැනීමේ සටන වර්තමානය වන විට වඩාත් පුළුල් වෙමින් තිබෙන අතර, පසුගිය වසර 7ක පමණ කාලය තුළ ප්‍රජාවක් වශයෙන් අප බොහෝ දේ ජයග්‍රහණය කර ඇත. LGBTIQ+ ප්‍රජාව වෙනුවෙන් ක්‍රියාකරන ප්‍රජා සංවිධාන, සිවිල් සමාජ සංවිධාන, රාජ්‍ය සහ වෙනත් පාර්ශ්වකරුවන්, තනි පුද්ගල ක්‍රියාකාරීන්, මානව හිමිකම් කොමිෂන් සභාව මෙන්ම විශ්වවිද්‍යාල වැනි ආයතන මේ සම්බන්ධයෙන් දැක්වූ සහයෝගය අතිමහත්ය.

LGBTIQ+ ප්‍රජාවගේ අයිතිවාසිකම් සම්බන්ධයෙන් ප්‍රතිපත්ති සම්පාදකයින්, රාජ්‍ය නිලධාරීන් හා නීතිමය ප්‍රතිසංස්කරණ සිදුකරන ආයතන සහ පුද්ගලයින් සමග පසුගිය කාල සීමාවේදී සිදුකරනු ලබන බොහෝ සාකච්ඡා වලදී ඔවුන් අසමත් සිටියේ සංඛ්‍යාත්මක දත්ත පිළිබඳවයි. ඉදිරියේදී, LGBTIQ+ ප්‍රජාවේ අධ්‍යාපනය, රැකියා, සිවිල් සහ දේශපාලනික අයිතිවාසිකම් සහ සෞඛ්‍ය සම්බන්ධව අයිතිවාසිකම් දිනාගැනීමේ සාකච්ඡාවලට මෙම පර්යේෂණ වාර්තාව ඉමහත් ප්‍රයෝජනයක් වනු ඇත. වෙනත් සිවිල් සමාජ සංවිධානවලට, විශ්වවිද්‍යාලවලට සහ LGBTIQ+ ප්‍රජාව සම්බන්ධයෙන් අධ්‍යයනය කරනු ලබන අයට මෙම පර්යේෂණ වාර්තාව විශාල ආලෝකයක් සපයනු ඇත.

ÉQUITÉ Sri Lanka ආරාධනයෙන් මෙම පර්යේෂණය සිදු කිරීමට බාරගත් සමාජ විද්‍යාඥයින්ගේ සංගමයට සමස්ත LGBTIQ+ ප්‍රජාවගේ ස්තුතිය හිමිවේ. පර්යේෂණ වලට සහභාගී වීමට එතරම් අකමැති සහ බාහිර සමාජයට නිරාවරණය නොවන ආන්තිකරණයට ලක් වූ ප්‍රජා කණ්ඩායම් ජාලයක් අතුරින් 856 දෙනෙකු අධ්‍යයනයට ලක් කර ගැනීමට හැකිවීම ඔවුන් ලැබූ ජයග්‍රහණයක් ලෙස සැලකිය යුතුය.

මෙම පර්යේෂණය සැලසුම් කිරීම, පර්යේෂණ ක්ෂේත්‍රය තෝරාගැනීම මෙන්ම පර්යේෂණයේ දළ වාර්තාවට ප්‍රතිචාර දැක්වීම යනාදී පියවරයන්හිදී සහාය දැක්වූ උපදේශක මණ්ඩලයට ද අපගේ ස්තුතිය හිමිවේ.

මෙම පර්යේෂණයට සිදුකිරීමට අමතරව 2023 ශ්‍රී ලංකා LGBTIQ+ ප්‍රජා අභිමානය සැමරීමේ නුවරඑළිය උත්සවය, ජාත්‍යන්තර මානව හිමිකම් දිනය සැමරීම වෙනුවෙන් යාපනයේ පැවැත්වූ සංස්කෘතික මංගල්‍යය යන සියල්ල සඳහා ව්‍යාපෘති ආධාර ලබාදුන් ශ්‍රී ලංකාවේ කැනඩා මහකොමසාරිස් කාර්යාලයට අපගේ ස්තුතිය පිරිනැමේ.

තුෂාර මනෝජී
සභාපති
ÉQUITÉ Sri Lanka

පටුන

දැනුවත් කිරීම.....	5
විධායක සාරාංශය	6
හැඳින්වීම	8
ක්‍රමවේදය.....	11
පළමුවැනි පරිච්ඡේදය: ප්‍රතිචාර දක්වන්නන්ගේ පුද්ගල විස්තර.....	13
සමාජභාවී අන්‍යෝන්‍ය සහ ලිංගික දිශානතිය	13
වයස.....	15
ජාතිය.....	16
දෙවැනි පරිච්ඡේදය : රැකියා සම්බන්ධ අත්දැකීම්	17
ලිංගික දිශානතිය සහ/හෝ සමාජභාවී අන්‍යෝන්‍ය රැකියාවක් ලබාගැනීමට බාධාවක්ද?.....	20
වර්තමාන හෝ පෙර සේවා ස්ථානයකදී තරඟකාරී වැටුපක් ලබාගැනීමට ලිංගික දිශානතිය හෝ සමාජභාවී අන්‍යෝන්‍ය බාධාවක් වූවාද?.....	21
තුන්වැනි පරිච්ඡේදය: දේශපාලන සහභාගීත්වය	24
දේශපාලන රැස්වීම්/රැස්වලට සහභාගී වීම	25
විරෝධතාවලට සහභාගී වීම	25
ගැටලුවක් විසඳාගැනීමට රජයේ නිලධාරියෙකු හමුවීම.....	27
දේශපාලනය පිළිබඳ ඇති උනන්දුව.....	34
මැතිවරණවලට සහභාගී වීම.....	35
ජන්දය ප්‍රකාශ කිරීමේදී මුහුණදුන් දුෂ්කරතා	36
සිව්වැනි පරිච්ඡේදය: අධිකරණ පද්ධතිය සහ නීතියේ ආධිපත්‍යය.....	40
පොලිසිය සමඟ ඇති අත්දැකීම්	40
පොලිසිය විසින් සැලකූ ආකාරය.....	43
ඔබට නරක ලෙස සැලකුවා නම් ඔබ ප්‍රතිචාර දැක්වූයේ කුමක්ද?	Error! Bookmark not defined.
පොලිසියට යාමෙන් වැළකීම	46
පොලිසියට යාම නැවත්වීමට හේතු	47
පොලිසියට නොගියේ නම් වෙනත් තැනකින් සහය ලබාගැනීම	48
අධිකරණය සමඟ අත්දැකීම්	49
අධිකරණයට යාමට හේතුව	51
විනිසුරුවන් සලකන ආකාරය.....	53
උසාවි යෑමෙන් වැළකී සිටීම පිළිබඳ මතය	54
පස්වැනි පරිච්ඡේදය: රාජ්‍ය ආයතන සහ ක්‍රියාවලි සමඟ සම්බන්ධ වීම සම්බන්ධ අත්දැකීම්....	58

ග්‍රාම නිලධාරී	58
රජයේ කාර්යාලය (දිස්ත්‍රික් ලේකම් කාර්යාලය, නීතිපති, ආගමන හා විගමන දෙපාර්තමේන්තුව)...	61
හැඳුනුම් ලේඛන සතු වීම:	65
සයවැනි පරිච්ඡේදය: අධ්‍යාපනය	68
පාසලේදී ලැබුණු සැලකීම.....	71
පන්තියේ සෙසු ශිෂ්‍යයින්	71
පාසලේ ජ්‍යෙෂ්ඨ ශිෂ්‍යයින්.....	72
ගුරුවරු.....	74
අනධ්‍යයන කාර්ය මණ්ඩලය	75
ඔබ පාසලේ ගත කළ කාලය ගැන සිතන විට, ඔබට සිතිය හැකි නරකම අත්දැකීම කුමක්දැයි පැහැදිලි කළ හැකිද?	77
පාසල් ක්‍රියාකාරකම් වලට සහභාගී වීම.....	78
ක්‍රීඩා	78
සංගම් සහ සමිති කටයුතු.....	79
විවිධ තරඟ	81
හත්වැනි පරිච්ඡේදය: පදිංචිය සහ යටිතල පහසුකම්.....	83
ඔබ දැන් ජීවත් වන්නේ කා සමඟද?	83
දැනට ජීවත් වන්නේ පවුල සමඟ නොවේ නම්, නවාතැන් සොයා ගැනීම කොතරම් පහසු හෝ දුෂ්කරද වූවාද?	84
ලිංගික දිශානතිය සහ/හෝ සමාජභාවී අනන්‍යතාවය හේතුවෙන් පොදු ප්‍රවාහනය භාවිතා කිරීමේ දුෂ්කරතා.....	85
අටවැනි පරිච්ඡේදය: සෞඛ්‍ය.....	90
වෛද්‍ය ප්‍රතිකාර	92
රෝහල් සහායකයින් විසින් දක්වන සැලකිල්ල	93
ආරක්ෂක නිලධාරීන්ගෙන් ලැබෙන සැලකිල්ල	94
ඖෂධවේදීන් විසින් දැක්වූ සැලකිල්ල.....	95
රෝගීන්ගෙන් ලැබුණු සැලකිල්ල.....	96
සෞඛ්‍ය සේවා ලබාගැනීමට ඇති ප්‍රවේශය:	97
සේවා දැරිය හැකි මිලකට ලැබීම.....	99

දැනුවත් කිරීම

මෙම සමීක්ෂණයට සහභාගී වූ **LGBTIQ+** ප්‍රජාවේ ප්‍රතිචාර දක්වන්නන්ට සහ දත්ත රැස් කළ අයට අපගේ අවංක කෘතඥතාවය පළ කරමු. විවිධ සංවිධාන වෙතින් සහ පුද්ගලයින්ගෙන් **LGBTIQ+** ප්‍රජාව නියෝජනය කරමින් ප්‍රතිචාර දක්වන්නන් සමග ජාලගත වීමට සහ සම්බන්ධ වීමට ලැබුණු අතිමහත් සහය නොමැතිව මෙම අධ්‍යයනය සිදුකිරීමට නොහැකි වීමට ඉඩ තිබිණ. මෙවැනි අධ්‍යයනයක් සිදුකිරීම සඳහා එක්ව වැඩ කිරීමට අවස්ථාවක් ලබාදීම සම්බන්ධයෙන් **Équité Sri Lanka** ආයතනයටද අප ස්තූතිවන්ත වෙමු.

සමාජ විද්‍යාඥයින්ගේ සංගමය

මෙම පර්යේෂණය සිදුකළේ සහ වාර්තාව සකස් කළේ සමාජ විද්‍යාඥන්ගේ සංගමය විසිනි.

සිංහල පරිවර්තනය - සුමුදු වාමර

පරික්ෂා කළේ - තුෂාර මනෝජ්

දෙමළ පරිවර්තනය - ප්‍රියදර්ශිනි ශිවරාජා

පරික්ෂා කළේ : නදීෂා ඉලංගෝවන්

විධායක සාරාංශය

- රැකියා විරහිතභාවයෙන් පසුවන බව පැවසූ 11.3% ක් පමණ වන ස්ථිතික සමාජභාවය (සංක්‍රාන්ති සමාජභාවී නොවන) ප්‍රජාවට සාපේක්ෂව, සංක්‍රාන්ති සමාජභාවී ප්‍රජාවට අයත් තරුණ පිරිසෙන් ඉහළ ප්‍රතිශතයක් (15.9%) එම මතයම ප්‍රකාශ කරන ලදී.
- ස්ථිතික සමාජභාවය සමරිසි ගැහැණු, සමරිසි පිරිමි, හෝ ද්විරිසි පිරිමි හෝ ගැහැණුලෙස තමන්ව හඳුන්වාදුන් පිරිසගේ දත්ත විශ්ලේෂණය කිරීමේදී, රැකියාවක් ලබාගැනීමේදී තමන්ගේ ලිංගික දිශානතිය හෝ සමාජභාවී අන්‍යෝන්‍යතාවය ගැටලු ඇතිකළ බව වැඩියෙන්ම සඳහන් කර ඇත්තේ ස්ථිතික සමාජභාවය සමරිසි ගැහැණු පුද්ගලයින් (28.6%) බව පැහැදිලි වේ.
- ස්ථිතික සමාජභාවය ප්‍රජාව සැලකිල්ලට ගත් විට, තමන් දැනට නියුතුව සිටින රැකියාව තමන් කැමති රැකියාව නොවන නමුත් ඒ තමන්ට ලබාගැනීමට හැකිවූ එකම රැකියාව බව පැවසූ පිරිස අතර ස්ථිතික සමාජභාවය සමරිසි පිරිමි පුද්ගලයින් වැඩිදෙනෙක් සිටින බව පෙනේ.
- සංක්‍රාන්ති සමාජභාවී ප්‍රජාව සැලකිල්ලට ගත් කළ, තමන් දැනට නියුතුව සිටින රැකියාව කිරීමට පීඩනයක් එල්ල වූ බව පැවසූ පුද්ගලයින් අතර වැඩියෙන්ම සිටින්නේ සංක්‍රාන්ති සමාජභාවී-ද්විරිසි (පිරිමි/ගැහැණු) පුද්ගලයින් ය.
- ස්ථිතික සමාජභාවය සමරිසි ගැහැණු, ස්ථිතික සමාජභාවය සමරිසි පිරිමි සහ ස්ථිතික සමාජභාවය ද්විරිසි පිරිමි/ගැහැණු සහ සංක්‍රාන්ති සමාජභාවී-සමරිසි ගැහැණු, සංක්‍රාන්ති සමාජභාවී-සමරිසි පිරිමි සහ සංක්‍රාන්ති සමාජභාවී-ද්විරිසි පිරිමි/ගැහැණු පුද්ගලයින්ගෙන් සැලකිය යුතු ප්‍රතිශතයක් තමන් දේශපාලනය පිළිබඳ උනන්දුවක් නොදක්වන බව පවසා තිබේ.
- ස්ථිතික සමාජභාවය ප්‍රතිචාර දක්වන්නන්ගෙන්, තමන් ජීවත්වන ප්‍රදේශයේ පැවැත්වූ දේශපාලන රැස්වීම්/රැලි වලට සහභාගී වී නොමැති බව වැඩිපුරම පැවැසුවේ සමරිසි ගැහැණු (58.2%) සහ ද්විරිසි පිරිමි/ගැහැණු (54.9%) ප්‍රජාවන් ය. සංක්‍රාන්ති සමාජභාවී ප්‍රජාව සම්බන්ධයෙන් අවධානය යොමුකිරීමේදී පෙනී යන්නේ මෙම මතය වැඩිපුරම දරන්නේ සංක්‍රාන්ති සමාජභාවී-සමරිසි පිරිමි වන ප්‍රතිචාර දක්වන්නන් (62.1%) බවයි.
- ස්ථිතික සමාජභාවය සමරිසි පිරිමි සහ ද්විරිසි පිරිමි/ගැහැණු පිරිසට වඩා වැඩි සමරිසි ගැහැණු ප්‍රතිචාර දක්වන්නන් ප්‍රතිශතයක් විරෝධතාවලට සහභාගී වී නොමැති බව පවසයි.
- වෙනස්කොට සැලකීම හෝ අසාධාරණයට ලක්වීම පිළිබඳ අත්දැකීම් සම්බන්ධයෙන් පැමිණිලි කිරීමට දේශපාලකයෙකු හෝ රජයේ නිලධාරියෙකු හමුවී නොමැති බව පැවසූ පුද්ගලයින්ගෙන් බහුතරයක් ස්ථිතික සමාජභාවය -සමරිසි ගැහැණු, සංක්‍රාන්ති සමාජභාවී විෂමරිසි, සහ සංක්‍රාන්ති සමාජභාවී-සමරිසි පිරිමි අය වේ.
- 2020 වසරේ අගෝස්තු මස පැවැත්වූ පාර්ලිමේන්තු මැතිවරණයට සහභාගී නොවූ බව පවසන පුද්ගලයින්ගෙන් ඉහළ ප්‍රතිශතයක් සංක්‍රාන්ති සමාජභාවී ප්‍රජාව තුළින් වාර්තා විය.
- අවසාන මැතිවරණය (2020 වසරේ අගෝස්තු වල පැවැත්වූ) අතරතුරදී ඡන්දය ප්‍රකාශ කිරීමේදී මුහුණ පෑ ගැටලු පිළිබඳව පැහැදිලි කිරීමට ඉදිරිපත් වූ පුද්ගලයින් හෙළි කලේ තමන්ගේ සමාජභාවී අන්‍යෝන්‍යතාවය සහ ලිංගික දිශානතිය හේතුවෙන් වෙනස්කොට සැලකීමට මුහුණ පෑ බවත්, නිදහස අඩු බවක් දැනුණු බවත් ය.
- තවද, ස්ථිතික සමාජභාවය සමරිසි ගැහැණු සහ සමරිසි පිරිමි මෙන්ම සංක්‍රාන්ති සමාජභාවී සමරිසි ගැහැණු, සමරිසි පිරිමි සහ විෂමරිසි ප්‍රජාවන්ගෙන් සැලකිය යුතු ප්‍රතිශතයක් පවසා තිබුණේ මීට පෙර අවස්ථාවලදී ඡන්ද මධ්‍යස්ථානවල සිටි පුද්ගලයින් තමන්ව ලිංගිකව අපයෝජනයට ලක් කළ බවත්, ඒ හේතුවෙන් 2020 වසරේ අගෝස්තු මස පැවැත්වූ පාර්ලිමේන්තු මැතිවරණයේදී ඔවුන් ඡන්දය ප්‍රකාශ නොකළ බවත් ය.
- ස්ථිතික සමාජභාවය ප්‍රජාවට අයත් ප්‍රතිචාර දක්වන්නන්ගෙන් පොලිසිය තමන්ට නරක ආකාරයට සැලකූ බව පැවසූ බහුතරයක් දෙනා සමරිසි පිරිමි පුද්ගලයින් වේ.

- පොලිසියේ සහය ලබාගැනීමට පොලිසියට යාමෙන් වැළකී සිටි බව පැවසූ පුද්ගලයින්ගෙන් බහුතරයක් ස්ථිතික සමාජභාවය සමරිසි ගැහැණු සහ සංක්‍රාන්ති සමාජභාවී සමරිසි පිරිමි ප්‍රජාව නියෝජනය කරයි.
- අවශ්‍යතාවක් තිබූ නමුත් පොලිසියට යාමෙන් වැළකී සිටි ප්‍රතිචාර දක්වන්නන්ගෙන් ස්ථිතික සමාජභාවය ප්‍රජාවට අයත් බහුතරයක් (44%) පවසන්නේ තමන්ට පොලිසියට යාමට තරම් පහසුවක් නොදැනුන නිසා ඔවුන් එසේ නොකළ බවයි.
- සමස්තයක් වශයෙන් ගත් කළ, සංක්‍රාන්ති සමාජභාවී සමරිසි ගැහැණු, සමරිසි පිරිමි, ද්විරිසි සහ විෂමරිසි ප්‍රතිචාර දක්වන්නන් අතරින් වැඩි පිරිසක් (29%) පෙන්වා දෙන්නේ ඔවුන් අධිකරණයට යාමට හේතුව වූයේ ඔවුන්ට විරුද්ධව නඩුවක් ගොනුකර තිබීම බවයි.
- තමන්ගේ ලිංගික දිශානතිය හෝ සමාජභාවී අන්‍යෝන්‍යතාවය හෙලිකිරීම නීතිමය විසඳුම් ලබාගැනීමේදී අවාසිදායක වනු ඇති බව වැඩි සංක්‍රාන්ති සමාජභාවී ප්‍රතිචාර දක්වන්නන් පිරිසක් (56%) පවසයි.
- නීතිමය කරුණු සම්බන්ධයෙන් කටයුතු කිරීමේදී තමන්ගේ සමාජභාවී අන්‍යෝන්‍යතාවය, සමාජභාවී ප්‍රකාශනය සහ ලිංගික දිශානතිය පිලිබඳ හෙලිකිරීමට අනාරක්ෂිත බවක් දැනුණු බව පැවසූ පුද්ගලයින් අතර බහුතරයක් සිටින්නේ ස්ථිතික සමාජභාවය සමරිසි පිරිමි (31.4%) ප්‍රජාව නියෝජනය කරන අයයි.
- සංක්‍රාන්ති සමාජභාවී-සමරිසි ගැහැණු (35.3%) සහ සංක්‍රාන්ති සමාජභාවී-ද්විරිසි පිරිමි හෝ ගැහැණු (33.3%) පුද්ගලයින්ගෙන් ඉහළ ප්‍රතිශතයක් නවාතැනක් සොයාගැනීමේදී මුහුණ පෑ ගැටලු පෙන්වා දෙන ලදී.
- පොදු ප්‍රවාහන ක්‍රම භාවිතා කිරීමේදී තමන්ගේ ලිංගික දිශානතිය සහ සමාජභාවී අන්‍යෝන්‍යතාවය හේතුවෙන් තමන් අපහසුතාවන්ට මුහුණ දී ඇති බව සංක්‍රාන්ති සමාජභාවී-සමරිසි පිරිමි (46.6%) සහ සංක්‍රාන්ති සමාජභාවී-ද්විරිසි (42.9%) ප්‍රජාවන් නියෝජනය කළ ප්‍රතිචාර දක්වන්නන්ගෙන් වැඩි පිරිසක් පවසා ඇත.
- ස්ථිතික සමාජභාවය සමරිසි පිරිමි සහ ද්විරිසි ප්‍රතිචාර දක්වන්නන්ට වඩා වැඩි සංක්‍රාන්ති සමරිසි ගැහැණු අය සංඛ්‍යාවක් පොදු වැසිකිලිවලට ප්‍රවේශ වීම “ඉතාමත් අපහසු” (8.2%) හෝ “යම්තාක් දුරකට අපහසු” (30.6%) යැයි දක්වා තිබිණ.
- වෙන් වෙන් ලෙස දක්වා ඇති දත්ත දෙස බැලීමේදී පෙනී යන්නේ, සංක්‍රාන්ති සමාජභාවී-සමරිසි පිරිමි සහ සංක්‍රාන්ති සමාජභාවී-ද්විරිසි ප්‍රතිචාර දක්වන්නන්ට වඩා වැඩි සංක්‍රාන්ති සමාජභාවී-සමරිසි ගැහැණු පුද්ගලයින් සංඛ්‍යාවක් පොදු වැසිකිලිවලට ප්‍රවේශ වීම “ඉතාමත් අපහසු” (17.2%) සහ “යම්තාක් දුරකට අපහසු” (55.2%) යැයි පවසා තිබිණ. තවද, සංක්‍රාන්ති සමාජභාවී-සමරිසි පිරිමි සහ සංක්‍රාන්ති සමාජභාවී-ද්විරිසි ප්‍රතිචාර දක්වන්නන්ට වඩා වැඩි සංක්‍රාන්ති සමාජභාවී-සමරිසි ගැහැණු පුද්ගලයින් සංඛ්‍යාවක් පවසා තිබුණේ ඇඳුම් මාරුකරන කුටිවලට ප්‍රවේශ වීම “ඉතාමත් අපහසු” (24.1%) හෝ “යම්තාක් දුරකට අපහසු” (55.2%) බවයි.
- ලිංගික සංක්‍රාන්ති සැත්කම්වලට සහ ඒ ක්‍රියාවලියට උදව් වන සෞඛ්‍ය සේවාවලට ප්‍රවේශ වීම, හෝ ලිංගික සංක්‍රාන්ති සැත්කම්වලට සහ ඒ ක්‍රියාවලියට පහසුකම් සපයන හෝමෝන පෙති වැනි අවශ්‍ය ඖෂධ ලබාදෙන සෞඛ්‍ය සේවා සපයන්නන්ට ප්‍රවේශ වීම සම්බන්ධයෙන් ගත් කළ, සංක්‍රාන්ති සමාජභාවී ප්‍රජාවේ සැලකිය යුතු ප්‍රතිචාර දක්වන්නන් ප්‍රතිශතයක් පෙන්වූයේ එය ලබාගැනීම අපහසු බවයි.
- ස්ථිතික සමාජභාවය සහ සංක්‍රාන්ති සමාජභාවී ප්‍රජාවන් දෙකෙන්ම සැලකිය යුතු කොටසක් දරන මතයක් වන්නේ මානසික සෞඛ්‍ය සම්බන්ධ සේවාවලට ප්‍රවේශ වීම අසීරු බවයි.

හැඳින්වීම

පසුගිය වසර කිහිපය තුළ ගෝලීය මට්ටමින් **LGBTIQ+** ප්‍රජාවට ඇති තත්වයේ සැලකිය යුතු වර්ධනයක් සිදුව ඇති අතර, එය ඔවුන්ගේ අයිතීන් සහ වරප්‍රසාද වැඩිදියුණු කිරීමට ගත් ප්‍රයත්නවල ප්‍රතිඵලයකි. **LGBTIQ+** පුද්ගලයින්ට සැලකීම සම්බන්ධයෙන් විවිධාකාරයේ සමාජ සම්මතයන් ලෝකය පුරා පැවතියත්, මෙම ප්‍රජාවට බලපාන ගැටලුකාරී තත්ත්ව විසඳීමට සහ වෙනස්කොට සලකන ප්‍රතිපත්ති සහ නීති වෙනස් කිරීමට බොහෝ රටවල් වෙනස්කම් අරමුණු කොටගත් ගමනක් ආරම්භ කර ඇත. විශේෂයෙන්ම දකුණු ආසියානු කලාපය ගත් කළ, යටත්විජිත සමයේ හඳුන්වාදුන්, ඓතිහාසිකවම මෙම ප්‍රජාව ආන්තිකකරණයට ලක්කළ නීති වෙනස් කිරීමට ඉන්දියාව සහ නේපාලය වැනි රටවල් ක්‍රියාකාරී ලෙස පියවර ගෙන ඇත. සමරිසි විවාහ නීතිගත කළ ප්‍රථම එක්සත් ජාතීන්ගේ සාමාජික ආසියානු රට, ප්‍රථම දකුණු ආසියානු රට, සහ ලෝකයේ ප්‍රථම උෞත සංවර්ධිත රට වන්නේ නේපාලයයි.¹ **LGBTIQ+** ප්‍රජාවේ අයිතීන් සම්බන්ධයෙන් කලාපය තුළ සිදුවන එවැනි වැදගත් සිදුවීම් තුළින් ඔවුන්ගේ සිවිල් සහ දේශපාලන අයිතීන් සම්බන්ධයෙන් දැනට පවතින තත්වය පිළිබඳව ප්‍රජාවේ මතය අවබෝධ කරගැනීමේ වැදගත්කම පෙන්වයි.

ශ්‍රී ලංකා ආණ්ඩුක්‍රම ව්‍යවස්ථාවේ 11 වැනි වගන්තිය හරහා පුරවැසියන්ට ලබාදී ඇති ආරක්ෂාව නොසලකා **LGBTIQ+** පුද්ගලයින්ට එරෙහිව සිදුවන වධහිංසා, කුරිරු, අමානුෂික සහ අවමන් සහගත සැලකීමෙන් නිදහස් වීමේ අයිතිය උල්ලංඝනය කෙරෙන අවස්ථා බොහොමයක් ඇති අතර, එම අමානුෂික ක්‍රියා දිගින් දිගටම සිදුවෙමින් පවතී. තවද, මෙවැනි ක්‍රියා මගින් ශ්‍රී ලංකාව අනුමත කර ඇති වධහිංසාවට සහ අනෙකුත් කුරිරු, අමානුෂික හෝ අවමන් සහගත සැලකීම් හෝ දඬුවම්වලට එරෙහි 1984 සම්මුතිය සම්බන්ධ ශ්‍රී ලංකාවේ ජාත්‍යන්තර බැඳීම් ද උල්ලංඝනය වේ.

LGBTIQ+ ප්‍රජාව අපරාධකරුවන් ලෙසින් හංවඩු ගැසීම හරහා ඔවුන්ව වෙනස්කොට සැලකීමට ලක්කරමින්, ශ්‍රී ලංකා දණ්ඩ නීති සංග්‍රහය 365 සහ 365 අ වගන්ති හරහා සමරිසි ලිංගික ක්‍රියා අපරාධකරණය කර ඇත. සොඩොමි නීති අඛණ්ඩව ක්‍රියාත්මක නොවුනත්, ඒවා සමාජ අගතියට දායක වේ. 2022 වසරේ මාර්තු මාසයේදී, කාන්තාවන්ට එරෙහිව වෙනස්කොට සැලකීම තුරන් කිරීම සඳහා වන කමිටුව (CEDAW) ශ්‍රී ලංකාවේ කාන්තාවන් අතර කැමැත්තෙන් සිදුවන සමරිසි ලිංගික සබඳතා අපරාධකරණය කිරීම මානව හිමිකම් උල්ලංඝනය කිරීමක් ලෙස ප්‍රකාශයට පත් කළ අතර, එවැනි සබඳතා නිර්-අපරාධකරණය කරන ලෙස රජයට දැඩි ලෙස කියා සිටියේය.² ශ්‍රී ලංකාව සඳහා වූ 42 වැනි විශ්ව කාලාන්තර සමාලෝචනය (UPR) අතරතුරදී, එක්සත් ජනපදය, එක්සත් රාජධානිය, ඕස්ට්‍රේලියාව, කැනඩාව, නෝර්වේ සහ නෙදර්ලන්තය ඇතුළු රටවල් 19ක් කැමැත්තෙන් සිදුවන සමරිසි ලිංගික ක්‍රියා නිර්-අපරාධකරණය කරන ලෙස නිර්දේශ කරන ලදී.

මීට අමතරව, ‘වෙනත් පුද්ගලයෙකු ලෙස පෙනී සිටිමින් වංචා කිරීම’ යන වරද සම්බන්ධයෙන් පවතින දණ්ඩ නීති සංග්‍රහයේ 399 වන වගන්තිය මෙන්ම 1841 පාදඩ ආඥා පනත යන නීතිමය ප්‍රතිපාදන ද **LGBTIQ+** ප්‍රජාවේ සාමාජිකයින්ව අත්අඩංගුවට ගැනීමට සහ රඳවා තබාගැනීමට පුළුල් ලෙස භාවිතා කරයි. ඔවුන් අතර, සංක්‍රාන්ති සමාජභාවී පුද්ගලයින්, හරස් විලාසිතා කරන ප්‍රජාව, සමාජභාවී සම්මතවලට නොගැලපෙන පෙනුමක් ඇති පුද්ගලයින්, සහ වාණිජ ලෙස ලිංගික වෘත්තියේ යෙදෙන පුද්ගලයින් විශේෂ වේ.³

¹ Salerno, R. (2024, January 2). 2023 World Same-Sex Marriage and LGBT Rights Progress – Part 3: Asia. <https://76crimes.com/2024/01/02/2023-world-same-sex-marriage-and-lgbt-rights-progress-part-3-asia/>

² Sri Lanka: Case before UN Committee on the Elimination of Discrimination against Women (CEDAW) | Human Dignity Trust. (n.d.). www.humandignitytrust.org. <https://www.humandignitytrust.org/what-we-do/cases/sri-lanka-case-before-un-committee-on-the-elimination-of-discrimination-against-women-cedaw/>

³ Sri Lanka's Vagrants Ordinance No. 4 of 1841: A Colonial Relic Long Overdue for Repeal A Briefing Paper. (2021). <https://www.ici.org/wp-content/uploads/2022/01/Sri-Lanka-Briefing-Paper-A-Colonial-Relic-Long-Overdue-for-Repeal-2021-ENG.pdf>

සංස්කෘතික හා සමාජ අපකීර්තිය හේතුවෙන් වඩාත් නරක අතට හැරී ඇති මෙම වෙනස්කොට සලකන නීති ශ්‍රී ලංකාවේ **LGBTIQ+** ප්‍රජාව විවිධ ආකාරයේ වෙනස්කොට සැලකීම වලට, කොන්කිරීම් වලට සහ ප්‍රචණ්ඩත්වයට ලක් කරයි. 2020 වසරේ ඔක්තෝම්බර් මාසයේදී **EQUAL GROUND** සහ **Human Rights Watch** සංවිධාන විසින් නිකුත් කරන ලද වාර්තාවකින් හෙළි වූයේ⁴, 2007 සිට සමරිසි ලිංගික ක්‍රියා (සිදු වූ බව) ඔප්පු කිරීම සඳහා අවම වශයෙන් පුද්ගලයින් හත් දෙනෙකු ගුද මාර්ග සහ යෝනි මාර්ග පරීක්ෂා කිරීම් ඇතුළු බලහත්කාර ශාරීරික පරීක්ෂණවලට ලක්කර ඇති බවයි. විශේෂයෙන්ම සංක්‍රාන්ති සමාජභාවී ප්‍රජාව සහ විවිධ සමාජභාවී අනන්‍යතා ඇති පුද්ගලයින් ඉලක්ක කරගෙන සිදුවන පරිවර්තන විකිත්සාව ද වාර්තා වේ.

නැවත නැවත මතුවන අභියෝග ඇති නමුත්, ශ්‍රී ලංකා මානව හිමිකම් කොමිසම සහ ශ්‍රී ලංකා පොලීසිය වැනි විවිධ ආයතන සහ මහජනතාව විසින් ගොනු කළ පෙත්සම් ගණනාවක් හරහා ප්‍රජාව වඩාත් පිළිගන්නා නීතිමය වෙනස්කම් ඇතිකිරීමට සහ **LGBTIQ+** ප්‍රජාව කෙරෙහි මානුෂීය සැලකීම් තහවුරු කිරීමට ඇති අවශ්‍යතාව සපුරාලීමට විවිධ ප්‍රයත්න සහ මැදිහත්වීම් සිදුකර ඇත.

2022 වසරේ අගෝස්තු මස, සමරිසි සබඳතා නිර්-අපරාධීකරණය කිරීම මෙන්ම දණ්ඩ නීති සංග්‍රහයේ 365 වගන්තිය සංශෝධනය කිරීම හා 365ආ වගන්තිය ඉවත් කිරීම⁵ අරමුණු කොටගෙන ශ්‍රී ලංකාවේ ප්‍රධාන දේශපාලන පක්ෂයක් විසින් පුද්ගලික පනත් කෙටුම්පතක් ඉදිරිපත් කරන ලදී. මෙම පනත් කෙටුම්පත නීතිමය අභියෝගවලට මුහුණ දුන්නද, 2023 වසරේ මැයි මාසයේදී ලැබුණු ශ්‍රේෂ්ඨාධිකරණ අනුමැතිය එහි ව්‍යවස්ථානුකූලභාවය තහවුරු කළේ රටේ නීතිමය ක්ෂේත්‍රයෙහි ඉතා වැදගත් සිදුවීමක් සනිටුහන් කරමිනි.⁶ ශ්‍රී ලංකා මනෝ විකිත්සාවලින් සංගමය විවිධ සමාජභාවී අනන්‍යතා සහ ලිංගික දිශානතීන් මානසික රෝග ඇති කරයි යන මතයට විරුද්ධ වී ඇති අතර, කැමැත්තෙන් සිදුවන සමරිසි ලිංගික හැසිරීම් නිර්-අපරාධීකරණය කරන ලෙසත් **LGBTIQ+** ප්‍රජාවට සහය දැක්වීම සඳහා ආරක්ෂිත ප්‍රතිපත්ති ක්‍රියාත්මක කරන ලෙසත් රජයෙන් ඉල්ලා ඇත.

මෙවැනි පසුබිමක, **Équité Sri Lanka** සංවිධානය සමාජ විද්‍යාඥයින්ගේ සංගමය (**SSA**) සම්බන්ධ කර ගත්තේ ආනුභවික සාක්ෂි සමගින් ඔවුන් සිදුකරමින් පවතින අධිවාචන කටයුතු ශක්තිමත් කිරීම සඳහා ක්‍රමානුකූල විද්‍යාත්මක අධ්‍යයනයක් සිදු කිරීමටයි. **Westminster Foundation for Democracy** වෙනුවෙන් 2020 වසරේදී **SSA** විසින් සිදුකළ මහජන මත දැනගැනීමේ සමීක්ෂණයක් තවදුරටත් පුළුල් කරමින්, **LGBTIQ+** ප්‍රජාව සමග එක්ව සමස්ත රට ආවරණය කරමින් සමීක්ෂණයක් සිදු කිරීමට **Équité Sri Lanka** සංවිධානය **SSA** වෙත පැවරීය. මෙය මේ තරම් පුළුල් මට්ටමින් ශ්‍රී ලංකාව තුළ සිදුවන ප්‍රථම අවස්ථාව වන අතර ප්‍රජාවට වඩාත් අදාළ වන කාරණා සම්බන්ධයෙන් ඔවුන්ගේ මත ඇගයීම මෙම සමීක්ෂණයේ අරමුණයි. එය, දේශපාලන සහභාගීත්වය, යුක්තිය සඳහා ප්‍රවේශ වීම, රජයේ ආයතන සමඟ ගනුදෙනු කිරීම, අධ්‍යාපනය, නිවාස සඳහා ප්‍රවේශය, සහ සෞඛ්‍ය සේවා ලබාගැනීමට ඇති හැකියාව ඇතුළු ඔවුන්ගේ අත්දැකීම්වල විවිධ පැතිකඩයන් ගවේෂණය කරයි. **Équité Sri Lanka** සංවිධානය විසින් සිදුකරන අනාගත වැඩසටහන් හරහා පුළුල් ප්‍රතිපත්ති මට්ටමේ වෙනස්කම් ධෛර්යමත් කිරීමේ අරමුණ ඇතිව **LGBTIQ+** ප්‍රජාවගේ හඬ සහ අදහස් ග්‍රහණය කරගැනීම මෙම සමීක්ෂණයේ ප්‍රධාන අරමුණයි. විශේෂඥ කමිටුවක් සමඟ මීට අදාළ රැස්වීම් පැවැත්වූ අතර, අධ්‍යයනය සැලසුම් කිරීමේ අදියරේදී සහ මෙම වාර්තාව සැකසීමේදී උපදෙස් ලබාගන්නා ලදී.

⁴ Sri Lanka: Forced Anal Exams in Homosexuality Prosecutions. (2020, October 20). Human Rights Watch. <https://www.hrw.org/news/2020/10/20/sri-lanka-forced-anal-exams-homosexuality-prosecutions>
⁵ Dantanarayana, R. (2023, August 23). A ray of hope: proposed decriminalisation of LGBTQI+ rights in Sri Lanka. [www.ibanet.org. https://www.ibanet.org/sri-lanka-proposed-decriminalisation-lgbtqi-rights#_edn22](https://www.ibanet.org/sri-lanka-proposed-decriminalisation-lgbtqi-rights#_edn22)
⁶ Reuters. (2023, May 10). Sri Lanka Supreme Court clears path to decriminalize homosexuality. CNN. <https://edition.cnn.com/2023/05/09/asia/sri-lanka-decriminalize-homosexuality-supreme-court-intl-hnk/index.html>

මෙම වාර්තාව පහත දක්වා ඇති අයුරින් සංවිධානය කර ඇත: පළමුවැනි පරිච්ඡේදය මෙම අධ්‍යයනයට සහභාගී වූ **LGBTIQ+** ප්‍රජාවේ ජනවිකාශනය ඇතුළු ප්‍රතිචාර දක්වන්නන්ගේ පුද්ගල විස්තර පිළිබඳ වැටහීමක් ලබා දේ. සොයාගැනීම් පිළිබඳ සාකච්ඡා කිරීමට පෙර මෙම වාර්තාවට දායකත්වය සැපයූ කණ්ඩායම පිළිබඳව පාඨකයින්ට වඩාත් හොඳ අවබෝධයක් ලබාදීම මෙම පරිච්ඡේදයේ අරමුණයි. **LGBTIQ+** ප්‍රජාවේ ප්‍රතිචාර දක්වන්නන් නියැලී සිටින රැකියා වර්ග පිළිබඳ අධ්‍යයනය කිරීම දෙවැනි පරිච්ඡේදයේ අරමුණයි - ඔවුන් තමන්ගේ ලිංගික දිශානතිය සහ/හෝ සමාජභාවී අනන්‍යතාවය හේතුවෙන් මුහුණපාන ගැටලු මෙම පරිච්ඡේදය තුළ තවදුරත් සොයා බලයි. විවිධාකාරයේ දේශපාලන කටයුතු සම්බන්ධයෙන් ප්‍රතිචාර දක්වන්නන් පෙන්වා ඇති ක්‍රියාකාරීත්ව මට්ටම විශ්ලේෂණය කරමින් තුන්වැනි පරිච්ඡේදය තුළින් ඔවුන්ගේ දේශපාලනික සහභාගීත්වය කෙරෙහි අවධානය යොමු කරන අතර, ප්‍රතිඵලදායක සහ ක්‍රියාකාරී දේශපාලනික සහභාගීත්වයට ඇති බාධා හඳුනාගනී. අධිකරණ සේවා ලබාගැනීම සම්බන්ධයෙන් ප්‍රතිචාර දක්වන්නන්ගේ අත්දැකීම් ඇතුළුව එම සේවාවලට ඇති ප්‍රවේශය පිළිබඳව සිව්වැනි පරිච්ඡේදය අවධානය යොමු කරයි. පස්වැනි පරිච්ඡේදය හරහා ප්‍රතිචාර දක්වන්නන්ගේ අධ්‍යාපනික අත්දැකීම් මතු කරන අතර, ඔවුන් පාසල් කාලය තුළ මුහුණදුන් බාධක මෙන්ම ඔවුන් ලබා ඇති අධ්‍යාපන මට්ටම ද පෙන්වා දෙයි. සයවැනි පරිච්ඡේදය ජීවන තත්වයන්, ඔවුන්ට පොදු අවකාශයන්ට ඇතුළුවීමට ඇති හැකියාව, සහ මෙම අවකාශයන්ට ප්‍රවේශ වීමේ අභියෝග සොයා බලයි. අවසාන පරිච්ඡේදය වන හත්වැනි පරිච්ඡේදය ප්‍රතිචාර දක්වන්නන් ඔවුන්ගේ ලිංගික සහ ප්‍රජනක සෞඛ්‍ය හා සම්බන්ධ සහ සාමාන්‍ය සෞඛ්‍ය අවශ්‍යතා සපුරාගැනීම සඳහා අදාළ සෞඛ්‍ය සේවා වෙත ප්‍රවේශ වීමේදී මුහුණදෙන කරුණු කිහිපයක් පෙන්වා දේ.

ක්‍රමවේදය

LGBT ප්‍රජාවෙන් නියැදි ප්‍රතිචාර දක්වන්නන් 856 දෙනෙක් සමග අර්ධ ව්‍යුහගත ප්‍රශ්නාවලියක් භාවිතා කරන ලදී. විවිධ වූ සමාජභාවී අන්‍යෝන්‍ය, ප්‍රකාශන සහ ලිංගික දිශානතීන් වල ඇති වෙනස්වන සුලු බව සහ ඒවා හඳුනාගැනීමේ අභියෝග සැලකිල්ලට ගනිමින්, අධ්‍යයනය තුළින් අවධානය යොමු කළේ තමන් ස්ථීරික සමාජභාවය සමර්පි පුරුෂ, සමර්පි ස්ත්‍රී හෝ ද්විර්පි ලෙස හඳුනාගත් අය සහ සංක්‍රාන්ති සමාජභාවය විෂම ලිංගික, සමර්පි ස්ත්‍රී, සමර්පි පුරුෂ හෝ ද්විර්පි ලෙස හඳුනාගත් අය පමණි.

හේතු කිහිපයක් මත පදනම්ව - එනම්, (i) LGBT ප්‍රජාවේ ප්‍රතිචාර දක්වන්නන්ට ළඟාවීම සහ හඳුනාගැනීම සම්බන්ධ අභියෝග සහ සීමාවන් ගණනාවක් තිබීම සහ (ii) ප්‍රතිචාර දක්වන්නන්ගේ ආරක්ෂාවට, සංවේදීතාවට, සහ විශ්වාසයට/රහස්‍යභාවයට ප්‍රමුඛත්වය දෙන ආකාරයේ ආචාරධර්ම මත පදනම් වූ පර්යේෂණ ක්‍රමවේද පවත්වා ගැනීම සඳහා - සමාජ විද්‍යාඥයින්ගේ (SSA) සංගමය විසින් හිමිබෝල නියැදි ක්‍රමවේදය භාවිතා කරන ලදී.

නියැදි ප්‍රතිචාර දක්වන්නන් රැස්කර ගැනීම

ප්‍රතිචාර දක්වන්නන් රැස්කර ගත්තේ පහත ආකාරයටයි:

- a) LGBT ප්‍රජාව පුරා විහිදී ඇති ÉQUITÉ Sri Lanka හි ප්‍රාදේශීය ජාලයේ සහයද ඇතිව, මෙම අධ්‍යයනය සඳහා SSA විසින් සිංහල තොරතුරු රැස් කරන්නන් 21 දෙනෙකු සහ දුමුළු තොරතුරු රැස් කරන්නන් 3 දෙනෙකු බඳවා ගන්නා ලදී.⁷ ප්‍රතිචාර දක්වන්නන් රැස්කර ගත්තේ මෙම තොරතුරු රැස් කරන්නන් හරහා වන අතර, මෙහිදී ඔවුන්ගේ පෞද්ගලික හැඳුනුම්කම්/ජාලයන් විශේෂ විය.⁸
- b) සමීක්ෂණ ප්‍රශ්නාවලිය මාර්ගගත ක්‍රමයට ÉQUITÉ Sri Lanka සහ SSA සමග සම්බන්ධ LGBT ප්‍රජාව සමග කටයුතු කරන දේශීය සංවිධාන/පුද්ගලයින් ජාලය සමග බෙදාගන්නා ලදී.
- c) ÉQUITÉ Sri Lanka හි සහයෝගයද ඇතිව LGBT ප්‍රජාව සමග කටයුතු කරන සංවිධාන සම්මුඛ සාකච්ඡා, තනිව සම්පූර්ණ කරන ප්‍රශ්නාවලි, හෝ දුරකථනය හරහා කරන සාකච්ඡා ආදී ක්‍රමවලින් සමීක්ෂණය සමග සම්බන්ධ වීමට ප්‍රතිචාර දක්වන්නන් හඳුන්වා දෙන ලදී.

සමීක්ෂණ ප්‍රශ්නාවලිය

සමීක්ෂණ ප්‍රශ්නාවලිය හරහා දේශපාලන සහභාගීත්වය, රැකියා, අධ්‍යාපනය, අධිකරණ පද්ධති සහ නීතියේ ආධිපත්‍යය, රාජ්‍ය ආයතන හා ක්‍රියාවලීන් සමග සම්බන්ධ වීම, පදිංචිය, සහ සෞඛ්‍ය යන කරුණු සම්බන්ධයෙන් ප්‍රතිචාර දක්වන්නන්ගේ මතය විශ්ලේෂණය කරන ලදී. මෙම අධ්‍යයනයේ ස්වභාවයට අනුව සමාජභාවී අන්‍යෝන්‍යභාවයට විශේෂිත වූ ප්‍රශ්න කිහිපයක්ද තිබිණ.⁹ සමීක්ෂණ ප්‍රශ්නාවලිය ඉංග්‍රීසි, සිංහල සහ දෙමළ භාෂාවලින් සම්පූර්ණ කරන ලදී. ප්‍රතිචාර දක්වන්නන්ගේ පෞද්ගලිකත්වය සහ රහස්‍යභාවය සැලකිල්ලට ගනිමින්, සමීක්ෂණ ප්‍රශ්නාවලිය තනිව සම්පූර්ණ කිරීමේ අවස්ථාව ඔවුන්ට ලබා දෙන ලදී. තාක්ෂණික සහය ඉල්ලා සිටි අයට ඔවුන්ට අවශ්‍ය වූ සහය

⁷ ගණන් ගන්නන් විශාල සංඛ්‍යාවක් රැස්කිරීම SSA ට අතිශයින්ම අභියෝගාත්මක කර්තව්‍යක් වූ අතර, මෙහිදී, දෙමළ කතා කරන ගණන් ගන්නන් රැස්කිරීම විශේෂ වේ.

⁸ ගණන් ගන්නන් පැමිණියේ කොළඹ, ගම්පහ, කළුතර, මහනුවර, නුවරඑළිය, ගාල්ල, මාතර, යාපනය, වව්නියාව, කුරුණෑගල, පුත්තලම, රත්නපුර, අනුරාධපුරය සහ කෑගල්ල යන ප්‍රදේශවලිනි.

⁹ තමන් තෝරාගත් සමාජභාවී අන්‍යෝන්‍යභාවය පිළිබිඹු කරන සමාජභාවය හඳුනාගැනීමේ සහතිකයක්, උප්පැන්න සහතිකයක්, ජාතික හැඳුනුම්පතක් හෝ විදේශ ගමන් බලපත්‍රයක් වැනි නිල ලේඛනයක් තමන් සතුව ඇත්දැයි සඳහන් කරන ලෙස සංක්‍රාන්ති සමාජභාවී පුද්ගලයින්ට දැනුම් දෙන ලදී. තවද, හෝමෝන පෙනී ආදී බෙහෙත් ලබා ගැනීමට, ලිංගික සංක්‍රාන්ති සැත්කම් කරගැනීමට, සහ සංක්‍රාන්තියට උදව් වන අනෙකුත් ක්‍රියාවලීන් සිදුකර ගැනීමට සහ ඊට අදාළ වියදම් දරාගැනීමට හැකිදැයි සඳහන් කරන ලෙස ද සංක්‍රාන්ති සමාජභාවී ප්‍රජාව නියෝජනය කරන පුද්ගලයින්ට දැනුම් දෙන ලදී.

ලබා දෙන ලදී. අන්තර්ජාලය ඔස්සේ සම්මුඛ පරීක්ෂණ පැවැත්වූ අවස්ථාවක (සුම් හරහා) අදාළ තොරතුරු රැස් කරන්නන් සමග පර්යේෂණ කණ්ඩායම ද ඊට සහභාගී විය.¹⁰

සමීක්ෂණ ප්‍රශ්නාවලිය සම්පූර්ණ කිරීම

ක්ෂේත්‍ර කටයුතුවල නියැලීමට පෙර, මෙම අධ්‍යයනය, සමීක්ෂණ පර්යේෂණ මෙවලම්, ක්ෂේත්‍ර තාක්ෂණික ක්‍රම, සහ දත්ත රැස්කිරීම සඳහා භාවිතා කරන මාර්ගගත මෘදුකාංගය පිළිබඳ පුළුල් පුහුණුවක් තොරතුරු රැස් කරන්නන් හට ලබා දෙන ලදී. ප්‍රාදේශීය සංවිධාන විසින් ස්ථානීය දත්ත රැස්කිරීමේ සැසි සංවිධානය කළ අවස්ථාවක, SSA හි පර්යේෂකයන් සහ ÉQUITÉ Sri Lanka කාර්ය මණ්ඩලය ප්‍රතිචාර දක්වන්නන් සමග සම්මුඛ පරීක්ෂණ පැවැත්වීමට හා සමීක්ෂණ ප්‍රශ්නාවලිය සම්පූර්ණ ඔවුන්ට අවශ්‍ය වූ තාක්ෂණික සහාය ලබාදීමට කටයුතු කරන ලදී.

පර්යේෂණ අධ්‍යයනය අතරතුරදී මුහුණ පෑ අභියෝග සහ අධ්‍යයන සීමාවන්

විවිධාකාරයේ සමාජ අපකීර්ති, සම්මතයන්, සංස්කෘතික සංවේදීතාවන් සහ LGBT ප්‍රජාවගේ සීමා වී ඇති පිළිගැනීම හේතුවෙන් අධ්‍යයනය සඳහා මුලින් බලාපොරොත්තු වූ ප්‍රතිචාර දක්වන්නන් නියැදි ප්‍රමාණය එක්රැස් කරගැනීම අභියෝගාත්මක වූ අතර, මෙම තත්වය විශේෂයෙන් දෙමළ සහ මුස්ලිම් ප්‍රතිචාර දක්වන්නන් අතර දක්නට හැකි විය.¹¹ මෙහි ප්‍රතිඵලය වූයේ, (i) අපේක්ෂිත කාලසීමාවන් තුළ ක්ෂේත්‍ර කටයුතු අවසන්කිරීමේ ප්‍රමාදයන්, (ii) LGBT ප්‍රජාව විදහාත්මකව නියෝජනය වන ආකාරයේ නියැදියක් ලබාගැනීම සම්බන්ධ සීමාවන්, සහ (iii) තාක්ෂණයට සීමිත ප්‍රවේශයක් ඇති පිරිස් සඳහා දත්ත රැස්කිරීමේ විකල්ප ක්‍රම අනුගමනය කිරීමට සිදුවීම (ඒ සඳහා SSA විසින් ස්ථානීය හමුවන් සිදු කළ අතර, සමීක්ෂණ ප්‍රශ්නාවලිය සම්පූර්ණ කිරීම සඳහා අවශ්‍ය අවස්ථාවලදී අන්තර්ජාලයට පිවිසීම, ඩිජිටල් උපකරණ, සහ තාක්ෂණික සහාය සම්බන්ධ සහාය ලබා දුන්නේය.)¹²

හිමබෝල නියැදි ක්‍රමවේදයක් භාවිතා කළ නිසා සහ ප්‍රතිචාර දක්වන්නන් අහඹු ලෙස තෝරා නොගත් නිසා, නියැදිය පක්ෂග්‍රාහී වීමේ සම්භාවිතාවක් පවතින අතර ඇතැම් කණ්ඩායම් වැඩිපුර නියෝජනය වීම හෝ අඩුවෙන් නියෝජනය වීම සිදුවිය හැකිය. තවද, අහඹු නොවන නියැදි තේරීම සලකා බැලීමේදී, සමස්ත LGBT ප්‍රජාව සම්බන්ධයෙන් මෙම සොයාගැනීම් සාමාන්‍යකරණය කිරීම අභියෝගාත්මක විය හැකිය.

¹⁰ ප්‍රතිචාර දක්වන්නන්ට සුම් මෘදුකාංගය භාවිතා කිරීමට හැකියාවක් නොතිබූ අවස්ථාවක සම්මුඛ සාකච්ඡා පැවැත්වූයේ වටිස්ඇප් යෙදුමේ කණ්ඩායම් ඇමතුම් හරහා යි. එහිදී, අවශ්‍ය ඕනෑම තාක්ෂණික සහායක් ලබාදීම සඳහා ÉQUITÉ Sri Lanka සහ SSA ආයතනවල පරීක්ෂකයින් සහ කාර්ය මණ්ඩලය සුදානම්ව සිටියහ.

¹¹ අධ්‍යයනයට සඳහා මුලින්ම සැලසුම් කළ නියැදි ප්‍රමාණය වන්නේ, LGBTIQ+ ප්‍රජාව නියෝජනය කරන ප්‍රතිචාර දක්වන්නන් 1,000 කි.

¹² ප්‍රතිචාර දක්වන්නන් මුහුණ පෑ සම්බන්ධ වීමේ/සන්නිවේදනය කිරීමේ ගැටළු හේතුවෙන් අධ්‍යයනය අභියෝග ගණනාවකට මුහුණ පෑ අතර, සුම් හරහා සම්බන්ධ වීම අපහසු වූ පිරිස් සමග දුරකථන මාර්ගය වැනි විකල්ප ක්‍රම මගින් සාකච්ඡා පවත්වන ලදී.

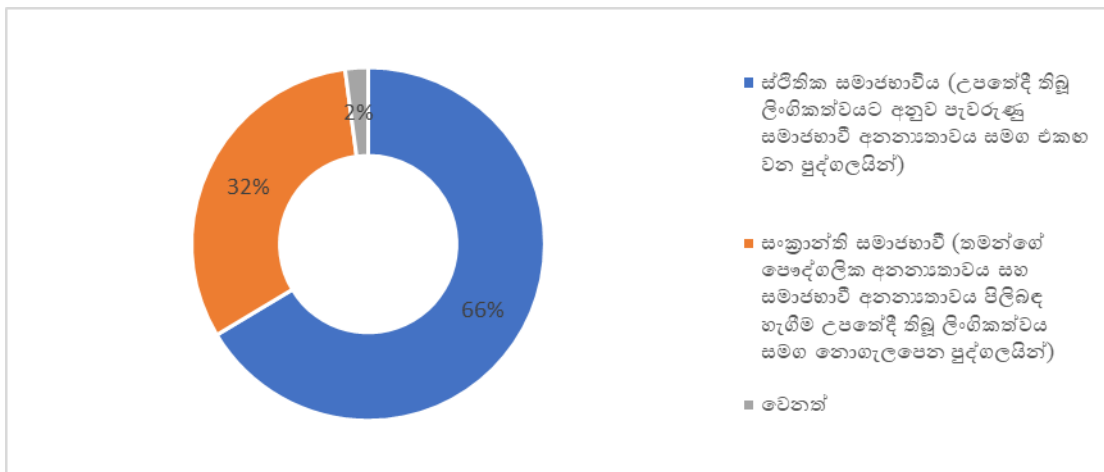
පළමුවැනි පරිච්ඡේදය: ප්‍රතිචාර දක්වන්නන්ගේ පුද්ගල විස්තර

මෙම පරිච්ඡේදය තුළින් සමීක්ෂණයට සහභාගී වූ ප්‍රතිචාර දක්වන්නන්ගේ දළ විශ්ලේෂණයක් සපයන අතර, ඔවුන් හඳුනාගන්නා සමාජභාවී අනන්‍යතාවයන් සහ ලිංගික දිශානතීන් ඉස්මතු කරයි.¹³

සමාජභාවී අනන්‍යතාවය සහ ලිංගික දිශානතිය

සමීක්ෂණයට සහභාගී වූ ප්‍රතිචාර දක්වන්නන්ගේ සමස්ත නියැදියෙන්, 65% කට ආසන්න ප්‍රමාණයක් තමන් ස්ථීරික සමාජභාවීය පුද්ගලයින් ලෙස හඳුනාගත් අතර, 32% කට ආසන්න ප්‍රමාණයක් සංක්‍රාන්ති සමාජභාවීය පුද්ගලයින් ලෙස ඔවුන්ව හඳුනාගන්නා ලදී. නියැදි ප්‍රතිචාර දක්වන්නන්ගෙන් 2%ක් පමණ තමන් සංක්‍රාන්ති සමාජභාවී නොවන හෝ සංක්‍රාන්ති සමාජභාවී ලෙස හඳුනාගත්තේ නැත.¹⁴ [කරුණාකර පහත ඇති සටහන 1 බලන්න]

සටහන 1: ප්‍රතිචාර දක්වන්නන්ගේ සමාජභාවී අනන්‍යතාවය පිළිබඳ තොරතුරු



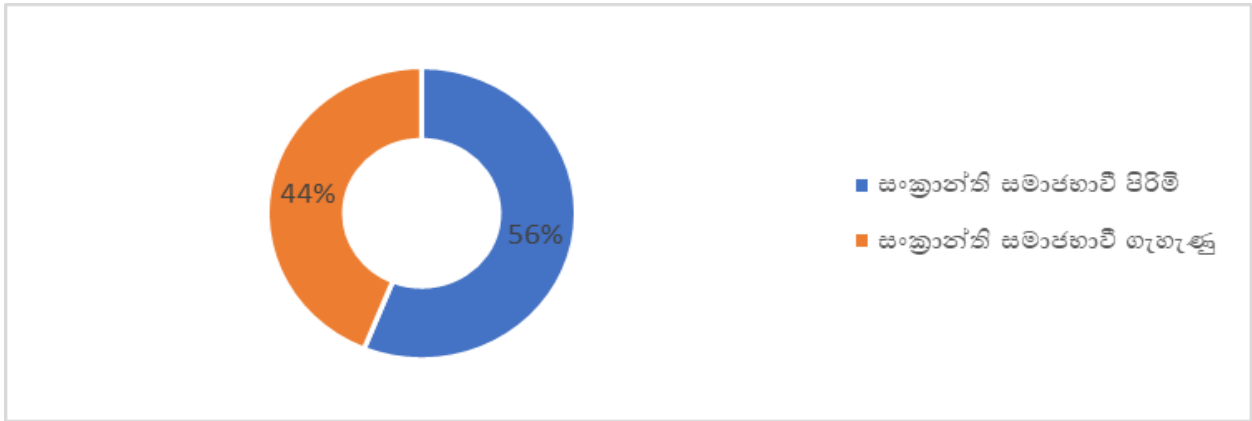
සංක්‍රාන්ති සමාජභාවී ප්‍රජාව සම්බන්ධයෙන් ගත් කල, සමීක්ෂණයට සහභාගී වූ පුද්ගලයින් 270 දෙනෙකුගෙන් නියැදි ප්‍රතිචාර දක්වන්නන් 221 දෙනෙකු ඔවුන් සංක්‍රාන්ති සමාජභාවී පිරිමි හෝ ගැහැණු බව පවසා ඇත. ඔවුන් අතරින් 56.1% ක් ඔවුන් සංක්‍රාන්ති සමාජභාවී පිරිමි පුද්ගලයින් බවත්, 43.9% ක් ඔවුන් සංක්‍රාන්ති සමාජභාවී ගැහැණු පුද්ගලයින් බවත් පවසා ඇත. [කරුණාකර පහත ඇති සටහන 2 බලන්න]¹⁵

¹³ අධ්‍යයනය සම්බන්ධ විවිධ වූ සීමා හේතුවෙන්, ප්‍රමාණාත්මක පර්යේෂණය අවධානය යොමු කරන්නේ ප්‍රතිචාර දක්වන්නන්ගේ හඳුනාගත් සමාජභාවී අනන්‍යතාවය සහ ලිංගික දිශානතිය පිළිබඳව පමණයි. දත්ත විශ්ලේෂණය සහ අධ්‍යයන වාර්තාව සඳහා සමාජභාවී ප්‍රකාශනය සැලකිල්ලට ගෙන නැත.

¹⁴ තමන් ‘gender fluid’ (ස්ථීර සමාජභාවී අනන්‍යතාවක් නැති) හෝ ‘non-binary’ (ගැහැණු-පිරිමි සමාජභාවී අනන්‍යතා ද්විත්වයට සීමා නොවන) ලෙස හඳුනාගත් ප්‍රතිචාර දක්වන්නන් මීට ඇතුළත් විය.

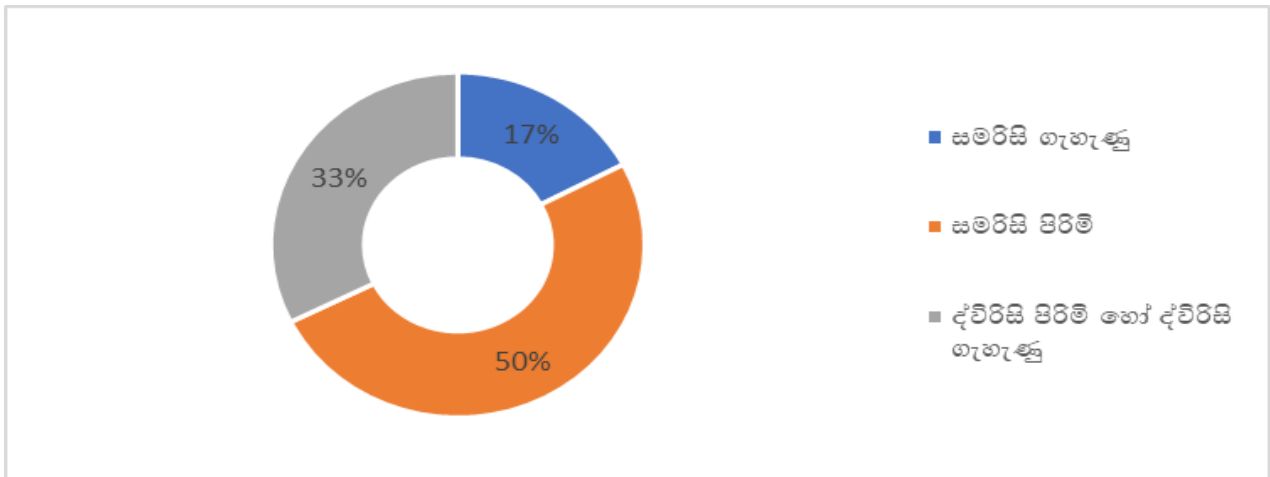
¹⁵ පුද්ගලයෙකු සංක්‍රාන්ති සමාජභාවී පිරිමි හෝ සංක්‍රාන්ති සමාජභාවී ගැහැණු අයෙකුදැයි අසන ප්‍රශ්නය පිළිතුරු දීම අනිවාර්ය එකක් නොවූ බවත්, මෙහි සඳහන් ප්‍රතිශත ඊට පිළිතුරු දුන් අයගේ පිළිතුරු මත තීරණය වී ඇති බවත්, සඳහන් කළ යුතුය. එමෙන්ම, මෙම දත්තවල වෙන් වෙන් ලෙස සඳහන් කළ සමස්ත ප්‍රතිශතය, සංක්‍රාන්ති සමාජභාවී පුද්ගලයින්ගේ සමස්ත නියැදි ප්‍රමාණය සමග නොගැලපීමට ඉඩ ඇත.

සටහන 2: සංක්‍රාන්ති සමාජභාවී ප්‍රතිචාර දක්වන්නන්ගේ සමාජභාවී අන්‍යෝන්‍යතාවය පිළිබඳ තොරතුරු



සමීක්ෂණයට සහභාගී වූ ප්‍රතිචාර දක්වන්නන්ගේ සමාජභාවී අන්‍යෝන්‍යතාවය සහ ලිංගික දිශානතිය විශ්ලේෂණය කිරීමේදී, ඔවුන්ගෙන් 17.3% ක් පමණ ස්ථීතික සමාජභාවී සමරිසි ගැහැණු පුද්ගලයින් බවත්, 50.4% ක් පමණ ස්ථීතික සමාජභාවී සමරිසි පිරිමි බවත්, 32.4% ක් ස්ථීතික සමාජභාවී ද්විරිසි පිරිමි හෝ ගැහැණු බවත් පවසන ලදී. [කරුණාකර පහත ඇති සටහන 3 බලන්න]

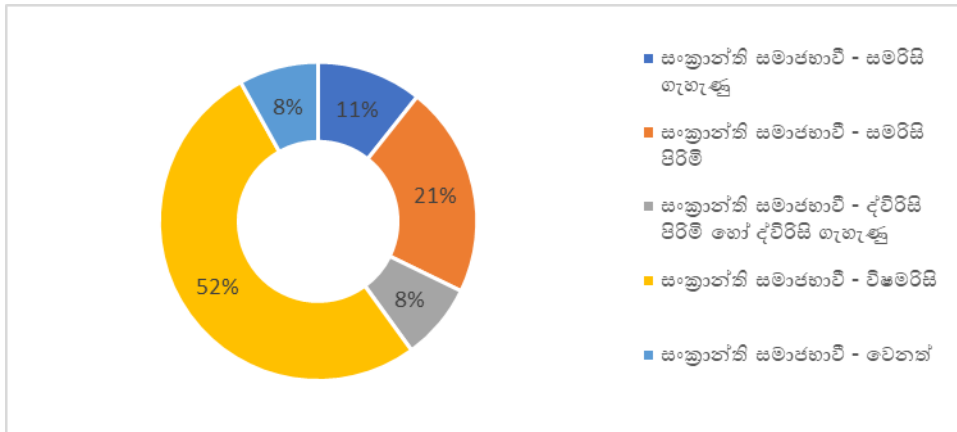
සටහන 1: ස්ථීතික සමාජභාවී ප්‍රතිචාර දක්වන්නන්ගේ ලිංගික දිශානතිය පිළිබඳ තොරතුරු



තමන් සංක්‍රාන්ති සමාජභාවී ප්‍රජාවට අයත් බව පැවසූ පිරිසෙන් 10.7% ක් පමණ තමන් සංක්‍රාන්ති සමාජභාවී-සමරිසි ගැහැණු බවත්, 21.5% ක් තමන් සංක්‍රාන්ති සමාජභාවී-සමරිසි පිරිමි බවත්, 7.8% ක් තමන් සංක්‍රාන්ති සමාජභාවී-ද්විරිසි පිරිමි හෝ ගැහැණු බවත්, අසන්න වශයෙන් 60% ක් පමණ තමන් සංක්‍රාන්ති සමාජභාවී-විෂමරිසි බවත් පැවසීය. තමන් සංක්‍රාන්ති සමාජභාවී ප්‍රජාවට අයත් බව පැවසූ අයගෙන් ආසන්න වශයෙන් 8.1% කට “වෙනත්” යනුවෙන් වර්ගීකරණය කළ ලිංගික දිශානති තිබිණ.¹⁶ [කරුණාකර පහත ඇති සටහන 4 බලන්න]

¹⁶ තමන්ව, ‘pansexual’ (ඕනෑම සමාජභාවී අන්‍යෝන්‍යතාවක් ඇති පුද්ගලයෙකුට කායිකව හෝ මානසිකව ආකර්ෂණය වන), ‘demisexual’ (පුද්ගලයෙකු සමග මානසික බැඳීමක් ගොඩනගාගැනීමෙන් පසුව පමණක් ඔවුන් කෙරෙහි ලිංගික ආකර්ෂණයක් දැනෙන) සහ ‘queer’ (LGBTIQ+ ප්‍රජාවට/පුද්ගලයින්ට අපහාසාත්මක ලෙස ඇමතීමට අතීතයේදී භාවිත කළ නමුත් වර්තමානයේදී ඇතැම් LGBTIQ+ පුද්ගලයින් තමන්ව හඳුන්වාගැනීමට භාවිත කරන පදයක්) යනුවෙන් හඳුන්වාගත් ප්‍රතිචාර දක්වන්නන් මීට ඇතුළත් විය.

සටහන 2: සංක්‍රාන්ති සමාජභාවී ප්‍රතිචාර දක්වන්නන්ගේ ලිංගික දිශානතිය පිළිබඳ තොරතුරු



වයස

ප්‍රතිචාර දක්වන්නන්ගේ ස්ථිතික සමාජභාවීය සමරිසි ගැහැණු නියැදියේ තොරතුරු අනුව, තරමක් වැඩි ප්‍රතිශතයක් වයස අවුරුදු 40-49 කාණ්ඩයේ විය. ප්‍රතිචාර දක්වන්නන්ගේ ස්ථිතික සමාජභාවීය සමරිසි පිරිමි නියැදිය සම්බන්ධයෙන් ගත් කල, ඔවුන්ගෙන් සැලකිය යුතු ප්‍රතිශතයක් වයස අවුරුදු 18-29 සහ 30-39 කාණ්ඩවලට අයත් විය. ප්‍රතිචාර දක්වන්නන්ගෙන් ස්ථිතික සමාජභාවීය -ද්විරිසි (පිරිමි සහ ගැහැණු යන දෙපාර්ශවයම) නියැදියට අනුව, සමීක්ෂණයට සහභාගී වූ බහුතරයක් දෙනා වයස අවුරුදු 18-29 කාණ්ඩය තුළ විය. [කරුණාකර පහත ඇති වගුව 1 බලන්න]

වගුව 1: ස්ථිතික සමාජභාවීය ප්‍රතිචාර දක්වන්නන්ගේ වයස පිළිබඳ තොරතුරු

	අවුරුදු 18-29	අවුරුදු 30-39	අවුරුදු 40-49	අවුරුදු 50-59	අවුරුදු 60 ට වැඩි
සමරිසි ගැහැණු	15.5%	15.8%	24.6%	22.0%	25.0%
සමරිසි පිරිමි	49.2%	54.9%	44.3%	46.3%	68.8%
ද්විරිසි පිරිමි හෝ ද්විරිසි ගැහැණු	35.3%	29.3%	31.1%	31.7%	6.3%
දත්ත පදනම	317	133	61	41	16

සංක්‍රාන්ති සමාජභාවී-සමරිසි ගැහැණු පිරිස සම්බන්ධයෙන් ගත් කල, සමීක්ෂණයට වැඩියෙන්ම සහභාගී වී තිබුණේ අවුරුදු 18-29 සහ 50-59 කාණ්ඩවල පුද්ගලයින්ය. සංක්‍රාන්ති සමාජභාවී-සමරිසි පිරිමි ලෙස තමන්ව හඳුන්වාගත් පිරිසෙන් 50% කට ආසන්න ප්‍රමාණයක් ඔවුන් අවුරුදු 40-49 වයස් කාණ්ඩයේ බව සඳහන් කළ අතර, සැලකිය යුතු පිරිසක් අවුරුදු 30-39 සහ 50-59 කාණ්ඩවල ද සිටියෝය. සංක්‍රාන්ති සමාජභාවී-ද්විරිසි (පිරිමි සහ ගැහැණු යන දෙපාර්ශවයම) පිරිසෙන් බහුතරයක් දෙනා අවුරුදු 50-59 වයස් කාණ්ඩයට අයත් බව පෙනී යයි. තමන්ව සංක්‍රාන්ති සමාජභාවී-විෂමරිසි ලෙස හඳුන්වාගත් පිරිසෙන් බහුතරයක් දෙනා අවුරුදු 18-29 සහ 30-39 කාණ්ඩවලට අයත් වන බව පෙනී යයි. [කරුණාකර පහත ඇති වගුව 2 බලන්න]

වගුව 2: සංක්‍රාන්ති සමාජභාවී ප්‍රතිචාර දක්වන්නන්ගේ වයස පිළිබඳ තොරතුරු

	18-29	30-39	40-49	50-59	60+
සමරිසි ගැහැණු	12.9%	4.0%	11.1%	12.5%	0.0%
සමරිසි පිරිමි	13.5%	22.0%	47.2%	25.0%	83.3%
ද්විරිසි පිරිමි හෝ ද්විරිසි ගැහැණු	6.5%	12.0%	5.6%	25.0%	0.0%
විෂමරිසි	57.6%	52.0%	33.3%	37.5%	16.7%
වෙනත්	9.4%	10.0%	2.8%	0.0%	0.0%
දත්ත පදනම	170	50	36	8	6

ජාතිය

සමීක්ෂණයට සහභාගී වූ ප්‍රතිචාර දක්වන්නන්ගේ නියැදිය අනුව, ඔවුන්ගෙන් බහුතරයක් සිංහල ප්‍රජාවට අයත් විය. [කරුණාකර පහත ඇති වගු 3 සහ 4 බලන්න]

වගුව 3: ස්ථිතික සමාජභාවී ප්‍රතිචාර දක්වන්නන්ගේ ජාතිය පිළිබඳ තොරතුරු

ජාතිය (ස්ථිතික සමාජභාවීය)	%
සිංහල	85.9
දෙමළ	9.0
උඩරට දෙමළ	0.9
මුස්ලිම්	3.5
බර්ගර්	0.7
දත්ත පදනම	568

වගුව 4: සංක්‍රාන්ති සමාජභාවී ප්‍රතිචාර දක්වන්නන්ගේ ජාතිය පිළිබඳ තොරතුරු

ජාතිය (සංක්‍රාන්ති සමාජභාවී)	%
සිංහල	87.0
දෙමළ	7.0
උඩරට දෙමළ	1.1
මුස්ලිම්	3.3
බර්ගර්	1.5
දත්ත පදනම	270

දෙවැනි පරිච්ඡේදය : රැකියා සම්බන්ධ අත්දැකීම්

LGBT ප්‍රජාව තුළ සිටින සංක්‍රාන්ති සමාජභාවී නොවන සහ සංක්‍රාන්ති සමාජභාවී පුද්ගලයින්ට අදාළ රැකියා රටා සහ රැකියා සම්බන්ධ අභියෝග පිළිබඳ පහත කොටසින් අවබෝධය ලබාදෙයි. වත්මන් රැකියා තත්වය, රැකියා ලබාගැනීමේදී ඇති වන බාධා, ලිංගික දිශානතිය, සමාජභාවී අනන්‍යතාවය පිළිබඳ පවතින මතයන් රැකියා ලබාගැනීමට සහ වැටුප් සාකච්ඡා කිරීමට බාධාවක් වීම, සහ වර්තමානයේ නියැලී සිටින රැකියාව අපේක්ෂිත වෘත්තීය සමග ගැලපීම වැනි විවිධ අංශ පිළිබඳ සලකා බලයි.

සමස්තයක් ලෙස, තමන් ස්ථිතික සමාජභාවී සමරිසි ගැහැණු, ස්ථිතික සමාජභාවී ස්ථිතික සමාජභාවී සමරිසි පිරිමි හෝ ස්ථිතික සමාජභාවී ද්විරිසි පිරිමි හෝ ගැහැණු බව පැවසූ පිරිසෙන් තුනෙන් එකක් පමණ (36.6%) බව විධිමත් ක්ෂේත්‍රයේ පූර්ණකාලීන රැකියාවක නියුතු බව කියා සිටියේය. ආසන්න වශයෙන් 30% පමණ සිසුන් හෝ රැකියා විරහිත පුද්ගලයින් වේ. [කරුණාකර පහත ඇති වගුව 5 බලන්න]

ස්ථිතික සමාජභාවී සමරිසි ගැහැණු ප්‍රතිචාර දක්වන්නන්ගේ නියැදියෙන් බොහෝ දෙනා (30.6%) විධිමත් ක්ෂේත්‍රයේ පූර්ණ කාලීන රැකියාවක නියුතු බව ප්‍රකාශ කරන ලද අතර, ඊට අසන්නම ස්ථානයේ වූයේ අර්ධ කාලීන රැකියාවක නියැලෙන බව කියන පිරිසයි (17.3%). ස්ථිතික සමාජභාවී සමරිසි පිරිමි ප්‍රතිචාර දක්වන්නන් සම්බන්ධයෙන් ගත් කල, ආසන්න වශයෙන් 40% ක පිරිසක් විධිමත් ක්ෂේත්‍රයේ පූර්ණ කාලීන රැකියාවක නිරත වූ බව ප්‍රකාශ කළ අතර, 15% ක් තමන් සිසුන් යැයි පැවසුවෝය. ස්ථිතික සමාජභාවී ද්විරිසි පිරිමි සහ ගැහැණු පිරිස සම්බන්ධයෙන් ගත් කල, ඔවුන්ගෙන් 35.3% ක් පමණ ඔවුන් විධිමත් පූර්ණ කාලීන රැකියාවක නියුතු බව පැවසූ අතර, නියැදියෙන් සැලකිය යුතු ප්‍රතිශතයක් (21.7%) සිසුන් විය. [කරුණාකර පහත ඇති වගුව 5 බලන්න]

වගුව 5: ස්ථිතික සමාජභාවී ප්‍රතිචාර දක්වන්නන්ගේ වර්තමාන රැකියාව

	සමස්ත ස්ථිතික සමාජභාවී	සමරිසි ගැහැණු	සමරිසි පිරිමි	ද්විරිසි හෝ ද්විරිසි ගැහැණු
විධිමත් ක්ෂේත්‍රයේ පූර්ණකාලීන	36.6	30.6%	39.5%	35.3%
අර්ධ කාලීන	13.9	17.3%	12.6%	14.1%
අවිධිමත් ක්ෂේත්‍රයේ අර්ධ කාලීන	7.2	7.1%	8.0%	6.0%
විධිමත් ක්ෂේත්‍රයේ පූර්ණකාලීන සහ අවිධිමත් ක්ෂේත්‍රයේ අර්ධ කාලීන	4.4	5.1%	4.5%	3.8%
ස්වයං-රැකියා	7.6	8.2%	7.7%	7.1%
ශාභස්ත මට්ටමින් සිදුවන මුදල් ඉපයීමේ කටයුතුවලට සහය දීම	2.1	5.1%	0.7%	2.7%
ශිෂ්‍ය	16.9	13.3%	15.0%	21.7%
රැකියා විරහිත	11.3	13.3%	11.9%	9.2%
දත්ත පදනම	568	98	286	184

සමස්තයක් වශයෙන්, සංක්‍රාන්ති සමාජභාවී-සමරිසි ගැහැණු, සංක්‍රාන්ති සමාජභාවී-සමරිසි පිරිමි සහ සංක්‍රාන්ති සමාජභාවී-ද්විරිසි (පිරිමි සහ ගැහැණු යන දෙපාර්ශවයම) අයගෙන් 26.3% ක් විධිමත් ක්ෂේත්‍රයේ පූර්ණ කාලීන රැකියාවක නිරත වන බව පවසන අතර, 22% කට ආසන්න පිරිසක් අර්ධ කාලීන රැකියාවක නිරත වන බව කියා සිටිති. සංසන්දනාත්මකව බැලූ විට, සංක්‍රාන්ති සමාජභාවී නොවන-සමරිසි ගැහැණු, සංක්‍රාන්ති සමාජභාවී නොවන-සමරිසි පිරිමි සහ සංක්‍රාන්ති සමාජභාවී නොවන-ද්විරිසි පිරිමි සහ

ගැහැණු පිරිසට වඩා සංක්‍රාන්ති සමාජභාවී ප්‍රජාවෙන් මදක් වැඩි ප්‍රතිශතයක් රැකියා විරහිත (15.2%) හෝ ස්වයං-රැකියාවල නියුතු (13.7%) බව පවසයි. [කරුණාකර පහත ඇති වගුව 6 බලන්න]

සංක්‍රාන්ති සමාජභාවී-සමරිසි ගැහැණු වූ ප්‍රතිචාර දක්වන්නන්ගේ නියැදියෙන් බහුතරයක් දෙනා (24.1%) විධිමත් ක්ෂේත්‍රයේ පූර්ණ කාලීන රැකියාවක නියුතු බව පැවසූ අතර, සැලකිය යුතු ප්‍රතිශතයක් පැවසූයේ ඔවුන් රැකියා විරහිතව (31%) හෝ ස්වයං-රැකියාවක නියුතුව සිටින (20.7%) බවයි. සංක්‍රාන්ති සමාජභාවී-සමරිසි පිරිමි සම්බන්ධයෙන් සලකා බැලීමේදී, ඔවුන්ගෙන් සැලකිය යුතු ප්‍රතිශතයක් කියා සිටියේ ඔවුන් අර්ධ කාලීන (36.2%) හෝ විධිමත් ක්ෂේත්‍රයේ පූර්ණ කාලීන (27.6%) රැකියාවල නියුතුව සිටින බවයි. සංක්‍රාන්ති සමාජභාවී-ද්විරිසි (පිරිමි සහ ගැහැණු යන දෙපාර්ශවයම) ප්‍රජාව සම්බන්ධයෙන් ගත් කල, 30% කට ආසන්න පිරිසක් විධිමත් ක්ෂේත්‍රයේ පූර්ණ කාලීන රැකියාවක නිරත වී ඇති බව ප්‍රකාශ කළ අතර, 25% කට ආසන්න පිරිසක් ස්වයං-රැකියාවක නිරත වී ඇති බව පවසයි. සංක්‍රාන්ති සමාජභාවී-විෂමරිසි පුද්ගලයින්ගෙන් සමාන ප්‍රතිශතයකට ආසන්න ප්‍රමාණයක් විධිමත් ක්ෂේත්‍රයේ පූර්ණ කාලීන (25.7%) සහ අර්ධ කාලීන (22.1%) රැකියාවක නිරත වී ඇති බව පවසයි. [කරුණාකර පහත ඇති වගුව 6 බලන්න]

වගුව 6: සංක්‍රාන්ති සමාජභාවී ප්‍රතිචාර දක්වන්නන්ගේ වර්තමාන රැකියාව

	සමස්ත සංක්‍රාන්ති සමාජභාවී	සමරිසි ගැහැණු	සමරිසි පිරිමි	ද්විරිසි පිරිමි හෝ ද්විරිසි ගැහැණු	විෂමරිසි	වෙනත්
විධිමත් ක්ෂේත්‍රයේ පූර්ණකාලීන අර්ධ කාලීන	26.3	24.1%	27.6%	28.6%	25.7%	27.3%
අර්ධ කාලීන	21.5	6.9%	36.2%	14.3%	22.1%	4.5%
අවිධිමත් ක්ෂේත්‍රයේ අර්ධ කාලීන	6.3	0.0%	6.9%	0.0%	7.9%	9.1%
විධිමත් ක්ෂේත්‍රයේ පූර්ණකාලීන සහ අවිධිමත් ක්ෂේත්‍රයේ අර්ධ කාලීන	4.1	3.4%	1.7%	9.5%	5.0%	0.0%
ස්වයං-රැකියා	13.7	20.7%	6.9%	23.8%	14.3%	9.1%
ශාභස්ත මට්ටමින් සිදුවන මුදල් ඉපයීමේ කටයුතුවලට සහය දීම	0.7	0.0%	1.7%	0.0%	0.7%	0.0%
ශිෂ්‍ය	12.2	13.8%	6.9%	14.3%	12.1%	22.7%
රැකියා විරහිත	15.2	31.0%	12.1%	9.5%	12.1%	27.3%
දත්ත පදනම	270	29	58	21	140	22

වයස අනුව රැකියාවේ ස්වභාවය පිළිබඳ දත්ත පරීක්ෂා කිරීමේදී පැහැදිලි වන්නේ ප්‍රතිචාර දක්වන්නන්ගෙන් වැඩි ප්‍රතිශතයක් අවුරුදු 18-29 කාණ්ඩයේ සිටින තරුණ සංක්‍රාන්ති සමාජභාවී ප්‍රජාව බවත්, තමන් රැකියා විරහිතව හෝ අර්ධ කාලීන රැකියාවක නියැලී සිටින බව ඔවුන් ප්‍රකාශ කරයි. ප්‍රජාවන් දෙකම නියෝජනය කරන තරුණ පිරිස සංසන්දනය කරද්දී සංක්‍රාන්ති සමාජභාවීය ප්‍රජාවෙන් 15.9% ක් රැකියා විරහිත යැයි පැවසූ අතර, එයම පැවසූ සංක්‍රාන්ති සමාජභාවී නොවන ප්‍රජාවේ පිරිස 11.3% ක් විය. ඊට සමානව, සංක්‍රාන්ති සමාජභාවී ප්‍රජාව නියෝජනය කරන වයස අවුරුදු 18-29 කාණ්ඩයේ ප්‍රතිචාර දක්වන්නන්ගෙන් 14.1% ක් ස්වයං-රැකියාවල නිරතව සිටින බව පැවසූ අතර, එය, සංක්‍රාන්ති සමාජභාවී නොවන ප්‍රතිචාර දක්වන්නන්ට (5.0%) වඩා ඉහළ අගයකි. සංක්‍රාන්ති සමාජභාවී ප්‍රජාව තුළ වයස අවුරුදු 18-29 කාණ්ඩයේ ප්‍රතිචාර දක්වන්නන්ගෙන් අඩු ප්‍රතිශතයක් (24.1%) විධිමත් ක්ෂේත්‍රයේ පූර්ණ කාලීන රැකියාවක නියුතු බව පැවසූ අතර, එය සංක්‍රාන්ති

සමාජභාවී නොවන ප්‍රතිචාර දක්වන්නන් ප්‍රතිශතයට (33.8%) හා සසඳන විට අඩු අගයකි. [කරුණාකර පහත ඇති 7 සහ 8 වගු බලන්න]

වගුව 7: ස්ඵීතික සමාජභාවී ප්‍රතිචාර දක්වන්නන්ගේ වර්තමාන රැකියාව, වයස අනුව

	18-29	30-39	40-49	50-59	60+
විධිමත් ක්ෂේත්‍රයේ පූර්ණකාලීන	33.8%	47.4%	34.4%	36.6%	12.5%
අර්ධ කාලීන	12.0%	18.8%	18.0%	12.2%	0.0%
අවිධිමත් ක්ෂේත්‍රයේ අර්ධ කාලීන	5.7%	7.5%	9.8%	14.6%	6.3%
විධිමත් ක්ෂේත්‍රයේ පූර්ණකාලීන සහ අවිධිමත් ක්ෂේත්‍රයේ අර්ධ කාලීන	3.5%	7.5%	3.3%	2.4%	6.3%
ස්වයං-රැකියා	5.0%	10.5%	11.5%	9.8%	12.5%
ශාභස්ත මට්ටමින් සිදුවන මුදල් ඉපයීමේ කටයුතුවලට සහය දීම	1.3%	1.5%	6.6%	0.0%	12.5%
ශිෂ්‍ය	30.0%	0.8%	0.0%	0.0%	0.0%
රැකියා විරහිත	8.8%	6.0%	16.4%	24.4%	50.0%
දත්ත පදනම	317	133	61	41	16

වගුව 8: සංක්‍රාන්ති සමාජභාවී ප්‍රතිචාර දක්වන්නන්ගේ වර්තමාන රැකියාව, වයස අනුව

	18-29	30-39	40-49	50-59	60+
විධිමත් ක්ෂේත්‍රයේ පූර්ණකාලීන	24.1%	32.0%	27.8%	37.5%	16.7%
අර්ධ කාලීන	15.9%	28.0%	36.1%	12.5%	50.0%
අවිධිමත් ක්ෂේත්‍රයේ අර්ධ කාලීන	6.5%	4.0%	5.6%	12.5%	16.7%
විධිමත් ක්ෂේත්‍රයේ පූර්ණකාලීන සහ අවිධිමත් ක්ෂේත්‍රයේ අර්ධ කාලීන	3.5%	4.0%	8.3%	0.0%	0.0%
ස්වයං-රැකියා	14.1%	14.0%	8.3%	37.5%	0.0%
ශාභස්ත මට්ටමින් සිදුවන මුදල් ඉපයීමේ කටයුතුවලට සහය දීම	1.2%	0.0%	0.0%	0.0%	0.0%
ශිෂ්‍ය	18.8%	2.0%	0.0%	0.0%	0.0%
රැකියා විරහිත	15.9%	16.0%	13.9%	0.0%	16.7%
දත්ත පදනම	170	50	36	8	6

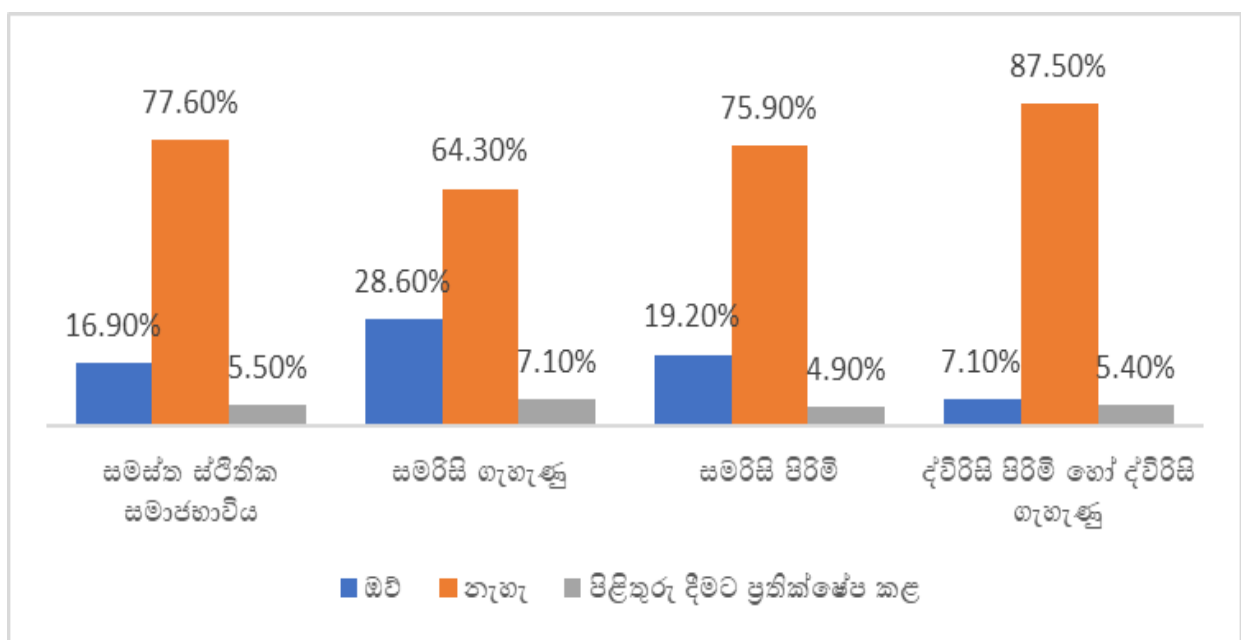
ලිංගික දිශානතිය සහ/හෝ සමාජභාවී අන්‍යෝන්‍යතාවය රැකියාවක් ලබාගැනීමට බාධාවක්ද?

සමස්තයක් වශයෙන් සැලකූ විට, තමන්ගේ ලිංගික දිශානතිය සහ/හෝ සමාජභාවී අන්‍යෝන්‍යතාවය රැකියාවක් ලබාගැනීමට බාධාවක් වූවා දැයි විමසූ විට ස්ථිතික සමාජභාවීය (77.6%) සහ සංක්‍රාන්ති සමාජභාවී (46.7%) ප්‍රජාවෙන් සැලකිය යුතු ප්‍රතිශතයක් "නැත" යනුවෙන් ප්‍රතිචාර දක්වා ඇත. [කරුණාකර පහත ඇති 5 සහ 6 සටහන් බලන්න]

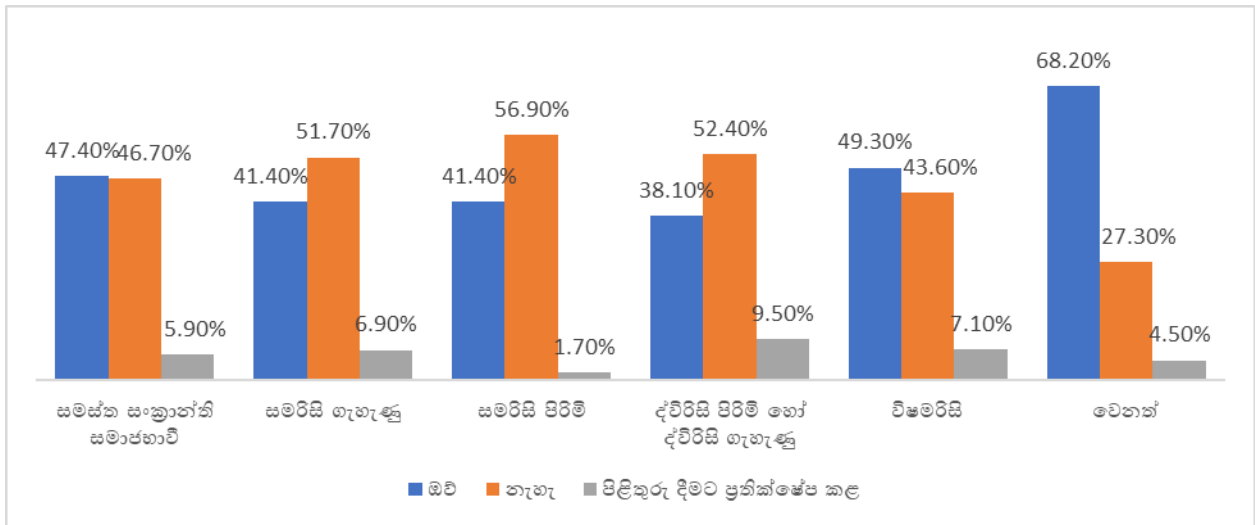
ස්ථිතික සමාජභාවීය සමරිසි ගැහැණු, සමරිසි පිරිමි හෝ ද්විරිසි පිරිමි හෝ ගැහැණු යැයි තමන්ව හඳුනාගත් පිරිසගේ දත්ත විශ්ලේෂණය කිරීමේදී පෙනී යන්නේ රැකියාවක් ලබාගැනීමේදී ලිංගික දිශානතිය හෝ සමාජභාවී අන්‍යෝන්‍යතාවය ගැටලුවක් වූ බව වැඩිපුරම පවසා ඇත්තේ ස්ථිතික සමාජභාවීය සමරිසි ගැහැණු (28.6%) අය බවයි. ස්ථිතික සමාජභාවීය ද්විරිසි පිරිමි සහ ගැහැණු ප්‍රතිචාර දක්වන්නන්ගෙන් වැඩි ප්‍රතිශතයක් (87.5%) කියා සිටියේ ඔවුන්ගේ ලිංගික දිශානතිය හෝ සමාජභාවී අන්‍යෝන්‍යතාවය රැකියා ලබාගැනීමේදී බාධාවක් වී නොමැති බවයි. [කරුණාකර පහත ඇති සටහන 5 බලන්න]

සැලකිය යුතු කරුණක් වන්නේ, සංක්‍රාන්ති සමාජභාවී ප්‍රජාවෙන් බහුතරයකට ආසන්න ප්‍රමාණයක් (47.4%) පවසන්නේ ඔවුන්ගේ ලිංගික දිශානතිය හෝ සමාජභාවී අන්‍යෝන්‍යතාවය රැකියාවක් ලබාගැනීමේදී බාධාවක් වී ඇති බවයි. මෙය, ස්ථිතික සමාජභාවීය ප්‍රතිචාර දක්වන්නන් සමග සංසන්දනය කළ විට ඉතා ඉහළ ප්‍රතිශතයකි. සංක්‍රාන්ති සමාජභාවී-විෂමරිසි පිරිසෙන් ඉහළ ප්‍රතිශතයක් (49.3%) දරන මතය වන්නේ ඔවුන්ගේ ලිංගික දිශානතිය හෝ සමාජභාවී අන්‍යෝන්‍යතාවය රැකියාවක් ලබාගැනීමේදී බාධාවක් වී ඇති බවයි. සංක්‍රාන්ති සමාජභාවී-සමරිසි ගැහැණු සහ සංක්‍රාන්ති සමාජභාවී-සමරිසි පිරිමි ප්‍රජාවන් නියෝජනය කරන ප්‍රතිචාර දක්වන්නන් මීට සමාන මතයක් දරයි. [කරුණාකර පහත ඇති 5 සහ 6 සටහන් බලන්න]

සටහන 5: රැකියාවක් ලබාගැනීමේදී ලිංගික දිශානතිය හෝ සමාජභාවී අන්‍යෝන්‍යතාවය කිසිඳු අවස්ථාවකදී ස්ථිතික සමාජභාවීය ප්‍රතිචාර දක්වන්නන්ට බාධාවක් වී ඇත්ද?



සටහන 6: රැකියාවක් ලබාගැනීමේදී ලිංගික දිශානතිය හෝ සමාජභාවී අනන්‍යතාවය කිසිදු අවස්ථාවකදී සංක්‍රාන්ති සමාජභාවී ප්‍රතිචාර දක්වන්නන්ට බාධාවක් වී ඇත්ද?



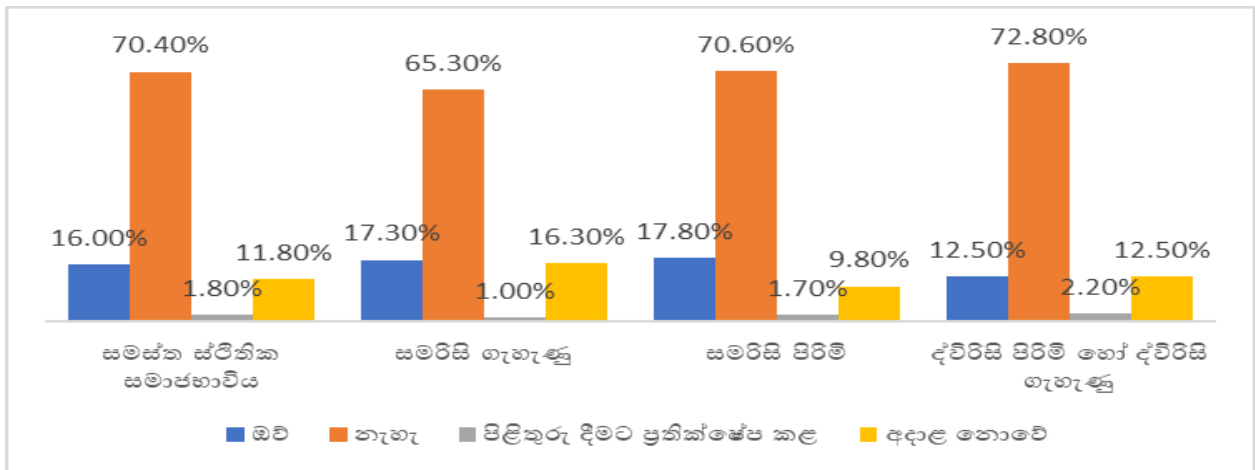
වර්තමාන හෝ පෙර සේවා ස්ථානයකදී තරඟකාරී වැටුපක් ලබාගැනීමට ලිංගික දිශානතිය හෝ සමාජභාවී අනන්‍යතාවය බාධාවක් වූවාද?

සමස්තයක් වශයෙන් සැලකූ විට, ස්ථීතික සමාජභාවීය ප්‍රජාවේ සමරිසි ගැහැණු, සමරිසි පිරිමි, සහ ද්විරිසි පිරිමි සහ ගැහැණු (70.4%) සහ සංක්‍රාන්ති සමාජභාවී ප්‍රජාවේ සමරිසි ගැහැණු, සමරිසි පිරිමි, ද්විරිසි පිරිමි සහ ගැහැණු, සහ විෂමරිසි (51.5%) ප්‍රතිචාර දක්වන්නන්ගෙන් ඉහළ පිරිසක් පැවැසුවේ ඔවුන්ගේ ලිංගික දිශානතිය හෝ සමාජභාවී අනන්‍යතාවය වර්තමාන සේවා ස්ථානයේදී හෝ පෙර සේවා ස්ථානයකදී තරඟකාරී වැටුපක් ලැබීමට බාධාවක් නොවූ බවයි. [කරුණාකර පහත ඇති සටහන 7 බලන්න]

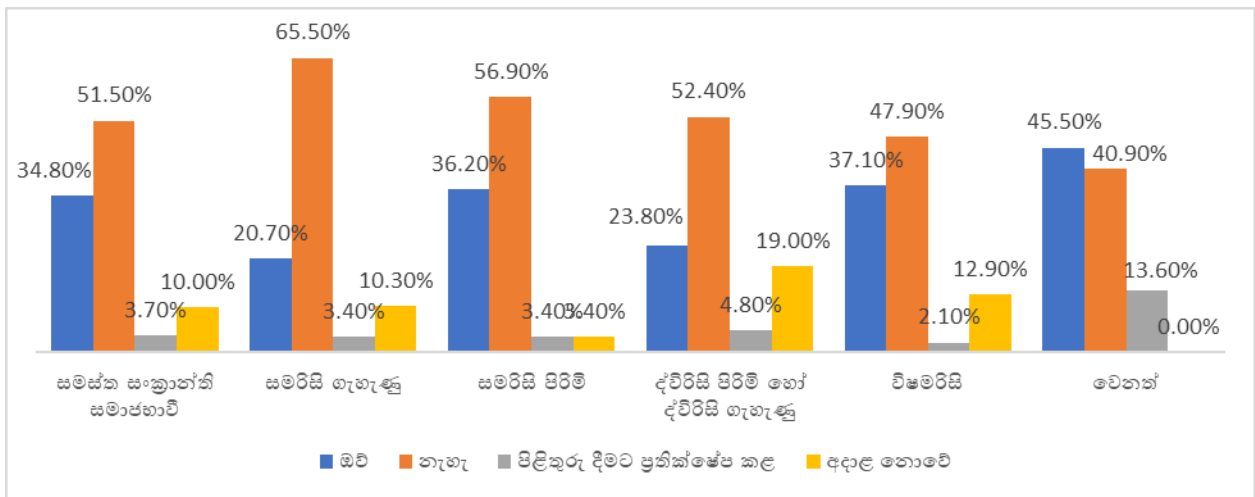
කෙසේවෙතත්, සංක්‍රාන්ති සමාජභාවී නොවන ප්‍රතිචාර දක්වන්නන්ට වඩා සංක්‍රාන්ති සමාජභාවී ප්‍රජාවේ ප්‍රතිචාර දක්වන්නන් ඉහළ ප්‍රතිශතයක් (34.8%) පවසා තිබුණේ ඔවුන් ඔවුන්ගේ වර්තමාන හෝ අතීත සේවා ස්ථානවල තරඟකාරී වැටුපක් ලබාගැනීමේ දී බාධාවන්ට මුහුණ දී ඇති බව යි [කරුණාකර පහත ඇති 7 සහ 8 සටහන් බලන්න]

වර්තමාන හෝ පෙර සේවා ස්ථානයකදී තරඟකාරී වැටුපක් ලබාගැනීම සම්බන්ධයෙන් බාධා ඇතිවූ බව පවසන පිරිසෙන් බහුතරය වන්නේ සංක්‍රාන්ති සමාජභාවී විෂමරිසි (37.1%) සහ සංක්‍රාන්ති සමාජභාවී-සමරිසි පිරිමි (36.2%) යි. [කරුණාකර පහත ඇති සටහන 8 බලන්න]

සටහන 7: ලිංගික දිශානතිය සහ සමාජභාවී අන්‍යෝන්‍ය සංක්‍රාන්ති සමාජභාවී නොවන ප්‍රජාවට වර්තමාන හෝ පෙර සේවා ස්ථානයකදී තරඟකාරී වැටුපක් ලබාගැනීමට බාධාවක්ද?



සටහන 8: ලිංගික දිශානතිය සහ සමාජභාවී අන්‍යෝන්‍ය සංක්‍රාන්ති සමාජභාවී ප්‍රජාවට වර්තමාන හෝ පෙර සේවා ස්ථානයකදී තරඟකාරී වැටුපක් ලබාගැනීමට බාධාවක්ද?



දැනට රැකියාවක නිරත වන්නේ නම්, ඔබගේ වත්මන් රැකියාව ඔබ අපේක්ෂා කළ ආකාරයේ රැකියාවක්ද, එසේත් නැත්නම් විකල්ප නොමැතිකම හේතුවෙන් ඔබ මෙම රැකියාව තොරාගත්තාද?

ස්ථිතික සමාජභාවී සහ සංක්‍රාන්ති සමාජභාවී ප්‍රජාවන් දෙකෙන්ම ලැබුණු ප්‍රතිචාරවලට සමාන රටාවක් ඇති බව පෙනී යයි. සංක්‍රාන්ති සමාජභාවී නොවන ප්‍රතිචාර දක්වන්නන් සම්බන්ධයෙන් ගත් කල, ඔවුන්ගේ වර්තමාන රැකියාව ඔවුන් කැමති එකක් නොවන නමුත් ඔවුන්ට ලබා ගත හැකි වූ එකම රැකියාව එය යන මතය ස්ථිතික සමාජභාවී -සමරිසි පිරිමි ප්‍රජාවේ ඉහළ ප්‍රතිශතයක් දරයි. සංක්‍රාන්ති සමාජභාවී ප්‍රජාව සැලකූ විට, සංක්‍රාන්ති සමාජභාවී-සමරිසි ගැහැණු (34.5%) හෝ සංක්‍රාන්ති සමාජභාවී-සමරිසි පිරිමි (32.8%) ලෙස තමන්ව හඳුනාගත් බොහෝ ප්‍රතිචාර දක්වන්නන්ගේ මතය වූයේ ඔවුන් දැනට සේවයේ යෙදී සිටින රැකියා ඔවුන් අපේක්ෂා කළ ආකාරයේ ඒවා නොවුනත් ඔවුන් එම රැකියාවල නියුතුව සිටින්නේ ඔවුන්ට ලබාගැනීමට හැකිවූ එකම රැකියාව බැවිනි. සංක්‍රාන්ති සමාජභාවී ප්‍රජාව තුළ වර්තමාන රැකියාවේ නියැලීමට තමන්ට බලපෑම් එල්ල වී ඇති බව පවසන අයගෙන් බහුතරයක් සංක්‍රාන්ති සමාජභාවී-ද්විරිසි (පිරිමි හෝ ගැහැණු) අයයි. [කරුණාකර පහත ඇති 9 සහ 10 වගු බලන්න]

වගුව 9 : සංක්‍රාන්ති සමාජභාවී නොවන ප්‍රතිචාර දක්වන්නන් - දැනට රැකියාවක නියැලී සිටිනම්, ඔබගේ වර්තමාන රැකියාව ඔබ ලබාගැනීමට කැමැත්තෙන් සිටි ආකාරයක රැකියාවක්ද, නැතිනම් ඔබ මේ රැකියාව තෝරාගත්තේ වෙනත් විකල්ප නොමැති නිසාද?

	සමස්ත ස්ථිතික සමාජභාවීය	සමරසි ගැහැණු	සමරසි පිරිමි	ද්විරසි පිරිමි හෝ ද්විරසි ගැහැණු
ඔව්, මේ මම කැමැත්තෙන් සිටි රැකියාවයි	44.9	52.0%	44.4%	41.8%
නැහැ, නමුත්, මා හට ලබාගැනීමට හැකිවූ එකම රැකියාව මෙය බැවින් මෙහි නියැලී සිටිමි	20.6	12.2%	23.1%	21.2%
නැහැ, මෙම රැකියාව කරන ලෙස මා හට පීඩනයක් එල්ල වූවා	3.3	3.1%	4.2%	2.2%
අදාළ නොවේ	23.9	29.6%	21.0%	25.5%
දන්නේ නැහැ	7.2	3.1%	7.3%	9.2%
දත්ත පදනම	568	98	286	184

වගුව 10: සංක්‍රාන්ති සමාජභාවී ප්‍රතිචාර දක්වන්නන් - දැනට රැකියාවක නියැලී සිටිනම්, ඔබගේ වර්තමාන රැකියාව ඔබ ලබාගැනීමට කැමැත්තෙන් සිටි ආකාරයක රැකියාවක්ද, නැතිනම් ඔබ මේ රැකියාව තෝරාගත්තේ වෙනත් විකල්ප නොමැති නිසාද?

	සමස්ත සංක්‍රාන්ති සමාජභාවී	සමරසි ගැහැණු	සමරසි පිරිමි	ද්විරසි පිරිමි හෝ ද්විරසි ගැහැණු	විෂමරසි	වෙනත්
ඔව්, මේ මම කැමැත්තෙන් සිටි රැකියාවයි	49.6	24.1%	51.7%	38.1%	57.9%	36.4%
නැහැ, නමුත්, මා හට ලබාගැනීමට හැකිවූ එකම රැකියාව මෙය බැවින් මෙහි නියැලී සිටිමි	24.4	34.5%	32.8%	23.8%	19.3%	22.7%
නැහැ, මෙම රැකියාව කරන ලෙස මා හට පීඩනයක් එල්ල වූවා	5.6	3.4%	3.4%	9.5%	6.4%	4.5%
අදාළ නොවේ	16.3	27.6%	8.6%	19.0%	14.3%	31.8%
දන්නේ නැහැ	4.1	10.3%	3.4%	9.5%	2.1%	4.5%
දත්ත පදනම	270	29	58	21	140	22

තුන්වැනි පරිච්ඡේදය: දේශපාලන සහභාගීත්වය

ප්‍රතිචාර දක්වන්නන්ට තෝරාගත් දේශපාලන ක්‍රියාකාරකම් ලැයිස්තුවක් (දේශපාලන සහභාගීත්වයේ විවිධ වූ ආකාර අතුරින්) ලබා දුන් අතර, එහි සඳහන් එකඟ ක්‍රියාකාරකමකට හෝ සහභාගී වී ඇත්ද යන්න සඳහන් කරන ලෙස ඔවුන්ගෙන් ඉල්ලා සිටියේය. සහභාගීත්ව ප්‍රජාතන්ත්‍රවාදයේ (වර්තමාන) තත්වය මැනීමේදී තීරණාත්මක ලෙස සැලකිය හැකි ක්‍රියාකාරකම් කිහිපයක් මෙන්ම ජනතාවගේ කැමැත්ත අවධාරණය කෙරෙන පාලන ක්‍රමයක් ඇතිකිරීමට බලපෑම් කෙරෙන සිවිල් ක්‍රියාකාරකම් කිහිපයක් පර්යේෂණය තුළින් හඳුනා ගන්නා ලදී. මෙය සම්පූර්ණ ලැයිස්තුවක් නොවුනත්, මෙම ප්‍රජාවේ පුද්ගලයින් නිරත වීමට තෝරාගත් සිවිල් සහ දේශපාලන ක්‍රියාකාරකම් පිළිබඳ කෙටි විශ්ලේෂණයක් මින් සපයයි.

දත්ත විශ්ලේෂණය කිරීමේදී පැහැදිලි වන්නේ, තම ප්‍රදේශයේ පැවැත්වෙන දේශපාලන රැස්වීම්/රැස්වලට සහභාගී වීම, විරෝධතාවලට සහභාගී වීම, තම ප්‍රදේශයේ ගැටලුවක් විසඳා ගැනීමට හෝ මුහුණ දුන් අසාධාරණ අත්දැකීමක්/වෙනස්කොට සැලකීමක් සම්බන්ධයෙන් පැමිණිලි කිරීමට රජයේ නිලධාරියකු හමුවීම ආදී ක්‍රියාකාරකම් අවධානයට ගත් විට, ස්ථිතික සමාජභාවය ප්‍රජාවේ සමරිසි ගැහැණු, සමරිසි පිරිමි හෝ ද්විරිසි පිරිමි හෝ ගැහැණු ප්‍රතිචාර දක්වන්නන් සංක්‍රාන්ති සමාජභාවී ප්‍රජාවේ සමරිසි ගැහැණු, සමරිසි පිරිමි, ද්විරිසි පිරිමි හෝ ගැහැණු, සහ විෂමරිසි ප්‍රතිචාර දක්වන්නන්ට වඩා ක්‍රියාශීලී බව යි. [කරුණාකර පහත ඇති 11 සහ 12 වගු බලන්න]

වගුව 11: ස්ථිතික සමාජභාවීය ප්‍රතිචාර දක්වන්නන් අතර විවිධ දේශපාලන ක්‍රියාකාරකම්වලට සහභාගී වීම

ස්ථිතික සමාජභාවීය	ඔව්%	නැහැ %
මාගේ ප්‍රදේශයේ පැවැත්වෙන දේශපාලන රැස්වීම්/රැස්වලට	45.1	54.9
විරෝධතාවයකට සහභාගී වී ඇත	50.9	49.1
මාගේ ප්‍රදේශයේ පවතින ගැටලුවක් විසඳාගැනීම සඳහා රාජ්‍ය නිලධාරියෙකු හමුවුවා	48.2	51.8
ඔබට මුහුණපෑමට සිදුවූ වෙනස්කොට සැලකීමක් හෝ අසාධාරණ සිදුවීමක් පිළිබඳ පැමිණිලි කිරීමට දේශපාලනඥයෙකු හෝ රාජ්‍ය නිලධාරියෙකු හමුවුවා	26.4	73.6
දත්ත පදනම	568	

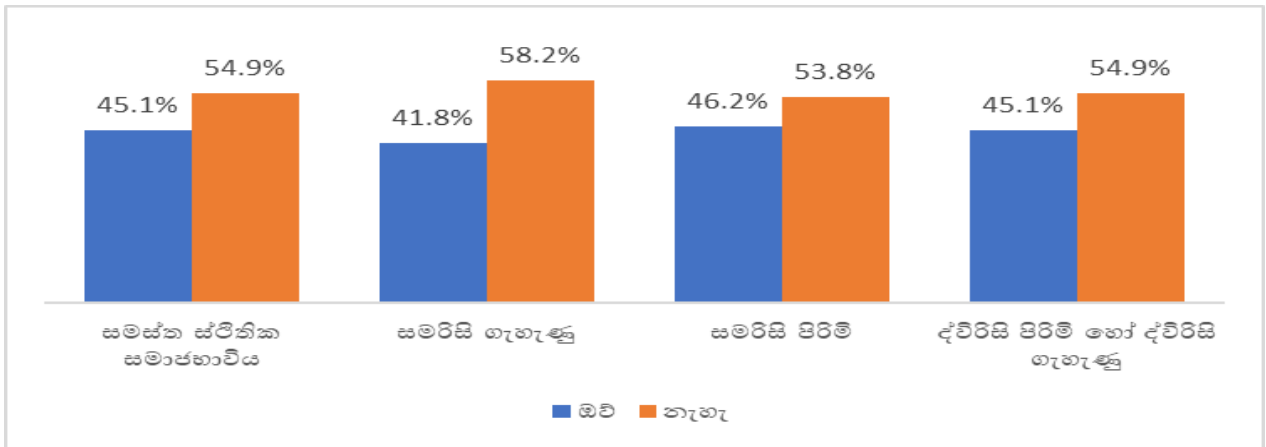
වගුව 12: සංක්‍රාන්ති සමාජභාවී ප්‍රතිචාර දක්වන්නන් අතර විවිධ දේශපාලන ක්‍රියාකාරකම්වලට සහභාගී වීම

සංක්‍රාන්ති සමාජභාවීය	ඔව් %	නැහැ %
මාගේ ප්‍රදේශයේ පැවැත්වෙන දේශපාලන රැස්වීම්/රැස්වලට	28.9	71.1
විරෝධතාවයකට සහභාගී වී ඇත	40.0	60.0
මාගේ ප්‍රදේශයේ පවතින ගැටලුවක් විසඳාගැනීම සඳහා රාජ්‍ය නිලධාරියෙකු හමුවුවා	33.7	66.3
ඔබට මුහුණපෑමට සිදුවූ වෙනස්කොට සැලකීමක් හෝ අසාධාරණ සිදුවීමක් පිළිබඳ පැමිණිලි කිරීමට දේශපාලනඥයෙකු හෝ රාජ්‍ය නිලධාරියෙකු හමුවුවා	23.3	76.7
දත්ත පදනම	270	

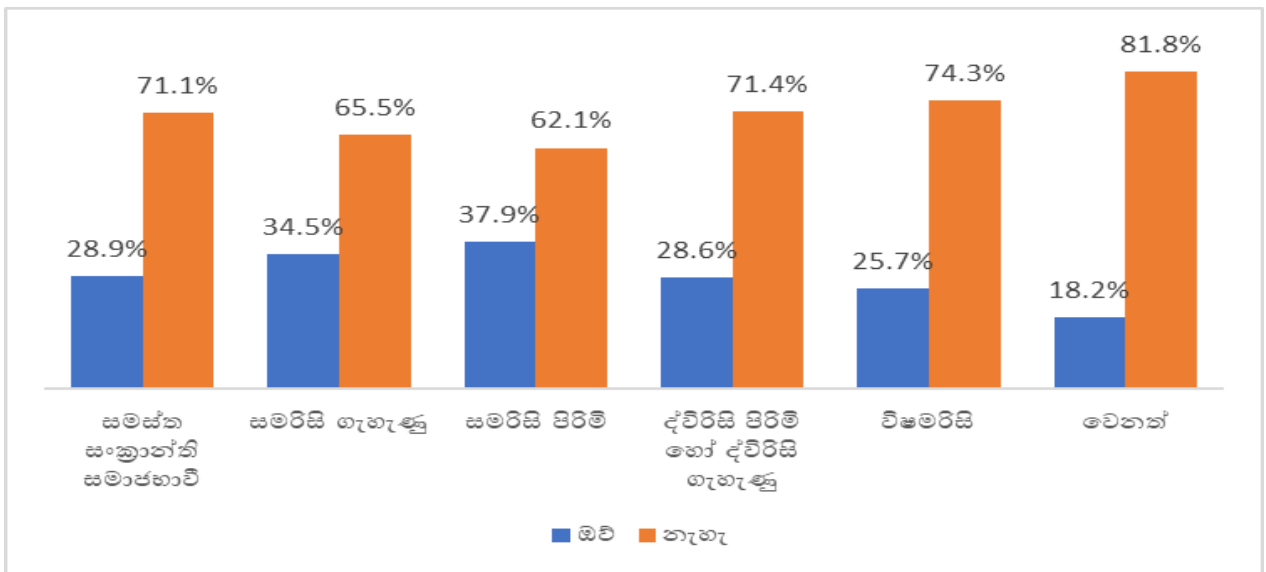
දේශපාලන රැස්වීම්/රැලිවලට සහභාගී වීම

සංක්‍රාන්ති සමාජභාවී ප්‍රජාවට අයත් ප්‍රතිචාර දක්වන්නන්ගෙන් ඉහළ ප්‍රතිශතයක් ඔවුන් ජීවත් වන ප්‍රදේශවල පැවැත්වෙන දේශපාලන රැස්වීම්/රැලි වලට සහභාගී වී නොමැති බව පවසන අතර, ස්ථිතික සමාජභාවීය ප්‍රජාවෙන් එවැනි අදහසක් ප්‍රධාන වශයෙන්ම මතු කළේ ස්ථිතික සමාජභාවීය සමරිසි ගැහැණු (58.2%) සහ ස්ථිතික සමාජභාවීය ද්විරිසි පිරිමි සහ ගැහැණු (54.9%) ප්‍රතිචාර දක්වන්නන් වේ. [කරුණාකර පහත ඇති 9 සහ 10 සටහන් බලන්න]

සටහන 9: ස්ථිතික සමාජභාවීය ප්‍රතිචාර දක්වන්නන් දේශපාලන රැස්වීම්/රැලි වලට සහභාගී වීම



සටහන 10: සංක්‍රාන්ති සමාජභාවී ප්‍රතිචාර දක්වන්නන් දේශපාලන රැස්වීම්/රැලි වලට සහභාගී වීම

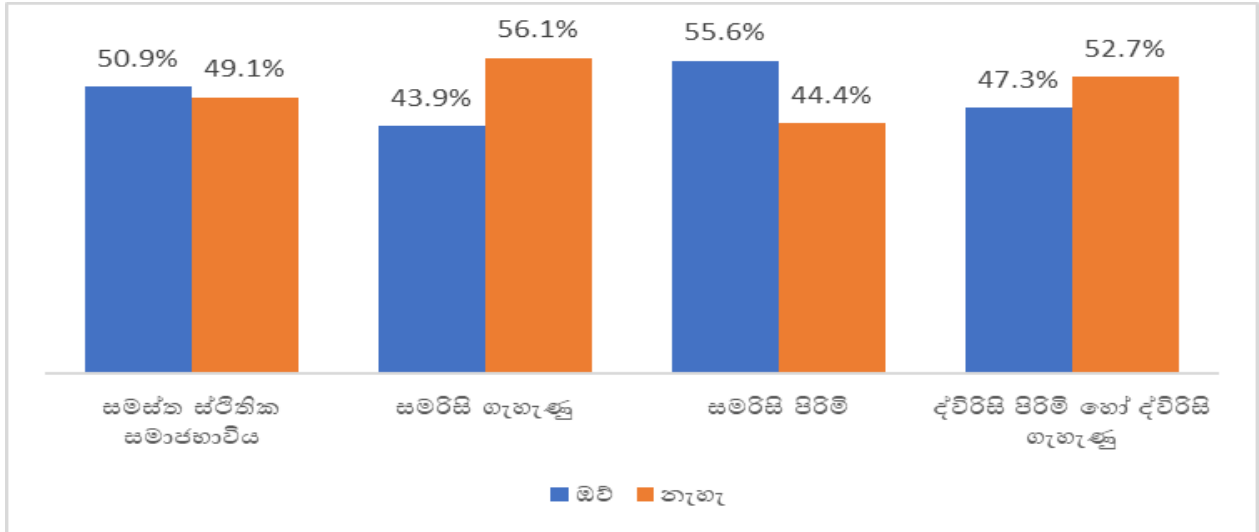


විරෝධතාවලට සහභාගී වීම

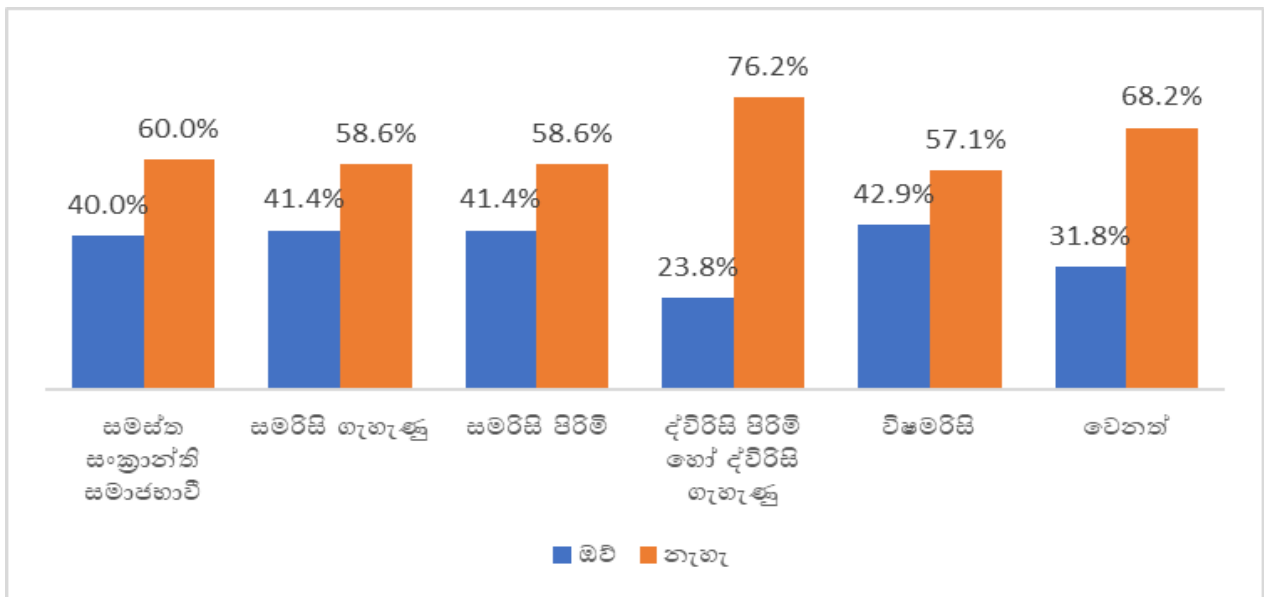
ස්ථිතික සමාජභාවීය ප්‍රජාවේ සමරිසි ගැහැණු, සමරිසි පිරිමි සහ ද්විරිසි පිරිමි හෝ ගැහැණු ප්‍රතිචාර දක්වන්නන්ගෙන් වැඩි ප්‍රතිශතයක් විරෝධතාවලට සහභාගී වී ඇති බව දත්ත විශ්ලේෂණයෙන් පෙනී යයි. කෙසේ නමුත්, ස්ථිතික සමාජභාවීය ප්‍රජාවේ සමරිසි පිරිමි සහ ද්විරිසි පිරිමි සහ ගැහැණු ප්‍රතිචාර දක්වන්නන්ට වඩා ස්ථිතික සමාජභාවීය සමරිසි ගැහැණු ප්‍රතිචාර දක්වන්නන්ගෙන් වැඩි ප්‍රතිශතයක් විරෝධතාවලට සහභාගී වී නොමැති බව කියා සිටී.

සංක්‍රාන්ති සමාජභාවී ප්‍රජාව සම්බන්ධයෙන් ගත් කල, සංක්‍රාන්ති සමාජභාවී ප්‍රජාවේ සමරිසි ගැහැණු, සමරිසි පිරිමි, ද්විරිසි පිරිමි හා ගැහැණු, සහ විෂමරිසි පුද්ගලයින් අතර කැපී පෙනෙන බහුතරයක් පවසන්නේ විරෝධතාවලට සහභාගී වී නොමැති බවයි. [කරුණාකර පහත ඇති 11 සහ 12 සටහන් බලන්න]

සටහන 11: ස්ථිතික සමාජභාවීය ප්‍රතිචාර දක්වන්නන් විරෝධතාවලට සහභාගී වීම



සටහන 12: සංක්‍රාන්ති සමාජභාවී ප්‍රතිචාර දක්වන්නන් විරෝධතාවලට සහභාගී වීම

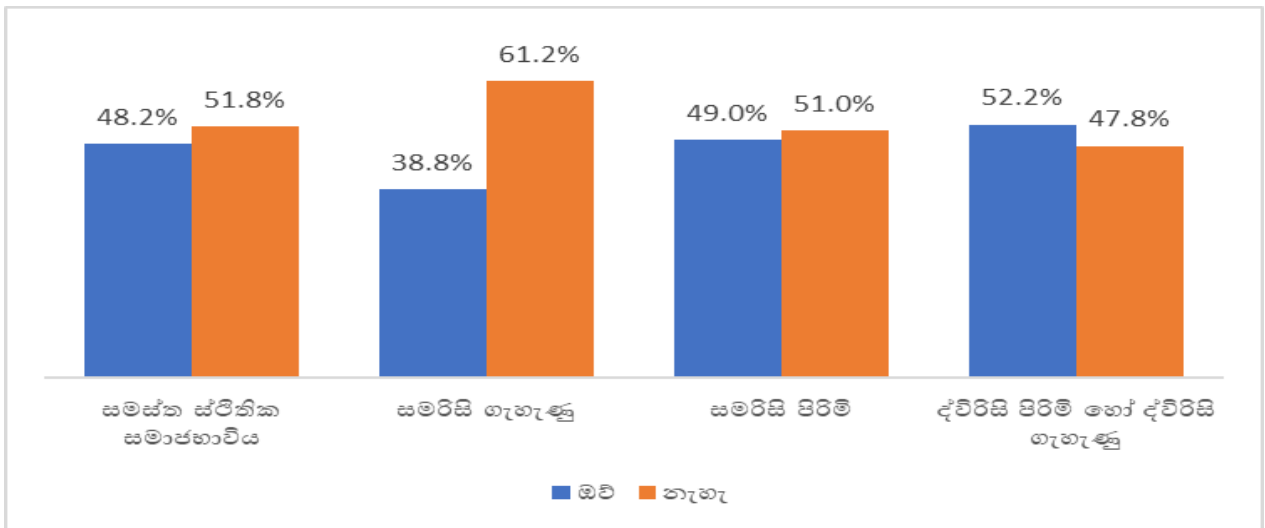


ගැටලුවක් විසඳාගැනීමට රජයේ නිලධාරියෙකු හමුවීම

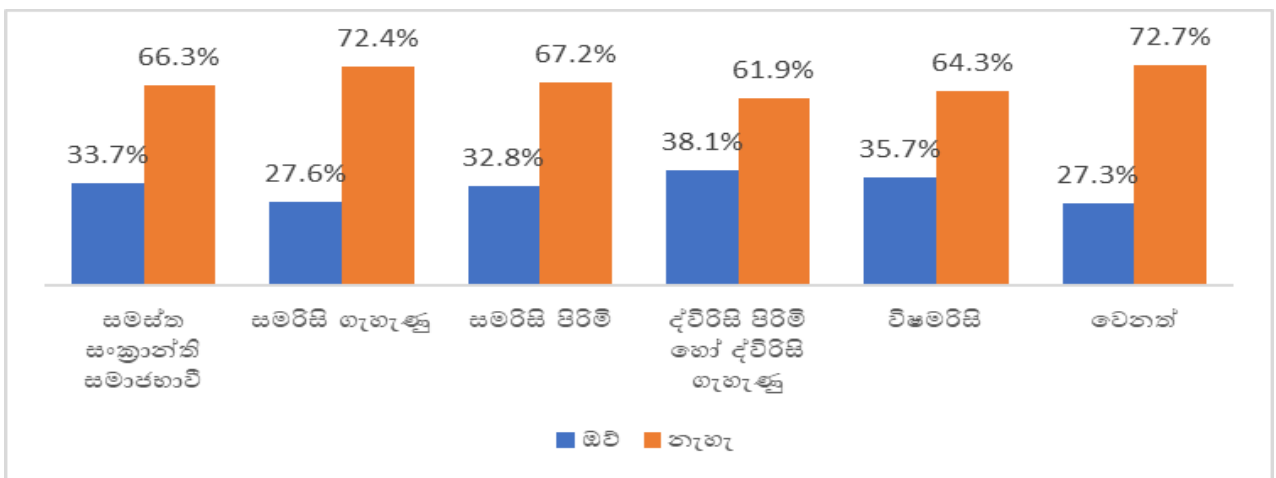
සංක්‍රාන්ති සමාජභාවී ප්‍රජාවේ ප්‍රතිචාර දක්වන්නන්ට වඩා වැඩි සංක්‍රාන්ති සමාජභාවී නොවන ප්‍රජාවේ ප්‍රතිචාර දක්වන්නන් ගණනක් තම ප්‍රදේශයේ ගැටලුවක් විසඳාගැනීම සඳහා රජයේ නිලධාරියෙකු හමු වී ඇති බව ප්‍රකාශ කරයි. තමන් එසේ කර නොමැති බව වැඩිපුරම පවසන්නේ සංක්‍රාන්ති සමාජභාවී නොවන සමරිසි ගැහැණු ප්‍රතිචාර දක්වන්නන් (61.2%) වන නමුත්, සංක්‍රාන්ති සමාජභාවී නොවන සමරිසි පිරිමි ප්‍රජාවෙන් සැලකිය යුතු ප්‍රතිශතයක් (51%) මෙම ප්‍රතිචාරය ලබාදී ඇත. [කරුණාකර පහත ඇති සටහන 13 බලන්න]

තවද, සංක්‍රාන්ති සමාජභාවී-විෂමරිසි සහ සංක්‍රාන්ති සමාජභාවී-සමරිසි පිරිමි ප්‍රතිචාර දක්වන්නන්ගෙන් සැලකිය යුතු ප්‍රමාණයක් පවසා සිටියේ ඔවුන් තම ප්‍රදේශයේ ගැටලුවක් විසඳාගැනීම සඳහා රජයේ නිලධාරියෙකු හමු වී නොමැති බවයි. [කරුණාකර පහත ඇති සටහන 14 බලන්න]

සටහන 13: ස්ථිතික සමාජභාවීය ප්‍රතිචාර දක්වන්නන් - තම ප්‍රදේශයේ ගැටලුවක් විසඳාගැනීම සඳහා රජයේ නිලධාරියෙකු හමු වී ඇත



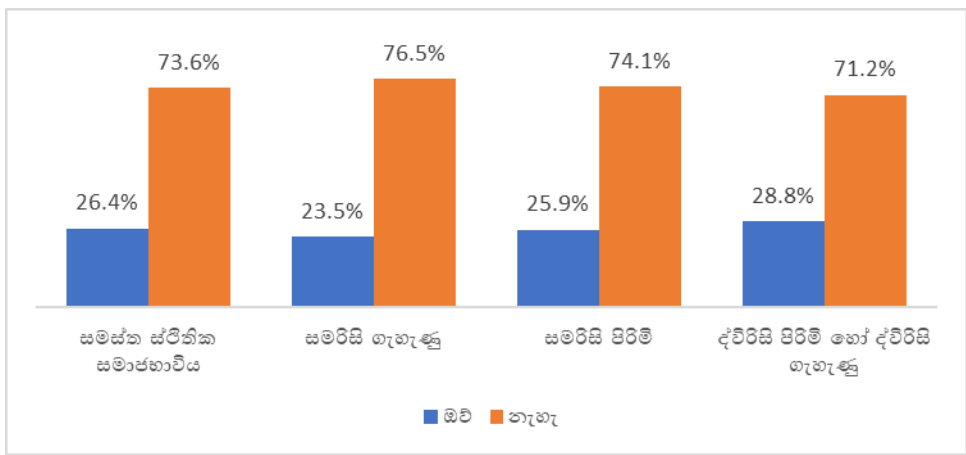
සටහන 14: සංක්‍රාන්ති සමාජභාවී ප්‍රතිචාර දක්වන්නන් - තම ප්‍රදේශයේ ගැටලුවක් විසඳාගැනීම සඳහා රජයේ නිලධාරියෙකු හමු වී ඇත



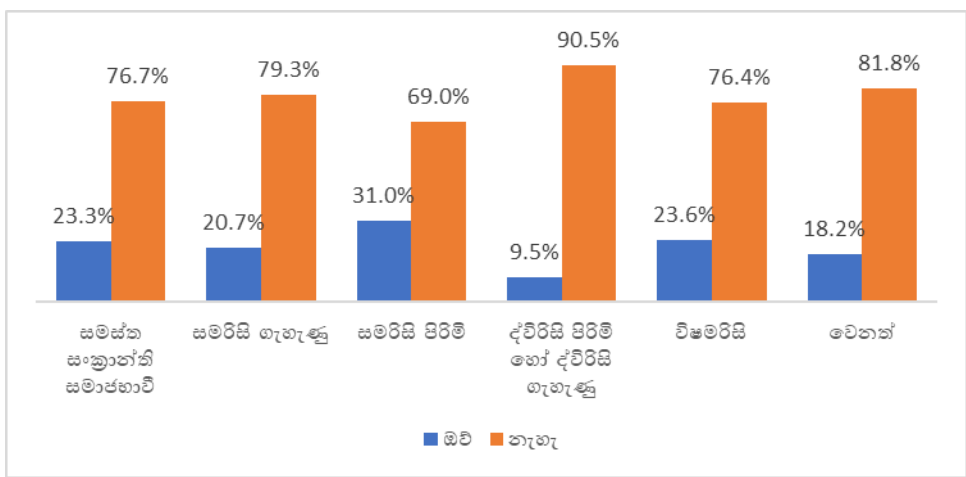
වෙනස්කොට සැලකීමක් හෝ අසාධාරණයක් සම්බන්ධයෙන් පැමිණිලි කිරීමට දේශපාලනඥයෙකු හෝ රජයේ නිලධාරියෙකු හමුවීම

ස්ථිතික සමාජභාවය සහ සංක්‍රාන්ති සමාජභාවී ප්‍රජාවන්ගෙන් විශාල බහුතරයක් පවසන්නේ ඔවුන් මුහුණ දී ඇති වෙනස්කොට සැලකීමක් හෝ අසාධාරණ සිදුවීමක් සම්බන්ධයෙන් පැමිණිලි කිරීමට දේශපාලනඥයෙකු හෝ රජයේ නිලධාරියෙකු හමු වී නොමැති බවයි. එසේ කර නොමැති බව පවසන ප්‍රතිචාර දක්වන්නන් අතර වැඩිපුරම සිටින්නේ ස්ථිතික සමාජභාවය සමරිසි ගැහැණු, සංක්‍රාන්ති සමාජභාවී-විෂමරිසි, සහ සංක්‍රාන්ති සමාජභාවී-සමරිසි පිරිමි පුද්ගලයින්ය. [කරුණාකර පහත ඇති 15 සහ 16 සටහන් බලන්න]

සටහන 15: ස්ථිතික සමාජභාවය ප්‍රතිචාර දක්වන්නන් - මුහුණ දී ඇති වෙනස්කොට සැලකීමක් හෝ අසාධාරණ සිදුවීමක් සම්බන්ධයෙන් පැමිණිලි කිරීමට දේශපාලනඥයෙකු හෝ රජයේ නිලධාරියෙකු හමු වී ඇත



සටහන 16: සංක්‍රාන්ති සමාජභාවී ප්‍රතිචාර දක්වන්නන් - මුහුණ දී ඇති වෙනස්කොට සැලකීමක් හෝ අසාධාරණ සිදුවීමක් සම්බන්ධයෙන් පැමිණිලි කිරීමට දේශපාලනඥයෙකු හෝ රජයේ නිලධාරියෙකු හමු වී ඇත



තම ප්‍රදේශයේ දේශපාලන රැස්වීම්/රැලි වලට හෝ විරෝධතාවලට සහභාගී වී නැති, තම ප්‍රදේශයේ ගැටලුවක් විසඳාගැනීම සඳහා රජයේ නිලධාරියෙකු හමු වී නැති, සහ තමන් මුහුණ දී ඇති වෙනස්කොට සැලකීමක් හෝ අසාධාරණ සිදුවීමක් සම්බන්ධයෙන් පැමිණිලි කිරීමට දේශපාලනඥයෙකු හෝ රජයේ නිලධාරියෙකු හමු වී නැති ප්‍රතිචාර දක්වන්නන්ගෙන් එසේ නොකිරීමට හේතු විමසන ලදී. ස්ථිතික සමාජභාවය (සමරිසි ගැහැණු, සමරිසි පිරිමි, සහ ද්විරිසි පිරිමි සහ ගැහැණු) සහ සංක්‍රාන්ති සමාජභාවී (සමරිසි ගැහැණු, සමරිසි පිරිමි,

ද්විරිසි පිරිමි සහ ගැහැණු, සහ විෂමරිසි) ප්‍රජාවන් දෙකෙහිම බහුතරයකගේ අදහස වූයේ ඔවුන් එකී ක්‍රියාකාරකම්වලට සම්බන්ධ වීමට උනන්දුවක් නොදක්වන බවයි. කෙසේ වෙතත්, සමස්තයක් වශයෙන්, ප්‍රතිචාර දක්වන්නන් කියා සිටියේ ඔවුන්ට සමාජ කාංචාව/බිය වැනි හැඟීම් ඇති බවත්, ශාරීරිකව හෝ වාචිකව අපයෝජනයට ලක් වේ යැයි බියෙන් සිටින බවත්, එවැනි ක්‍රියාකාරකම්වලට සහභාගීවීමෙන් වැළකී සිටින බවත් ය. පවුලේ අයගෙන් හෝ තමන්ට වැදගත්/සමීප පුද්ගලයෙකුගෙන් බලපෑම් ඇති බවත්, එම නිසා මෙවැනි ක්‍රියාකාරකම්වල යෙදීමෙන් වැළකී සිටින බවත් වැඩිපුරම පවසා සිටියේ ස්ථිතික සමාජභාවය ප්‍රජාවේ සමරිසි ගැහැණු, සමරිසි පිරිමි, සහ ද්විරිසි පිරිමි සහ ගැහැණු ප්‍රතිචාර දක්වන්නන් ය. [කරුණාකර පහත ඇති 13 සිට 20 දක්වා වගු බලන්න]

වගුව 13: ස්ථිතික සමාජභාවය ප්‍රතිචාර දක්වන්නන් අතර දේශපාලන රැස්වීම්/රැලි වලට සහභාගී නොවීමට හේතු

	සමස්ත සංක්‍රාන්ති සමාජභාවී නොවන	සමරිසි ගැහැණු	සමරිසි පිරිමි	ද්විරිසි පිරිමි හෝ ද්විරිසි ගැහැණු
එවැනි කිසිදු ආකාරයක දේශපාලනික කටයුත්තකට සහභාගීවීමට කැමැත්තක් නැහැ	82.3%	84.2%	80.4%	84.2%
කායික අපයෝජනවලට මුහුණදීමට සිදුවෙතැයි මා බියෙන් පසුවෙමි	2.9%	5.3%	2.0%	3.0%
වාචික අපයෝජනවලට මුහුණදීමට සිදුවෙතැයි මා බියෙන් පසුවෙමි	4.5%	5.3%	5.2%	3.0%
සමාජ සාංකාව/බිය	9.3%	12.3%	9.8%	6.9%
මාගේ පවුල හෝ මා හට වැදගත් අයෙකු මීට සහභාගී නොවන ලෙස පැවසීම	6.8%	14.0%	3.9%	6.9%
වෙනත්	5.8%	1.8%	7.8%	5.0%
දත්ත පදනම	311	57	153	101

වගුව 14: සංක්‍රාන්ති සමාජභාවී ප්‍රතිචාර දක්වන්නන් අතර දේශපාලන රැස්වීම්/රැළි වලට සහභාගී නොවීමට හේතු

	සමස්ත සංක්‍රාන්ති සමාජභාවී	සමරසි ගැහැණු	සමරසි පිරිමි	ද්විරසි පිරිමි හෝ ද්විරසි ගැහැණු	විෂමරසි	වෙනත්
එවැනි කිසිදු ආකාරයක දේශපාලනික කටයුත්තකට සහභාගීවීමට කැමැත්තක් නැහැ	78.1%	94.7%	86.1%	93.3%	72.1%	66.7%
කායික අපයෝජනවලට මුහුණදීමට සිදුවෙතැයි මා බියෙන් පසුවෙමි	7.3%	0.0%	8.3%	6.7%	6.7%	16.7%
වාචික අපයෝජනවලට මුහුණදීමට සිදුවෙතැයි මා බියෙන් පසුවෙමි	10.4%	0.0%	8.3%	6.7%	11.5%	22.2%
සමාජ සාංකාව/බිය	10.4%	5.3%	5.6%	0.0%	10.6%	33.3%
මාගේ පවුල හෝ මා හට වැදගත් අයෙකු මීට සහභාගී නොවන ලෙස පැවසීම	6.3%	5.3%	2.8%	0.0%	6.7%	16.7%
වෙනත්	5.2%	5.3%	0.0%	0.0%	8.7%	0.0%
දත්ත පදනම	192	19	36	15	104	18

වගුව 15: ස්ථීරික සමාජභාවීය ප්‍රතිචාර දක්වන්නන් අතර විරෝධතාවලට සහභාගී නොවීමට හේතු

	සමස්ත සංක්‍රාන්ති සමාජභාවී නොවන	සමරසි ගැහැණු	සමරසි පිරිමි	ද්විරසි පිරිමි හෝ ද්විරසි ගැහැණු
එවැනි කිසිදු ආකාරයක දේශපාලනික කටයුත්තකට සහභාගීවීමට කැමැත්තක් නැහැ	76.3%	70.9%	70.9%	86.6%
කායික අපයෝජනවලට මුහුණදීමට සිදුවෙතැයි මා බියෙන් පසුවෙමි	5.0%	3.6%	7.1%	3.1%
වාචික අපයෝජනවලට මුහුණදීමට සිදුවෙතැයි මා බියෙන් පසුවෙමි	4.7%	5.5%	6.3%	2.1%
සමාජ සාංකාව/බිය	11.1%	10.9%	11.8%	10.3%
මාගේ පවුල හෝ මා හට වැදගත් අයෙකු මීට සහභාගී නොවන ලෙස පැවසීම	11.5%	12.7%	12.6%	9.3%
වෙනත්	6.1%	7.3%	7.9%	3.1%
දත්ත පදනම	279	55	127	97

වගුව 16: සංක්‍රාන්ති සමාජභාවී ප්‍රතිචාර දක්වන්නන් අතර විරෝධතාවලට සහභාවී නොවීමට හේතු

	සමස්ත සංක්‍රාන්ති සමාජභාවී	සමරිසි ගැහැණු	සමරිසි පිරිමි	ද්විරිසි පිරිමි හෝ ද්විරිසි ගැහැණු	විෂමරිසි	වෙනත්
එවැනි කිසිදු ආකාරයක දේශපාලනික කටයුත්තකට සහභාගිවීමට කැමැත්තක් නැහැ	75.3%	88.2%	79.4%	93.8%	67.5%	73.3%
කායික අපයෝජනවලට මුහුණදීමට සිදුවෙතැයි මා බියෙන් පසුවෙමි	10.5%	0.0%	5.9%	6.3%	15.0%	13.3%
වාචික අපයෝජනවලට මුහුණදීමට සිදුවෙතැයි මා බියෙන් පසුවෙමි	10.5%	0.0%	5.9%	0.0%	15.0%	20.0%
සමාජ සාංකාව/බිය	9.9%	0.0%	8.8%	6.3%	8.8%	33.3%
මාගේ පවුල හෝ මා හට වැදගත් අයෙකු මීට සහභාගී නොවන ලෙස පැවසීම	4.9%	5.9%	2.9%	0.0%	6.3%	6.7%
වෙනත්	4.3%	5.9%	5.9%	0.0%	5.0%	0.0%
දත්ත පදනම	162	17	34	16	80	15

වගුව 17 : ස්ඵීනික සමාජභාවීය ප්‍රතිචාර දක්වන්නන් අතර තම ප්‍රදේශයේ ගැටලුවක් විසඳාගැනීම සඳහා රජයේ නිලධාරියෙකු හමු නොවීමට හේතු

	සමස්ත සංක්‍රාන්ති සමාජභාවී නොවන	සමරිසි ගැහැණු	සමරිසි පිරිමි	ද්විරිසි පිරිමි හෝ ද්විරිසි ගැහැණු
එවැනි කිසිදු ආකාරයක දේශපාලනික කටයුත්තකට සහභාගිවීමට කැමැත්තක් නැහැ	74.1%	71.7%	73.3%	77.3%
කායික අපයෝජනවලට මුහුණදීමට සිදුවෙතැයි මා බියෙන් පසුවෙමි	2.4%	3.3%	1.4%	3.4%
වාචික අපයෝජනවලට මුහුණදීමට සිදුවෙතැයි මා බියෙන් පසුවෙමි	3.4%	6.7%	4.1%	0.0%
සමාජ සාංකාව/බිය	8.8%	8.3%	10.3%	6.8%
මාගේ පවුල හෝ මා හට වැදගත් අයෙකු මීට සහභාගී නොවන ලෙස පැවසීම	6.8%	6.7%	6.2%	8.0%
වෙනත්	9.5%	10.0%	11.0%	6.8%
ශ්‍රී ලාංකීය දේශපාලනය පිළිබඳ විශ්වාසයක් නැත	3.7%	5.0%	2.7%	4.5%
දත්ත පදනම	294	60	146	88

වගුව 18: සංක්‍රාන්ති සමාජභාවී ප්‍රතිචාර දක්වන්නන් අතර තම ප්‍රදේශයේ ගැටලුවක් විසඳාගැනීම සඳහා රජයේ නිලධාරියෙකු හමු නොවීමට හේතු

	සමස්ත සංක්‍රාන්ති සමාජභාවී	සමරසි ගැහැණු	සමරසි පිරිමි	ද්විරසි පිරිමි හෝ ද්විරසි ගැහැණු	විෂමරසි	වෙනත්
එවැනි කිසිදු ආකාරයක දේශපාලනික කටයුත්තකට සහභාගිවීමට කැමැත්තක් නැහැ	71.5%	81.0%	71.8%	76.9%	72.2%	50.0%
කායික අපයෝජනවලට මුහුණදීමට සිදුවෙතැයි මා බියෙන් පසුවෙමි	5.0%	4.8%	0.0%	15.4%	4.4%	12.5%
වාචික අපයෝජනවලට මුහුණදීමට සිදුවෙතැයි මා බියෙන් පසුවෙමි	9.5%	0.0%	2.6%	15.4%	12.2%	18.8%
සමාජ සංකාව/බිය	10.6%	9.5%	15.4%	15.4%	4.4%	31.3%
මාගේ පවුල හෝ මා හට වැදගත් අයෙකු මීට සහභාගී නොවන ලෙස පැවසීම	6.1%	4.8%	0.0%	7.7%	6.7%	18.8%
වෙනත්	7.3%	4.8%	10.3%	0.0%	8.9%	0.0%
ශ්‍රී ලාංකීය දේශපාලනය පිළිබඳ විශ්වාසයක් නැත	3.4%	0.0%	5.1%	0.0%	2.2%	12.5%
දත්ත පදනම	179	21	39	13	90	16

වගුව 19: ස්ඵීනික සමාජභාවීය ප්‍රතිචාර දක්වන්නන් අතර තමන් මුහුණ දී ඇති වෙනස්කොට සැලකීමක් හෝ අසාධාරණ සිදුවීමක් සම්බන්ධයෙන් පැමිණිලි කිරීමට දේශපාලනඥයෙකු හෝ රජයේ නිලධාරියෙකු හමු නොවීමට හේතු

	සමස්ත සංක්‍රාන්ති සමාජභාවී නොවන	සමරසි ගැහැණු	සමරසි පිරිමි	ද්විරසි පිරිමි හෝ ද්විරසි ගැහැණු
එවැනි කිසිදු ආකාරයක දේශපාලනික කටයුත්තකට සහභාගිවීමට කැමැත්තක් නැහැ	69.1%	69.3%	66.0%	74.0%
කායික අපයෝජනවලට මුහුණදීමට සිදුවෙතැයි මා බියෙන් පසුවෙමි	4.8%	10.7%	3.3%	3.8%
වාචික අපයෝජනවලට මුහුණදීමට සිදුවෙතැයි මා බියෙන් පසුවෙමි	6.2%	12.0%	6.1%	3.1%
සමාජ සංකාව/බිය	12.0%	12.0%	11.3%	13.0%
මාගේ පවුල හෝ මා හට වැදගත් අයෙකු මීට සහභාගී නොවන ලෙස පැවසීම	9.8%	14.7%	10.4%	6.1%
වෙනත් (පැහැදිලි කරන්න)	2.2%	1.3%	2.8%	1.5%
වෙනස්කොට සැලකීම් හෝ අසාධාරණයට ලක්වීම පිළිබඳ අත්දැකීම් සම්බන්ධයෙන් පැමිණිලි කිරීමට දේශපාලකයෙකු හෝ රජයේ නිලධාරියෙකු හමුවීමට හේතුවක් නැත	6.7%	1.3%	7.5%	8.4%
දේශපාලකයින් නිසි විසඳුම් ලබාදෙතැයි යන්න පිළිබඳ ඇති අඩු විශ්වාසය	1.9%	1.3%	2.4%	1.5%
දත්ත පදනම	418	75	212	131

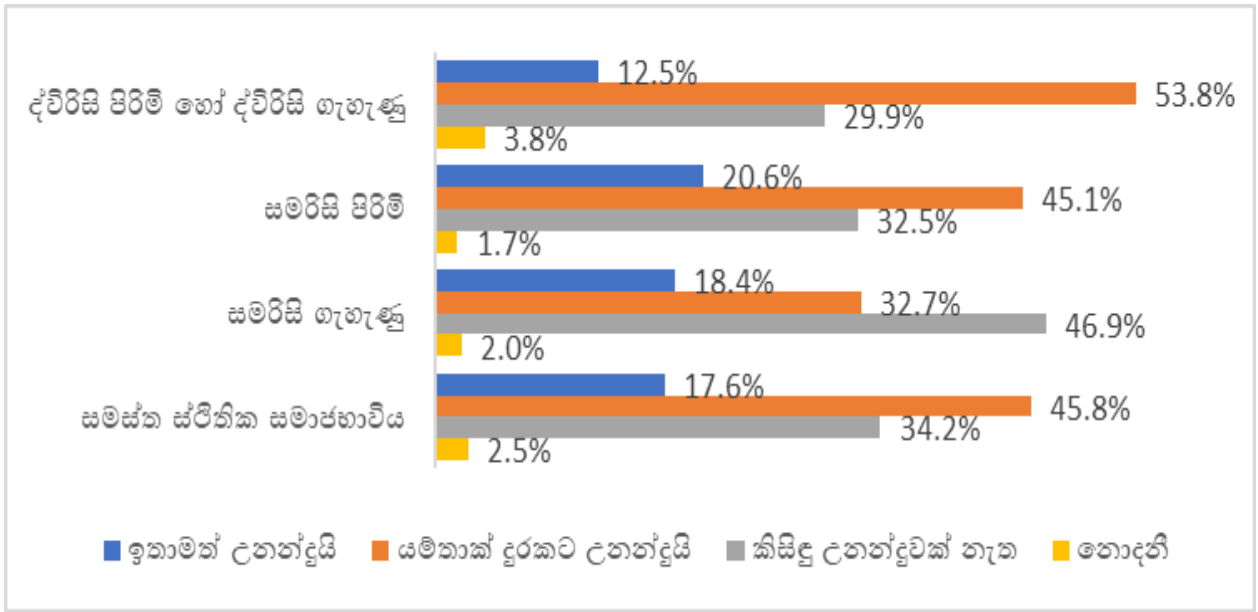
වගුව 20: සංක්‍රාන්ති සමාජභාවී ප්‍රතිචාර දැක්වන්නන් අතර තමන් මුහුණ දී ඇති වෙනස්කොට සැලකීමක් හෝ අසාධාරණ සිදුවීමක් සම්බන්ධයෙන් පැමිණිලි කිරීමට දේශපාලනඥයෙකු හෝ රජයේ නිලධාරියෙකු හමු නොවීමට හේතු

	සමස්ත සංක්‍රාන්ති සමාජභාවී	සමරිසි ගැහැණු	සමරිසි පිරිමි	ද්විරිසි පිරිමි හෝ ද්විරිසි ගැහැණු	විෂමරිසි	වෙනත්
එවැනි කිසිදු ආකාරයක දේශපාලනික කටයුත්තකට සහභාගිවීමට කැමැත්තක් නැහැ	72.9%	78.3%	67.5%	89.5%	71.0%	72.2%
කායික අපයෝජනවලට මුහුණදීමට සිදුවෙතැයි මා බියෙන් පසුවෙමි	8.2%	13.0%	2.5%	5.3%	9.3%	11.1%
වාචික අපයෝජනවලට මුහුණදීමට සිදුවෙතැයි මා බියෙන් පසුවෙමි	7.2%	8.7%	2.5%	10.5%	6.5%	16.7%
සමාජ සාංකාව/බිය	5.8%	8.7%	5.0%	10.5%	1.9%	22.2%
මාගේ පවුල හෝ මා හට වැදගත් අයෙකු මීට සහභාගී නොවන ලෙස පැවසීම	5.8%	8.7%	2.5%	0.0%	5.6%	16.7%
වෙනත් (පැහැදිලි කරන්න)	2.9%	0.0%	7.5%	0.0%	2.8%	0.0%
වෙනස්කොට සැලකීම හෝ අසාධාරණයට ලක්වීම පිළිබඳ අත්දැකීම් සම්බන්ධයෙන් පැමිණිලි කිරීමට දේශපාලකයෙකු හෝ රජයේ නිලධාරියෙකු හමුවීමට හේතුවක් නැත	9.2%	8.7%	15.0%	0.0%	10.3%	0.0%
දේශපාලකයින් නිසි විසඳුම් ලබාදෙතැයි යන්න පිළිබඳ ඇති අඩු විශ්වාසය	0.5%	0.0%	2.5%	0.0%	0.0%	0.0%
දත්ත පදනම	207	23	40	19	107	18

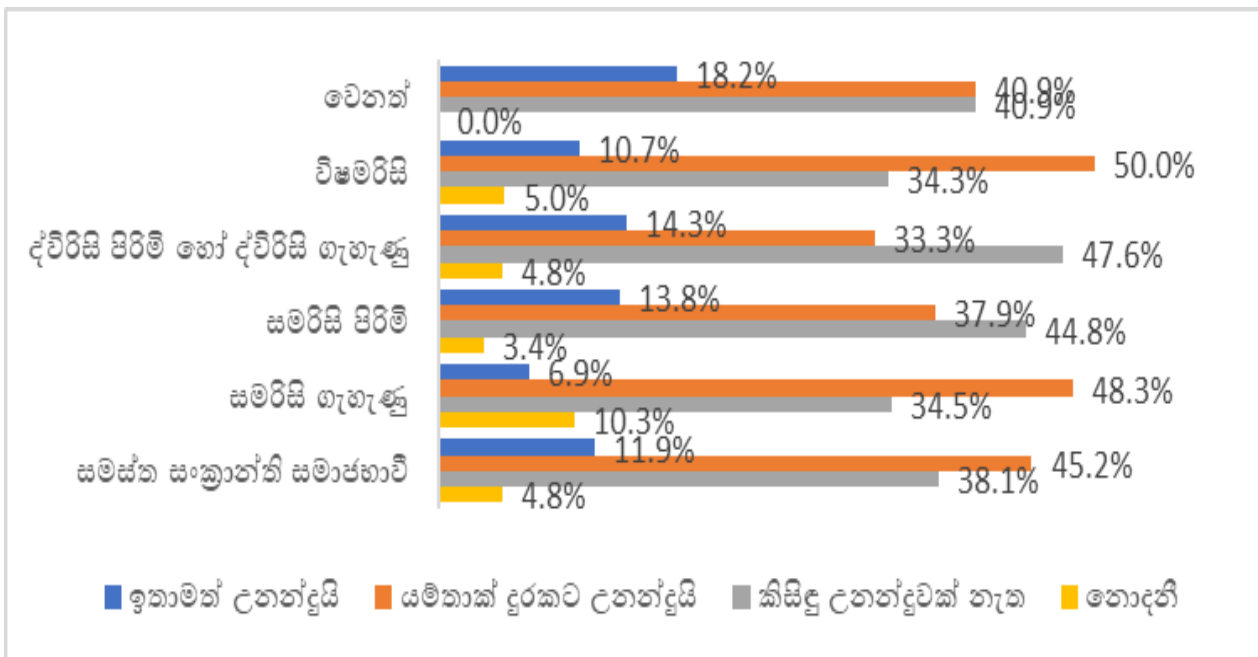
දේශපාලනය පිළිබඳ ඇති උනන්දුව

ස්ථිතික සමාජභාවය ප්‍රජාවේ සමරිසි ගැහැණු, සමරිසි පිරිමි, සහ ද්විරිසි පිරිමි සහ ගැහැණු මෙන්ම සංක්‍රාන්ති සමාජභාවී ප්‍රජාවේ සමරිසි ගැහැණු, සමරිසි පිරිමි, සහ ද්විරිසි පිරිමි සහ ගැහැණු යන ප්‍රජාවන් තුළ සැලකිය යුතු ප්‍රතිශතයක් දේශපාලනය පිළිබඳ උනන්දුවක් නැති බව පවසයි. [කරුණාකර පහත ඇති 17 සහ 18 සටහන් බලන්න]

සටහන 17: ස්ථිතික සමාජභාවය ප්‍රතිචාර දක්වන්නන් තුළ දේශපාලනය පිළිබඳ ඇති උනන්දුව



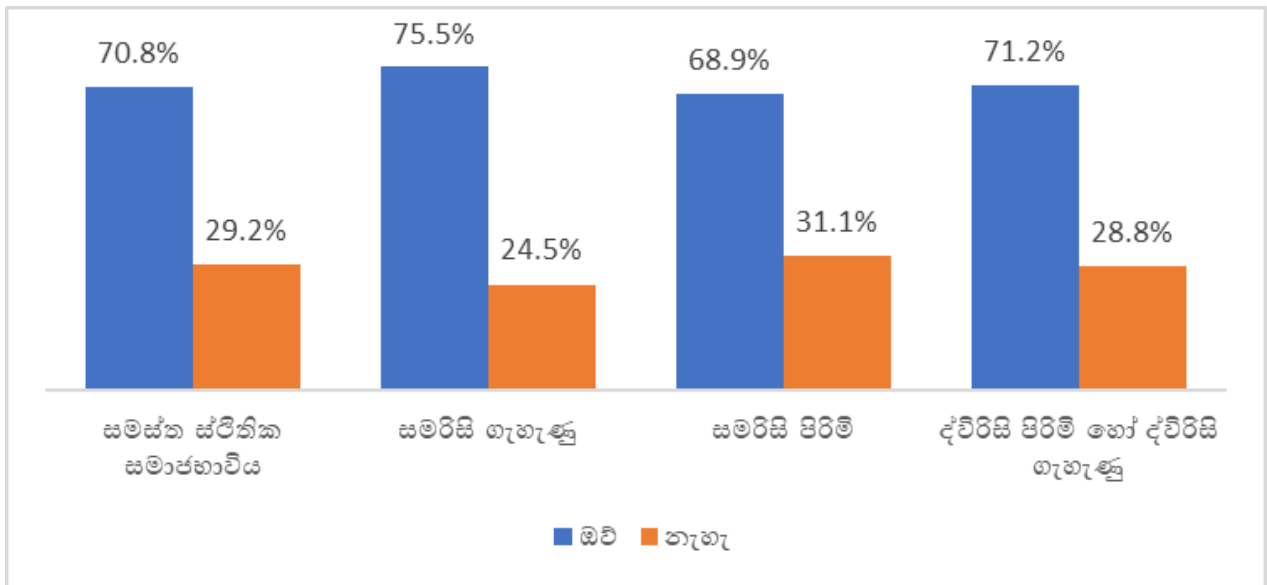
සටහන 18: සංක්‍රාන්ති සමාජභාවී ප්‍රතිචාර දක්වන්නන් තුළ දේශපාලනය පිළිබඳ ඇති උනන්දුව



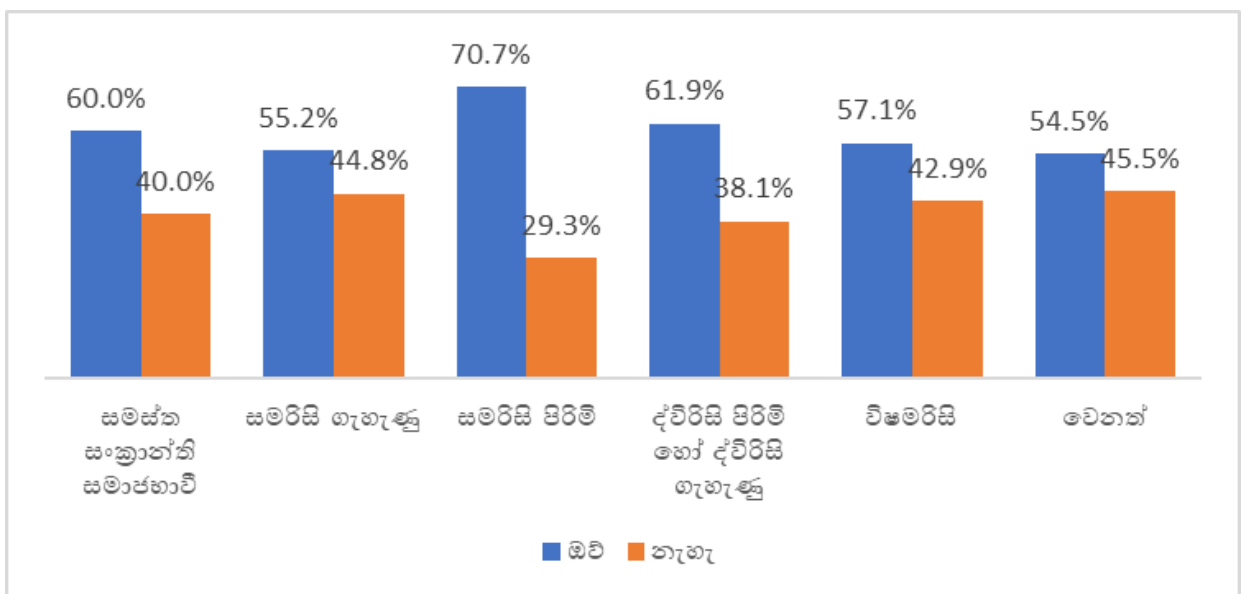
මැතිවරණවලට සහභාගී වීම

ස්ථිතික සමාජභාවය ප්‍රජාවේ සමරිසි ගැහැණු, සමරිසි පිරිමි, සහ ද්විරිසි (පිරිමි සහ ගැහැණු යන දෙපාර්ශවයම) මෙන්ම සංක්‍රාන්ති සමාජභාවී ප්‍රජාවේ සමරිසි ගැහැණු, සමරිසි පිරිමි, ද්විරිසි (පිරිමි සහ ගැහැණු යන දෙපාර්ශවයම), සහ විෂමරිසි ප්‍රතිචාර දක්වන්නන්ගෙන් බහුතරයක් 2020 වසරේ අගෝස්තු මස පැවැත්වූ පාර්ලිමේන්තු මැතිවරණයට සහභාගී වී තිබිණ. 2020 අගෝස්තු මාසයේ පැවති පාර්ලිමේන්තු මැතිවරණයට සහභාගී වී නොමැති බව පැවසූ අය අතරින්, වැඩි ප්‍රතිචාර දක්වන්නන් ප්‍රතිශතයක් සංක්‍රාන්ති සමාජභාවී ප්‍රජාවට අයත් වේ. [කරුණාකර පහත ඇති 19 සහ 20 සටහන් බලන්න]

සටහන 19: ස්ථිතික සමාජභාවය ප්‍රතිචාර දක්වන්නන්ගේ 2020 මැතිවරණ සහභාගීත්වය



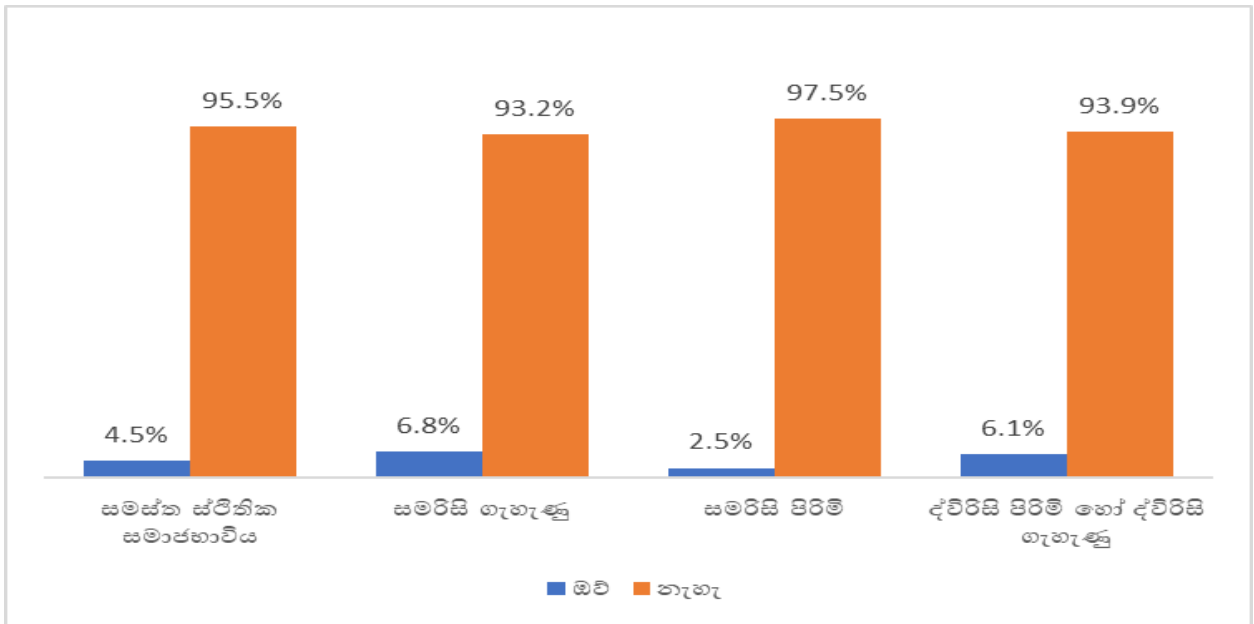
සටහන 20: සංක්‍රාන්ති සමාජභාවය ප්‍රතිචාර දක්වන්නන්ගේ 2020 මැතිවරණ සහභාගීත්වය



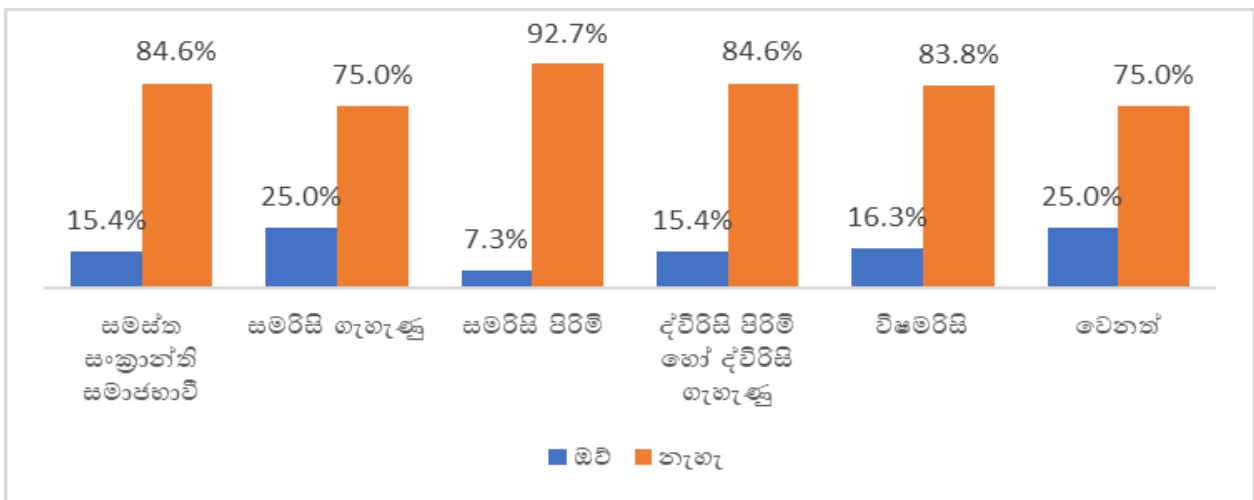
ජන්දය ප්‍රකාශ කිරීමේදී මුහුණදුන් දුෂ්කරතා

2020 වසරේ අගෝස්තු මාසයේ පැවති පාර්ලිමේන්තු මැතිවරණයේදී ජන්දය ප්‍රකාශ කළ බව පැවසූ පිරිසෙන්, සංක්‍රාන්ති සමාජභාවී නොවන ප්‍රජාවේ සමරිසි ගැහැණු, සමරිසි පිරිමි, සහ ද්විරිසි මෙන්ම සංක්‍රාන්ති සමාජභාවී ප්‍රජාවේ සමරිසි ගැහැණු, සමරිසි පිරිමි, ද්විරිසි, සහ විෂමරිසි ප්‍රජාවන්ගෙන් බහුතරයක් පවසන්නේ ජන්දය ප්‍රකාශ කිරීමේදී කිසිදු දුෂ්කරතාවයකට මුහුණ දී නොමැති බවයි. කෙසේ නමුත්, ජන්දය ප්‍රකාශ කිරීමේදී සංක්‍රාන්ති සමාජභාවී නොවන ප්‍රජාවට (එම ප්‍රජාවේ සමරිසි ගැහැණු, සමරිසි පිරිමි, සහ ද්විරිසි) සාපේක්ෂව සංක්‍රාන්ති සමාජභාවී ප්‍රජාව මඳක් වැඩි දුෂ්කරතාවලට මුහුණදී ඇති බව පවසයි. [කරුණාකර පහත ඇති 20 සහ 21 සටහන් බලන්න]

සටහන 20: සංක්‍රාන්ති සමාජභාවී නොවන ප්‍රතිචාර දක්වන්නන් 2020 මැතිවරණය අතරතුර ජන්දය ප්‍රකාශ කිරීමේදී මුහුණ පෑ දුෂ්කරතා



සටහන 21: සංක්‍රාන්ති සමාජභාවී ප්‍රතිචාර දක්වන්නන් 2020 මැතිවරණය අතරතුර ජන්දය ප්‍රකාශ කිරීමේදී මුහුණ පෑ දුෂ්කරතා



පසුගිය මැතිවරණයේදී (2020 වසරේ අගෝස්තු මස) ජන්දය ප්‍රකාශ කිරීමේදී මුහුණ දුන් දුෂ්කරතා පැහැදිලි කළ ප්‍රතිචාර දක්වන්නන් හෙළිකළේ තම සමාජභාවී අන්‍යෝන්‍යවය සහ

ලිංගික දිශානතිය හේතුවෙන් ඔවුන් වෙනස්කොට සැලකීමට ලක්වූ බවත්, නිදහසක් නොමැති හැඟීමක් අත්විඳි බවත්ය. [කරුණාකර පහත ඇති 21 සහ 22 වගු බලන්න]

වගුව 21: ස්ථිතික සමාජභාවය ප්‍රතිචාර දක්වන්නන් 2020 මැතිවරණය අතරතුර ඡන්දය ප්‍රකාශ කිරීමේදී මුහුණ පෑ දුෂ්කරතාවල ස්වභාවය

	සමස්ත සංක්‍රාන්ති සමාජභාවී නොවන	සමරිසි ගැහැණු	සමරිසි පිරිමි	ද්විරිසි පිරිමි හෝ ද්විරිසි ගැහැණු
වෙනත්	33.3%	40.0%	20.0%	37.5%
නිදහස මදි බව	33.3%	20.0%	60.0%	25.0%
සමාජභාවී අනන්‍යතාවය සහ ලිංගික දිශානතිය මත පදනම් වූ වෙනස්කොට සැලකීම සහ හිංසනකාරී ක්‍රියා දක්නට පදනම	33.3%	40.0%	20.0%	37.5%
දත්ත පදනම	18	5	5	8

වගුව 22: සංක්‍රාන්ති සමාජභාවී ප්‍රතිචාර දක්වන්නන් 2020 මැතිවරණය අතරතුර ඡන්දය ප්‍රකාශ කිරීමේදී මුහුණ පෑ දුෂ්කරතාවල ස්වභාවය

	සමස්ත සංක්‍රාන්ති සමාජභාවී	සමරිසි ගැහැණු	සමරිසි පිරිමි	ද්විරිසි පිරිමි හෝ ද්විරිසි ගැහැණු	විෂමරිසි	වෙනත්
වෙනත්	20.0%	0.0%	33.3%	50.0%	15.4%	33.3%
නිදහස මදි බව	4.0%	0.0%	0.0%	0.0%	0.0%	33.3%
සමාජභාවී අනන්‍යතාවය සහ ලිංගික දිශානතිය මත පදනම් වූ වෙනස්කොට සැලකීම සහ හිංසනකාරී ක්‍රියා	80.0%	100.0%	66.7%	50.0%	84.6%	66.7%
දත්ත පදනම	25	4	3	2	13	3

දේශපාලනය/දේශපාලකයන් ගැන උනන්දුවක් නොදක්වන බව වැඩිපුරම පැවසුවේ ස්ථිතික සමාජභාවය ප්‍රජාවේ ප්‍රතිචාර දක්වන්නන් (14.5%) වන අතර, එහි ප්‍රතිඵලයක් ලෙස, සංක්‍රාන්ති සමාජභාවී ප්‍රජාවේ ප්‍රතිචාර දක්වන්නන් (2.8%) මෙන් නොව, ඡන්දය ප්‍රකාශ කිරීමෙන් වැළකී සිට ඇත.

මීට අමතරව, ස්ථිතික සමාජභාවය ප්‍රජාවේ සමරිසි ගැහැණු සහ සමරිසි පිරිමි මෙන්ම සංක්‍රාන්ති සමාජභාවී ප්‍රජාවේ සමරිසි ගැහැණු, සමරිසි පිරිමි, සහ විෂමරිසි පුද්ගලයින්ගෙන් සැලකිය යුතු ප්‍රතිශතයක ප්‍රතිචාරය වූයේ ඔවුන් මීට පෙර අවස්ථාවලදී ඡන්ද මධ්‍යස්ථානයේ පුද්ගලයින් විසින් ලිංගික අපයෝජනයට ලක් වී ඇති අතර, ඒ හේතුවෙන්, ඔවුන් 2020 වසරේ අගෝස්තු මාසයේදී පැවති පාර්ලිමේන්තු මැතිවරණයේදී ඡන්දය ප්‍රකාශ නොකළ බවයි. [කරුණාකර පහත 23 සහ 24 වගු බලන්න]

වගුව 23: ස්ඵීතික සමාජභාවීය ප්‍රතිචාර දක්වන්නන් 2020 මැතිවරණය අතරතුර ඡන්දය ප්‍රකාශ නොකිරීමට හේතු

සහභාගී නොවීමට හේතු	සමස්ත සංක්‍රාන්ති සමාජභාවී නොවන	සමරිසි ගැහැණු	සමරිසි පිරිමි	ද්විරිසි පිරිමි හෝ ද්විරිසි ගැහැණු
මාගේ සමාජභාවී අනන්‍යතාවය සහ සමාජභාවී ප්‍රකාශනය පෙන්වන කිසිදු ආකාරයක හැඳුනුම්පතක් මා සතුව නොතිබූ බැවින් ඡන්දය ප්‍රකාශ කිරීමට නොහැකි විය	14.5%	8.3%	13.5%	18.9%
මාගේ ප්‍රදේශය තුළ ඡන්දය ප්‍රකාශ කිරීමට සිදුවන නමුත් මාගේ ලිංගික දිශානතිය හේතුවෙන් එම ප්‍රදේශය අත්හැරීමට සිදුවන/සිදුවූ බැවින් ඡන්දය ප්‍රකාශ කිරීමට නොහැකි විය	0.6%	4.2%	0.0%	0.0%
මාගේ ප්‍රදේශය තුළ ඡන්දය ප්‍රකාශ කිරීමට සිදුවන නමුත් මාගේ සමාජභාවී අනන්‍යතාවය සහ සමාජභාවී ප්‍රකාශනය හේතුවෙන් එම ප්‍රදේශය අත්හැරීමට සිදුවන/සිදුවූ බැවින්	6.0%	0.0%	4.5%	11.3%
මාගේ සමාජභාවී අනන්‍යතාවය සහ සමාජභාවී ප්‍රකාශනය හේතුවෙන් ඡන්ද මධ්‍යස්ථානයකට පිවිසීමේදී මා සමාජ බියකට/සමාජ සංකාවකට මුහුණ පායි	2.4%	4.2%	1.1%	3.8%
මාගේ ලිංගික දිශානතිය හේතුවෙන් ඡන්ද මධ්‍යස්ථානයකට පිවිසීමේදී මා සමාජ බියකට/සමාජ සංකාවකට මුහුණ පායි	1.8%	0.0%	3.4%	0.0%
මාගේ පවුල මාගේ ඡන්දය ප්‍රකාශ කිරීමට මට ඉඩ නොදේ	1.8%	0.0%	0.0%	5.7%
ඒ සමයේදී මා බාලවයස්කරුවෙක් වූ බැවින් ඡන්දය ප්‍රකාශ කිරීමට නොහැකි විය	40.4%	58.3%	39.3%	34.0%
මාගේ නම ඡන්ද නාමලේඛනය තුළ නොමැත	15.7%	16.7%	12.4%	20.8%
ඡන්ද මධ්‍යස්ථානයේ සිටින පුද්ගලයින් අතින් මා මීට පෙර වාචික අපයෝජනයට ලක්වී ඇත	0.6%	0.0%	0.0%	1.9%
ඡන්ද මධ්‍යස්ථානයේ සිටින පුද්ගලයින් අතින් මා මීට පෙර ලිංගික අපයෝජනයට ලක්වී ඇත	7.2%	8.3%	10.1%	1.9%
දේශපාලනය/දේශපාලකයින් පිලිබඳ උනන්දුවක් නැත	14.5%	0.0%	18.0%	15.1%
මා රටින් පිට සිටියෙමි	4.2%	0.0%	5.6%	3.8%
ඡන්දය ලබාදීමට තරම් සුදුසු අපේක්ෂකයෙකු නොමැත	1.2%	0.0%	1.1%	1.9%
වෙනත්	6.0%	0.0%	7.9%	5.7%
දත්ත පදනම	166	24	89	53

වගුව 24: සංක්‍රාන්ති සමාජභාවී ප්‍රතිචාර දක්වන්නන් 2020 මැතිවරණය අතරතුර ඡන්දය ප්‍රකාශ නොකිරීමට හේතු

සහභාගී නොවීමට හේතු	සමස්ත සංක්‍රාන්ති සමාජභාවී	සමරිසි ගැහැණු	සමරිසි පිරිමි	ද්විරිසි පිරිමි හෝ ද්විරිසි ගැහැණු	විෂමරිසි	වෙනත්
මාගේ සමාජභාවී අනන්‍යතාවය සහ සමාජභාවී ප්‍රකාශනය පෙන්වන කිසිදු ආකාරයක හැඳුනුම්පතක් මා සතුව නොතිබූ බැවින් ඡන්දය ප්‍රකාශ කිරීමට නොහැකි විය	25.0%	23.1%	11.8%	50.0%	30.0%	0.0%
මාගේ ප්‍රදේශය තුළ ඡන්දය ප්‍රකාශ කිරීමට සිදුවන නමුත් මාගේ ලිංගික දිශානතිය හේතුවෙන් එම ප්‍රදේශය අත්හැරීමට සිදුවන/සිදුවූ බැවින් ඡන්දය ප්‍රකාශ කිරීමට නොහැකි විය	8.3%	7.7%	5.9%	0.0%	8.3%	20.0%
මාගේ ප්‍රදේශය තුළ ඡන්දය ප්‍රකාශ කිරීමට සිදුවන නමුත් මාගේ සමාජභාවී අනන්‍යතාවය සහ සමාජභාවී ප්‍රකාශනය හේතුවෙන් එම ප්‍රදේශය අත්හැරීමට සිදුවන/සිදුවූ බැවින්	13.9%	0.0%	11.8%	0.0%	21.7%	0.0%
මාගේ සමාජභාවී අනන්‍යතාවය සහ සමාජභාවී ප්‍රකාශනය හේතුවෙන් ඡන්ද මධ්‍යස්ථානයකට පිවිසීමේදී මා සමාජ බියකට/සමාජ සංකාවකට මුහුණ පායි	8.3%	0.0%	5.9%	12.5%	11.7%	0.0%
මාගේ ලිංගික දිශානතිය හේතුවෙන් ඡන්ද මධ්‍යස්ථානයකට පිවිසීමේදී මා සමාජ බියකට/සමාජ සංකාවකට මුහුණ පායි	4.6%	0.0%	11.8%	0.0%	3.3%	10.0%
මාගේ පවුල මාගේ ඡන්දය ප්‍රකාශ කිරීමට මට ඉඩ නොදේ	5.6%	7.7%	5.9%	0.0%	5.0%	10.0%
ඒ සමයේදී මා බාලවයස්කරුවෙක් වූ බැවින් ඡන්දය ප්‍රකාශ කිරීමට නොහැකි විය	36.1%	23.1%	47.1%	50.0%	33.3%	40.0%
මාගේ නම ඡන්ද නාමලේඛනය තුළ නොමැත	4.6%	15.4%	0.0%	0.0%	5.0%	0.0%
ඡන්ද මධ්‍යස්ථානයේ සිටින පුද්ගලයින් අතින් මා මීට පෙර වාචික අපයෝජනයට ලක්වී ඇත	0.9%	0.0%	0.0%	12.5%	0.0%	0.0%
ඡන්ද මධ්‍යස්ථානයේ සිටින පුද්ගලයින් අතින් මා මීට පෙර මානසික අපයෝජනයට ලක්වී ඇත	1.9%	0.0%	5.9%	12.5%	0.0%	0.0%
ඡන්ද මධ්‍යස්ථානයේ සිටින පුද්ගලයින් අතින් මා මීට පෙර ලිංගික අපයෝජනයට ලක්වී ඇත	9.3%	15.4%	17.6%	0.0%	6.7%	10.0%
දේශපාලනය/දේශපාලකයින් පිලිබඳ උනන්දුවක් නැත	2.8%	0.0%	0.0%	0.0%	3.3%	10.0%
මා රටින් පිට සිටියෙමි	3.7%	7.7%	0.0%	0.0%	5.0%	0.0%
වෙනත්	1.9%	7.7%	0.0%	0.0%	1.7%	0.0%
දත්ත පදනම	108	13	17	8	60	10

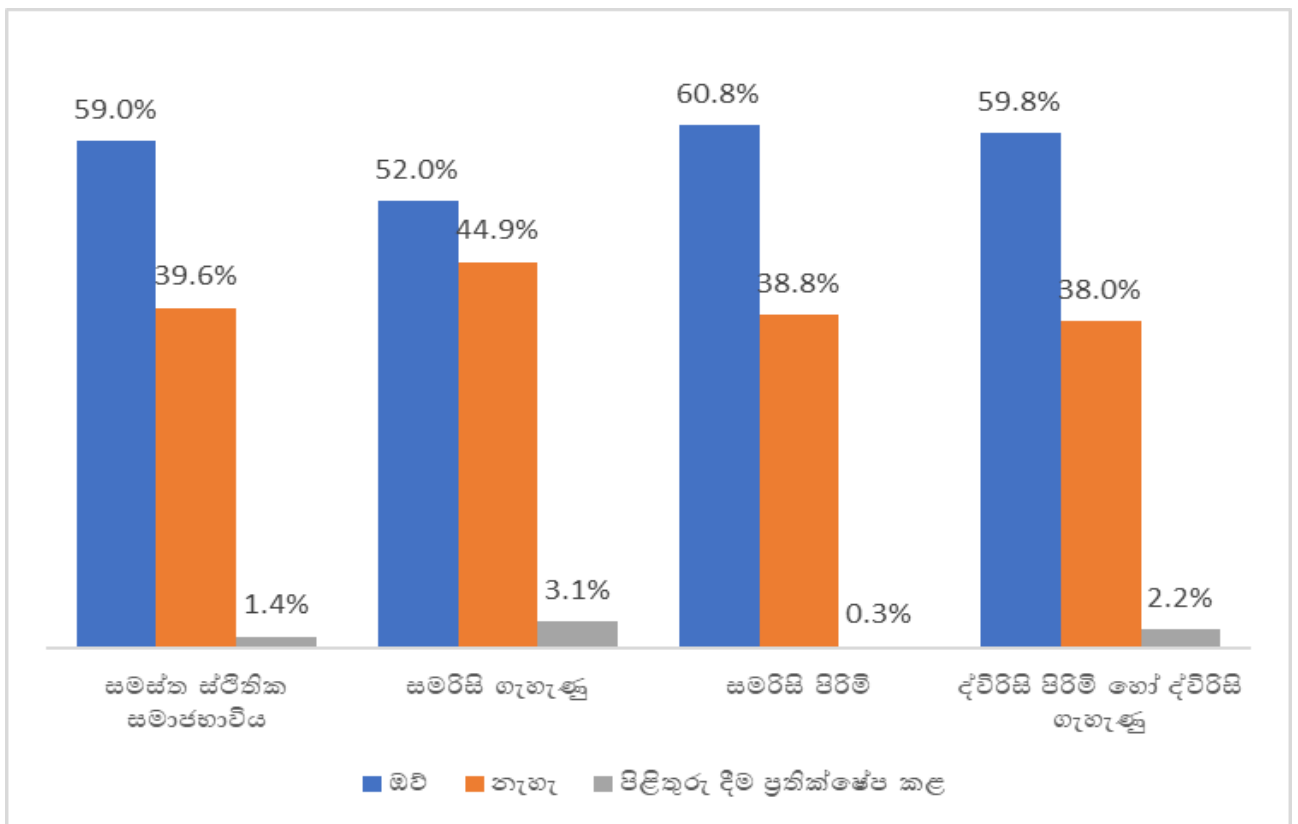
සිව්වැනි පරිච්ඡේදය: අධිකරණ පද්ධතිය සහ නීතියේ ආධිපත්‍යය

මෙම කොටස තුළින් ස්ථීතික සමාජභාවය සහ සංක්‍රාන්ති සමාජභාවී පුද්ගල කණ්ඩායම් දෙකටම උසාවිය සහ පොලිසිය වැනි නීතිය ක්‍රියාත්මක කරන ආයතන සම්බන්ධයෙන් ඇති අත්දැකීම් ගවේෂණය කරයි. පොලිසිය සමඟ නිතර කටයුතු කිරීම, එම කටයුතු සඳහා හේතු, ලැබුණු සැලකිලි, පොලිසියෙන් හෝ උසාවිවලින් සහය ලබා ගැනීමෙන් වැළකීම, සහ නීතිමය කටයුතු සම්බන්ධව සමාජභාවී අනන්‍යතාවය, සමාජභාවී ප්‍රකාශනය සහ ලිංගික දිශානතිය හෙලිකිරීම පිළිබඳ ඇති මතය ආදී කරුණු දත්ත මගින් පෙන්වා දෙයි.

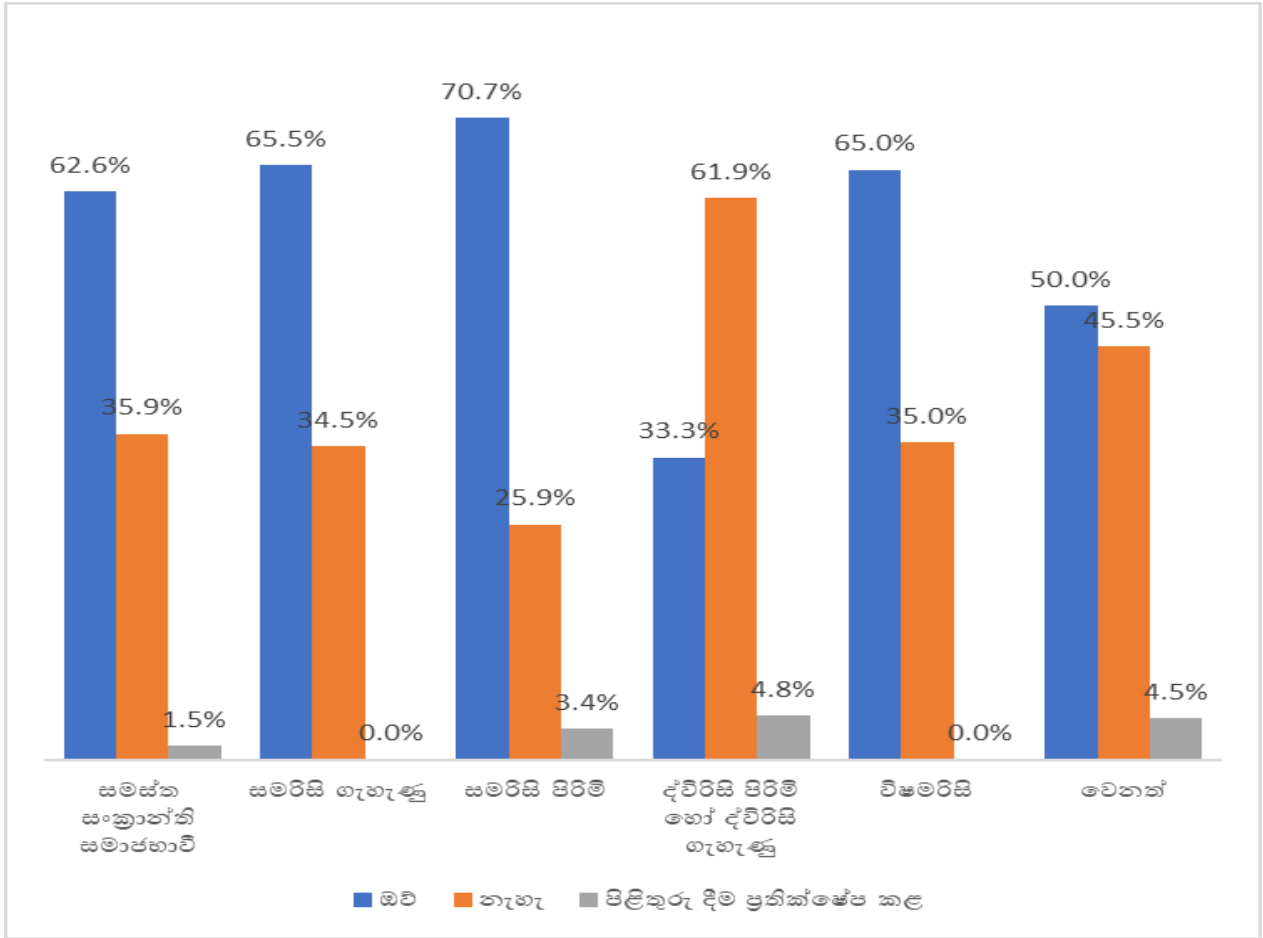
පොලිසිය සමඟ ඇති අත්දැකීම්

ස්ථීතික සමාජභාවය (59%) සහ සංක්‍රාන්ති සමාජභාවී ප්‍රජාව (62.6%) යන දෙපාර්ශවයම නියෝජනය කරන ප්‍රතිචාර දක්වන්නන්ගෙන් බහුතරයක් පවසා සිටියේ තමන්ට පොලිසිය සමඟ කටයුතු කිරීම සම්බන්ධයෙන් අත්දැකීම් ඇති බවයි. අතීතයේදී පොලිසිය සමඟ කටයුතු කර ඇති බව වැඩිපුරම පවසන්නේ ස්ථීතික සමාජභාවය ප්‍රජාවෙන් සමරිසි පිරිමි ප්‍රජාව (60.8%) වන අතර, සංක්‍රාන්ති සමාජභාවී ප්‍රජාවෙන් සංක්‍රාන්ති සමාජභාවී-සමරිසි පිරිමි ප්‍රජාව (70.7%) සහ සංක්‍රාන්ති සමාජභාවී-විෂමරිසි ප්‍රජාව (65%) වේ. [කරුණාකර පහත ඇති 23 සහ 24 සටහන් බලන්න]

සටහන 23: ස්ථීතික සමාජභාවය ප්‍රතිචාර දක්වන්නන්ට පොලිසිය සමඟ කටයුතු කර ඇති අත්දැකීම්



සටහන 24: සංක්‍රාන්ති සමාජභාවී ප්‍රතිචාර දක්වන්නන්ට පොලිසිය සමඟ කටයුතු කර ඇති අත්දැකීම්



අවසාන වරට පොලිසිය සමඟ කටයුතු කිරීමට බලපෑ හේතු:

පොලිසිය සමඟ ඔවුන් අවසාන වරට කටයුතු කළ හේතුව පිළිබඳ විමසූ විට, ස්ථිතික සමාජභාවී සමරිසි ගැහැණු (68.6%), සමරිසි පිරිමි (76.4%) සහ ද්විරිසි (78.2%) ප්‍රජාවේ ප්‍රතිචාර දක්වන්නන්ගෙන් වැඩි ප්‍රතිශතයක් පැවසුවේ ඔවුන්ම පොලිසිය සම්බන්ධ කරගත් බවයි. පොලිසිය තමන්ව සම්බන්ධ කරගත් බව පැවසූ අයගෙන් (එනම්, පොලිසිය විසින් අත්අඩංගුවට ගැනීමේ සිද්ධි ආදිය) බොහෝදෙනෙක් සංක්‍රාන්ති සමාජභාවී නොවන-ද්විරිසි (පිරිමි සහ ගැහැණු යන දෙපාර්ශවයම) ප්‍රතිචාර දක්වන්නන් විය. තමන්ව වෙනත් අයෙකු විසින් පොලිසියට රැගෙන ගිය බවට ප්‍රකාශ කළ ප්‍රතිචාර දක්වන්නන් අතර වැඩිපුරම සිටියේ ස්ථිතික සමාජභාවී සමරිසි පිරිමි පුද්ගලයන්ය.

පොලිසිය සමඟ කටයුතු කිරීමට හේතු විමසූ විට, සංක්‍රාන්ති සමාජභාවී ප්‍රජාවේ සමරිසි ගැහැණු (68.4%), ද්විරිසි (85.7%) සහ විෂමරිසි (62.6%) ප්‍රජාවන්ගෙන් වැඩි ප්‍රතිචාර දක්වන්නන් පිරිසක් පෙන්වා දුන්නේ ඔවුන් පොලිසිය වෙත ගිය බවයි. [කරුණාකර පහත 25 සහ 26 වගු බලන්න)

වගුව 25: ස්ථීතික සමාජභාවය ප්‍රතිචාර දක්වන්නන් සහ පොලිසිය අතර අවසාන හමුවට හේතුව

	සමස්ත සංක්‍රාන්ති සමාජභාවී නොවන	සමරසි ගැහැණු	සමරසි පිරිමි	ද්විරසි පිරිමි හෝ ද්විරසි ගැහැණු
ඔබ පොලිසිය වෙත යාම (උදා: පොලිස් සහතිකයක් ලබාගැනීමට හෝ වෙනත් හේතුවකට)	75.8	68.6%	76.4%	78.2%
පොලිසිය ඔබ වෙත ඒම (උදා: පොලිසිය විසින් අත්අඩංගුවට ගැනීම)	11.3	11.8%	10.3%	12.7%
වෙනත් අයෙකු විසින් මාව පොලිසිය වෙත ගෙන යාම	6.0	3.9%	7.5%	4.5%
වෙනත්	0.3	2.0%	0.0%	0.0%
පිළිතුරු දීම ප්‍රතික්ෂේප කළ	6.6	13.7%	5.7%	4.5%
දත්ත පදනම	335	51	174	110

වගුව 26: සංක්‍රාන්ති සමාජභාවී ප්‍රතිචාර දක්වන්නන් සහ පොලිසිය අතර අවසාන හමුවට හේතුව

	සමස්ත සංක්‍රාන්ති සමාජභාවී	සමරසි ගැහැණු	සමරසි පිරිමි	ද්විරසි පිරිමි හෝ ද්විරසි ගැහැණු	විෂමරසි	වෙනත්
ඔබ පොලිසිය වෙත යාම (උදා: පොලිස් සහතිකයක් ලබාගැනීමට හෝ වෙනත් හේතුවකට)	59.8	68.4%	48.8%	85.7%	62.6%	45.5%
පොලිසිය ඔබ වෙත ඒම (උදා: පොලිසිය විසින් අත්අඩංගුවට ගැනීම)	23.7	15.8%	36.6%	0.0%	23.1%	9.1%
වෙනත් අයෙකු විසින් මාව පොලිසිය වෙත ගෙන යාම	11.2	10.5%	9.8%	14.3%	11.0%	18.2%
වෙනත්	0.6	0.0%	0.0%	0.0%	1.1%	0.0%
පිළිතුරු දීම ප්‍රතික්ෂේප කළ	4.7	5.3%	4.9%	0.0%	2.2%	27.3%
දත්ත පදනම	169	19	41	7	91	11

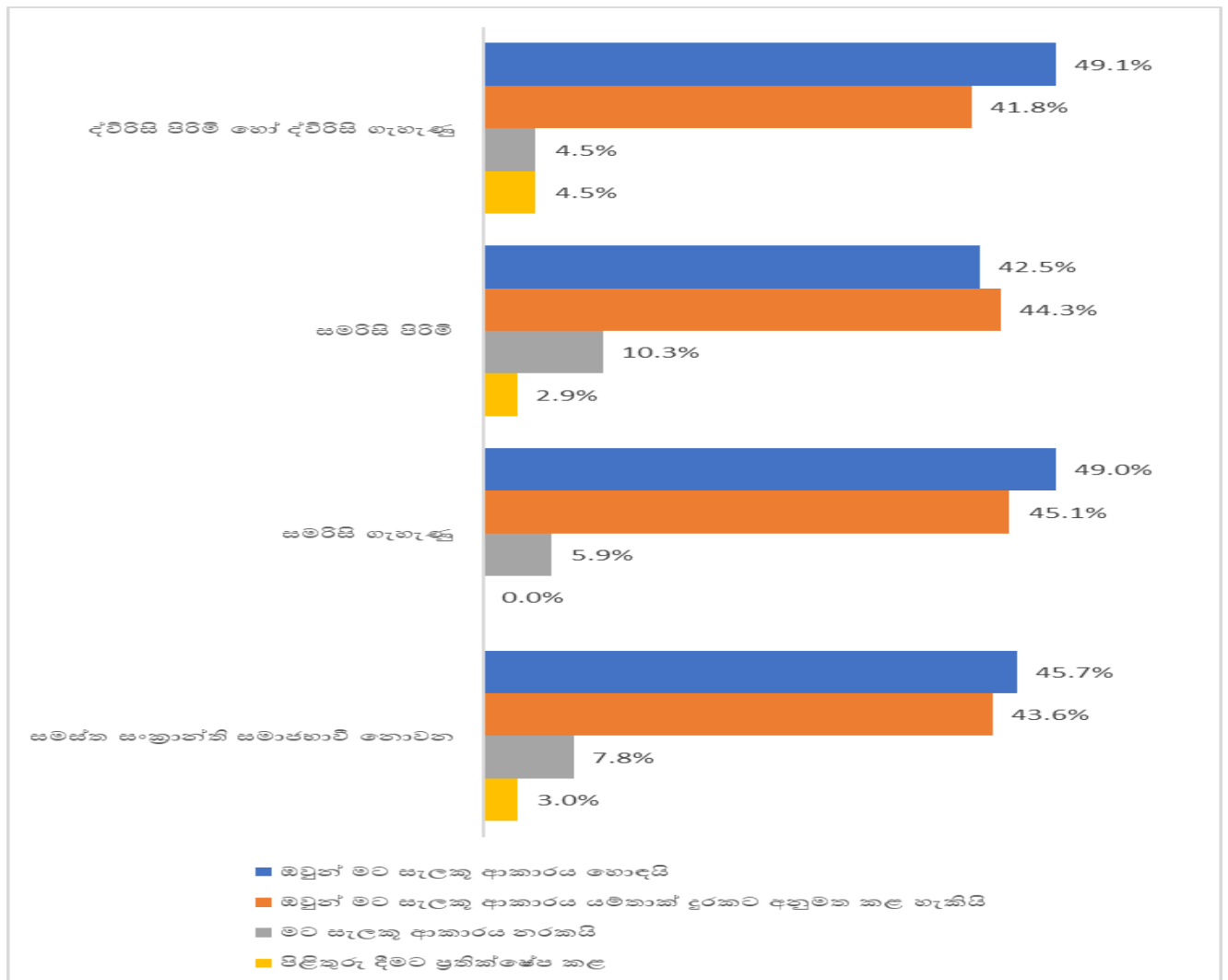
පොලිසිය විසින් සැලකූ ආකාරය

සංක්‍රාන්ති සමාජභාවී නොවන සහ සංක්‍රාන්ති සමාජභාවී ප්‍රජා දෙකටම අයත් ප්‍රතිචාර දක්වන්නන්ගේ බහුතරයකගේ මතය වන්නේ ඔවුන්ට හොඳින් හෝ යම්තාක් දුරකට හොඳින් සැලකූ බවයි. තමන්ට නරක ආකාරයෙන් සලකනු ලැබූ බව පෙන්වා දුන් ප්‍රතිචාර දක්වන්නන්ගෙන් බහුතරය සංක්‍රාන්ති සමාජභාවී ප්‍රජාවේ ප්‍රතිචාර දක්වන්නන්ය.

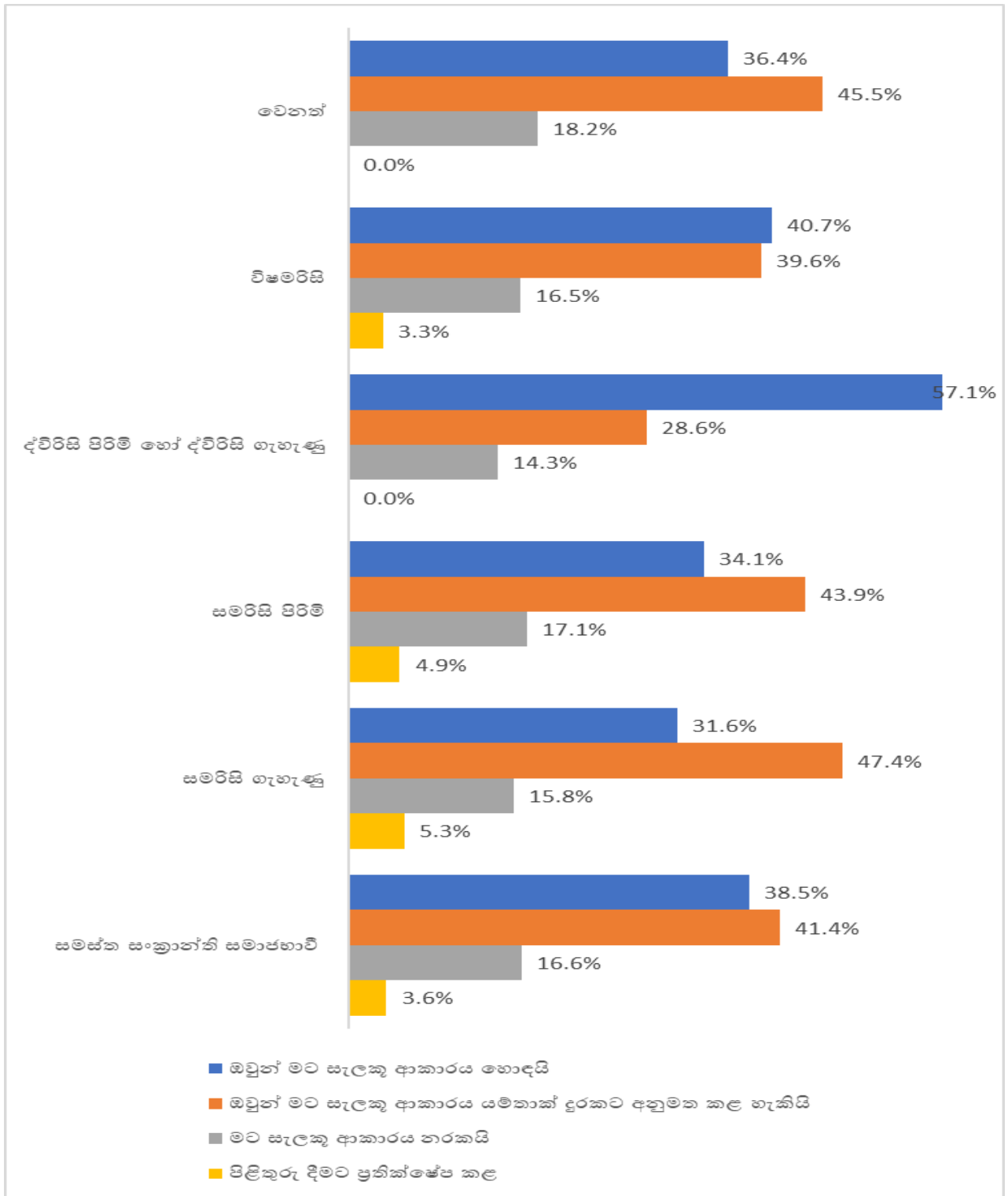
සංක්‍රාන්ති සමාජභාවී නොවන ප්‍රතිචාර දක්වන්නන්ගෙන් තමන්ට නරක ලෙස සලකනු ලැබූ බව වැඩිපුරම පෙන්වා දුන්නේ සංක්‍රාන්ති සමාජභාවී නොවන-සමරිසි පිරිමි ප්‍රතිචාර දක්වන්නන් වන අතර, සංක්‍රාන්ති සමාජභාවී ප්‍රජාවෙන් වැඩිපුරම එසේ පවසා තිබුණේ සංක්‍රාන්ති සමාජභාවී-විෂමරිසි සහ සංක්‍රාන්ති සමාජභාවී-සමරිසි පිරිමි පුද්ගලයින් ය.

[කරුණාකර පහත ඇති 25 සහ 26 සටහන් බලන්න]

සටහන 25: අවසාන වරට හමු වූ අවස්ථාවේදී සංක්‍රාන්ති සමාජභාවී නොවන ප්‍රතිචාර දක්වන්නන්ට පොලිසිය සැලකූ අයුරු



සටහන 26: අවසාන වරට හමු වූ අවස්ථාවේදී සංක්‍රාන්ති සමාජභාවී ප්‍රතිචාර දක්වන්නන්ට පොලීසිය සැලකූ අයුරු



නරක ආකාරයක සැලකුම් ලැබූ පිරිසෙන් සංක්‍රාන්ති සමාජභාවී නොවන ප්‍රජාවේ ප්‍රතිචාර දක්වන්නන් බහුතරයක් (50%) පැවසුවේ ඔවුන් පොලිසියෙන් එම සැලකීම පිළිබඳව කිසිදු ක්‍රියාමාර්ගයක් නොගත් බවයි. 30% කට ආසන්න ප්‍රමාණයක් පෙන්වා දුන්නේ ඔවුන් කුමක් කළ යුතු දැයි නොදැන සිටි බවත්, ඒ හේතුවෙන් අසරණ වූ බවත් ය. එසේම, මෙම තත්වය සංක්‍රාන්ති සමාජභාවී ප්‍රජාව තුළ ද දක්නට ලැබේ. [කරුණාකර පහත ඇති 27 සහ 28 වගු බලන්න]

වගුව 27: සංක්‍රාන්ති සමාජභාවී නොවන ප්‍රතිචාර දක්වන්නන් - පොලිසිය ඔබට නරක ලෙස සැලකුවා නම් ඔබ ඒ සම්බන්ධයෙන් ගත් ක්‍රියාමාර්ගය කුමක්ද?

	සමස්ත ස්ථිතික සමාජභාවීය	සමරසි ගැහැණු	සමරසි පිරිමි	ද්විරසි පිරිමි හෝ ද්විරසි ගැහැණු
උසස් පොලිස් නිලධාරීන්ට පැමිණිලි කිරීම	11.5%	0.0%	11.1%	20.0%
තුන්වැනි පාර්ශ්වයකින් උදව් ලබාගැනීම සඳහා කිසියම් පුද්ගලයෙකු සම්බන්ධ කරගැනීම	19.2%	0.0%	22.2%	20.0%
මා කිසිදු ක්‍රියාමාර්ගයක් ගත්තේ නැත	50.0%	100.0%	38.9%	60.0%
කුමක් කළයුතුදැයි මා දැන සිටියේ නැති අතර, ඒ අවස්ථාවේදී මා අසරණ විය	26.9%	33.3%	33.3%	0.0%
දත්ත පදනම	26	3	18	5

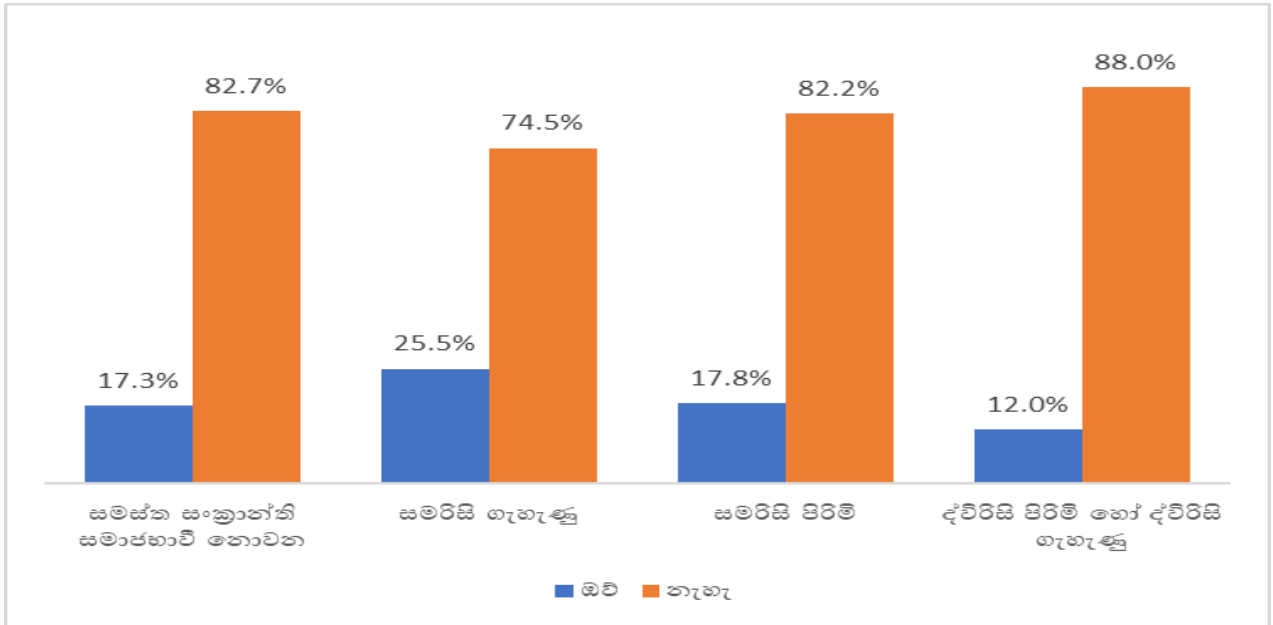
වගුව 28: සංක්‍රාන්ති සමාජභාවී ප්‍රතිචාර දක්වන්නන් - පොලිසිය ඔබට නරක ලෙස සැලකුවා නම් ඔබ ඒ සම්බන්ධයෙන් ගත් ක්‍රියාමාර්ගය කුමක්ද?

	සමස්ත සංක්‍රාන්ති සමාජභාවී	සමරසි ගැහැණු	සමරසි පිරිමි	ද්විරසි පිරිමි හෝ ද්විරසි ගැහැණු	විෂමරසි	වෙනත්
උසස් පොලිස් නිලධාරීන්ට පැමිණිලි කිරීම	17.9%	0.0%	0.0%	0.0%	26.7%	50.0%
තුන්වැනි පාර්ශ්වයකින් උදව් ලබාගැනීම සඳහා කිසියම් පුද්ගලයෙකු සම්බන්ධ කරගැනීම	14.3%	0.0%	28.6%	0.0%	13.3%	0.0%
මා කිසිදු ක්‍රියාමාර්ගයක් ගත්තේ නැත	35.7%	66.7%	28.6%	100.0%	26.7%	50.0%
කුමක් කළයුතුදැයි මා දැන සිටියේ නැති අතර, ඒ අවස්ථාවේදී මා අසරණ විය	35.7%	33.3%	42.9%	100.0%	33.3%	0.0%
දත්ත පදනම	28	3	7	1	15	2

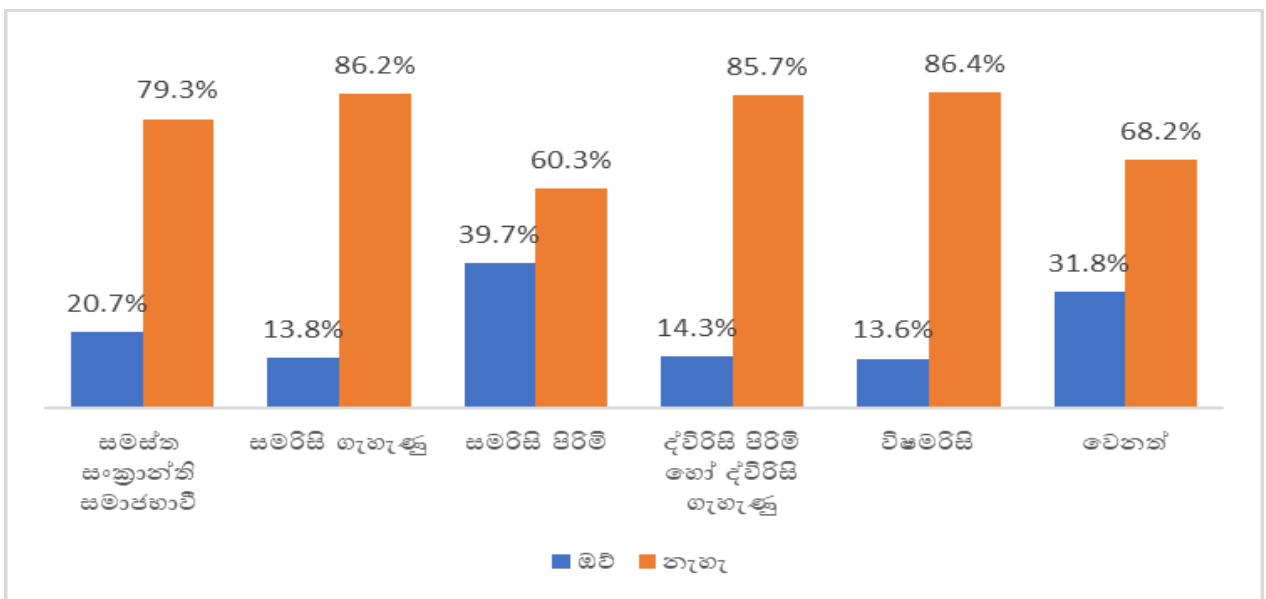
පොලිසියට යාමෙන් වැළකීම

සංක්‍රාන්ති සමාජභාවී නොවන සහ සංක්‍රාන්ති සමාජභාවී ප්‍රජාවන් දෙකේම ප්‍රතිචාර දැක්වූවන්ගෙන් බහුතරයක් පැවසුවේ ඔවුන් පොලිසියට ගොස් සහය ලබා ගැනීම නවත්වා නොමැති බවයි. සහය ලබා ගැනීමට පොලිසියට යෑම නැවැත්වූ බව කියන පිරිසෙන් වැඩිදෙනෙක් සංක්‍රාන්ති සමාජභාවී නොවන-සමරිසි ගැහැණු සහ සංක්‍රාන්ති සමාජභාවී-සමරිසි පිරිමි ප්‍රජාව නියෝජනය කරන ප්‍රතිචාර දක්වන්නන් වේ. [කරුණාකර පහත ඇති 27 සහ 28 සටහන් බලන්න]

සටහන 27: සංක්‍රාන්ති සමාජභාවී නොවන ප්‍රතිචාර දක්වන්නන් පොලිසියට යාම නැවැත්වූවාද?



සටහන 28: සංක්‍රාන්ති සමාජභාවී ප්‍රතිචාර දක්වන්නන් පොලිසියට යාම නැවැත්වූවාද?



පොලිසියට යාම නැවතවීමට හේතු

අවශ්‍යතාවක් තිබුණත් පොලිසියට යාමෙන් වැළකී සිටින ප්‍රතිචාර දැක්වන්නන් අතරින් සංක්‍රාන්ති සමාජභාවී ප්‍රජාව නියෝජනය කරන පිරිසෙන් බහුතරයක් (44%) පවසන්නේ පොලිසියට යාමට පහසු බවක් නොදැනුන බැවින් එසේ කළ බවයි. ඊට අමතරව, ප්‍රතිචාර දැක්වුවන්ගෙන් 30% ක් පමණ ඔවුන්ගේ ලිංගික දිශානතිය, සමාජභාවී අන්‍යාත්‍යාවය සහ සමාජභාවී ප්‍රකාශනය හේතුවෙන් ආරක්ෂාකාරී බවක් නොදැනුන බව පැවසූ අතර, 24%ක් පැවසුවේ ඔවුන්ගේ ලිංගික දිශානතිය, සමාජභාවී අන්‍යාත්‍යාවය සහ සමාජභාවී ප්‍රකාශනය හෙලිකිරීම අවාසි සහගත විය හැකි බැවින් පොලිසියේ සහය ලබාගැනීමෙන් වැළකී සිටි බවයි. [කරුණාකර පහත ඇති 29 වගු බලන්න]

සංක්‍රාන්ති සමාජභාවී ප්‍රජාව සම්බන්ධයෙන් ගත් කල, ප්‍රතිචාර දැක්වුවන්ගෙන් බහුතරයක් (55.4%) ඔවුන්ගේ ලිංගික දිශානතිය, සමාජභාවී අන්‍යාත්‍යාවය සහ සමාජභාවී ප්‍රකාශනය හේතුවෙන් අනාරක්ෂිත බවක් දැනුණු බව පැවසූ අතර, 40% කට ආසන්න පිරිසකගේ මතය වූයේ ඔවුන්ගේ ලිංගික දිශානතිය, සමාජභාවී අන්‍යාත්‍යාවය සහ සමාජභාවී ප්‍රකාශනය හෙලිකිරීම ඔවුන්ට අවාසි සහගත විය හැකි බවයි. 30% කට ආසන්න පිරිසකගේ මතය වූයේ තමන්ට පොලිසියට යාම පිලිබඳ පහසුවක් නොදැනෙන බවත්, එනිසා එසේ කිරීමෙන් වැළකී සිටින බවත්ය. [කරුණාකර වගුව 30 බලන්න]

වගුව 29: සංක්‍රාන්ති සමාජභාවී නොවන ප්‍රතිචාර දැක්වන්නන් පොලිසියට නොයාමට හේතු

	සමස්ත ස්ථිතික සමාජභාවීය	සමරසි ගැහැණු	සමරසි පිරිමි	ද්විරසි පිරිමි හෝ ද්විරසි ගැහැණු
මාගේ ලිංගික දිශානතිය, සමාජභාවී අන්‍යාත්‍යාවය/සමාජභාවී අනාරක්ෂිත බවක් දැනීම	29.6%	36.0%	29.4%	22.7%
මාගේ ලිංගික දිශානතිය, සමාජභාවී අන්‍යාත්‍යාවය/සමාජභාවී අවාසිදායක විය හැකිය	23.5%	28.0%	21.6%	22.7%
පොලිසියට යාමට තරම් මා හට පහසුවක් දැනුනේ නැත	43.9%	44.0%	51.0%	27.3%
මාගේ අවශ්‍යතාව සපුරාගැනීම සඳහා අනුගමනය කළ යුතු ක්‍රියාපටිපාටිය මා දැන සිටියේ නැත	12.2%	4.0%	9.8%	27.3%
ප්‍රමාණවත් මූල්‍ය සම්පත් නොමැති වීම	12.2%	4.0%	19.6%	4.5%
වෙනත්	3.1%	8.0%	0.0%	4.5%
පොලිස් ක්‍රියාපටිපාටි පිලිබඳව ඇති අඩු විශ්වාසය	6.1%	4.0%	3.9%	13.6%
දත්ත පදනම	98	25	51	22

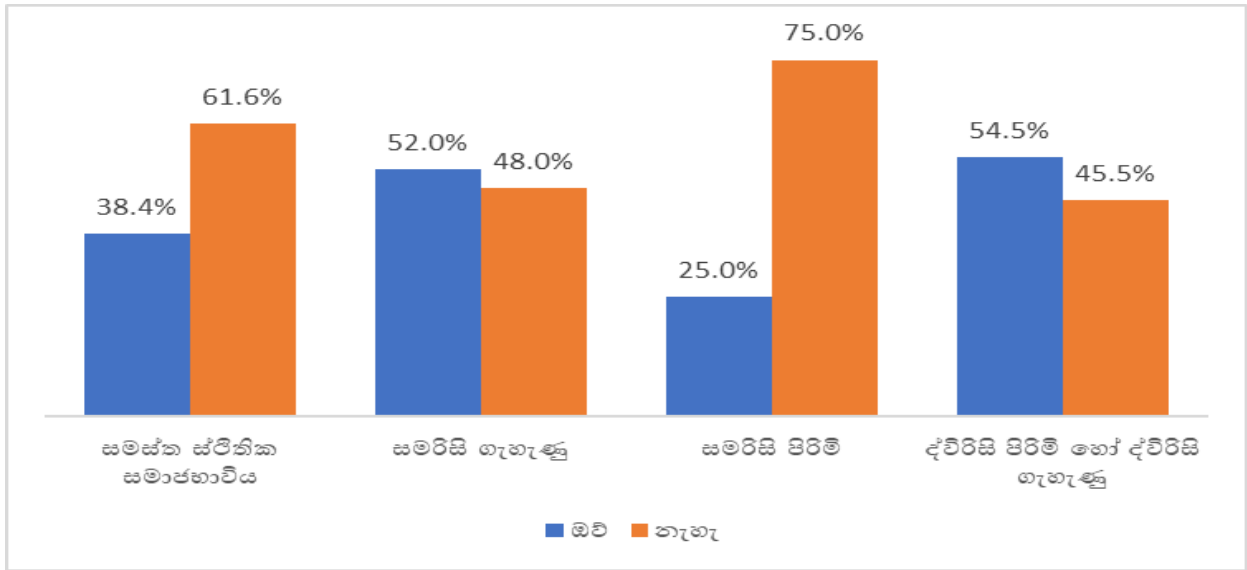
වගුව 30 : සංක්‍රාන්ති සමාජභාවී ප්‍රතිචාර දක්වන්නන් පොලිසියට නොයාමට හේතු

	සමස්ත සංක්‍රාන්ති සමාජභාවී	සමරිසි ගැහැණු	සමරිසි පිරිමි	ද්විරිසි හෝ ද්විරිසි ගැහැණු	විෂමරිසි	වෙනත්
මාගේ ලිංගික දිශානතිය, සමාජභාවී අන්‍යෝන්‍යතාවය/සමාජභාවී ප්‍රකාශනය හේතුවෙන් අන්‍යෝන්‍යතාවයට බවක් දැනීම	55.4%	50.0%	52.2%	66.7%	57.9%	57.1%
මාගේ ලිංගික දිශානතිය, සමාජභාවී අන්‍යෝන්‍යතාවය/සමාජභාවී ප්‍රකාශනය හේතුවෙන් හෙලිකිරීම අවාසිදායක විය හැකිය	39.3%	50.0%	34.8%	33.3%	36.8%	57.1%
පොලිසියට යාමට තරම් මා හට පහසුවක් දැනුණේ නැත	28.6%	50.0%	21.7%	0.0%	31.6%	42.9%
මාගේ අවශ්‍යතාව සපුරාගැනීම සඳහා අනුගමනය කළ යුතු ක්‍රියාපටිපාටිය මා දැන සිටියේ නැත	14.3%	0.0%	17.4%	0.0%	15.8%	14.3%
ප්‍රමාණවත් මූල්‍ය සම්පත් නොමැති වීම	8.9%	0.0%	8.7%	0.0%	10.5%	14.3%
පොලිස් ක්‍රියාපටිපාටි පිළිබඳව ඇති අඩු විශ්වාසය	3.6%	0.0%	4.3%	0.0%	5.3%	0.0%
දත්ත පදනම	56	4	23	3	19	7

පොලිසියට නොගියේ නම් වෙනත් තැනකින් සහය ලබාගැනීම

අවශ්‍යතාවක් තිබියදීත් පොලිසියට යෑමෙන් වැළකී සිටි බව පැවසූ ප්‍රතිචාර දැක්වූවන්ගෙන් සංක්‍රාන්ති සමාජභාවී නොවන සහ සංක්‍රාන්ති සමාජභාවී ප්‍රජාවේ බහුතරයක් පෙන්වා දුන්නේ ඔවුන් වෙතත් ස්ථානයකින් (එනම්, පුද්ගලයෙකුගෙන් හෝ සංවිධානයකින්) කිසිදු උපකාරයක් නොපැතු බවයි. සංක්‍රාන්ති සමාජභාවී නොවන ප්‍රජාව තුළ ප්‍රධාන වශයෙන්ම එසේ කර ඇත්තේ සංක්‍රාන්ති සමාජභාවී නොවන-සමරිසි පිරිමි (75%) වන අතර, සංක්‍රාන්ති සමාජභාවී ප්‍රජාව තුළ ප්‍රධාන වශයෙන්ම එසේ කර ඇත්තේ සංක්‍රාන්ති සමාජභාවී-සමරිසි පිරිමි (47.8%) පුද්ගලයන්ය. [කරුණාකර පහත ඇති 29 වන සටහන සහ 31 වගුව බලන්න]

සටහන 29: ස්ථිතික සමාජභාවය ප්‍රතිචාර දක්වන්නන් - ඔබ වෙනත් තැනකින් සහය ලබාගැනීමට උත්සාහ කළේද?



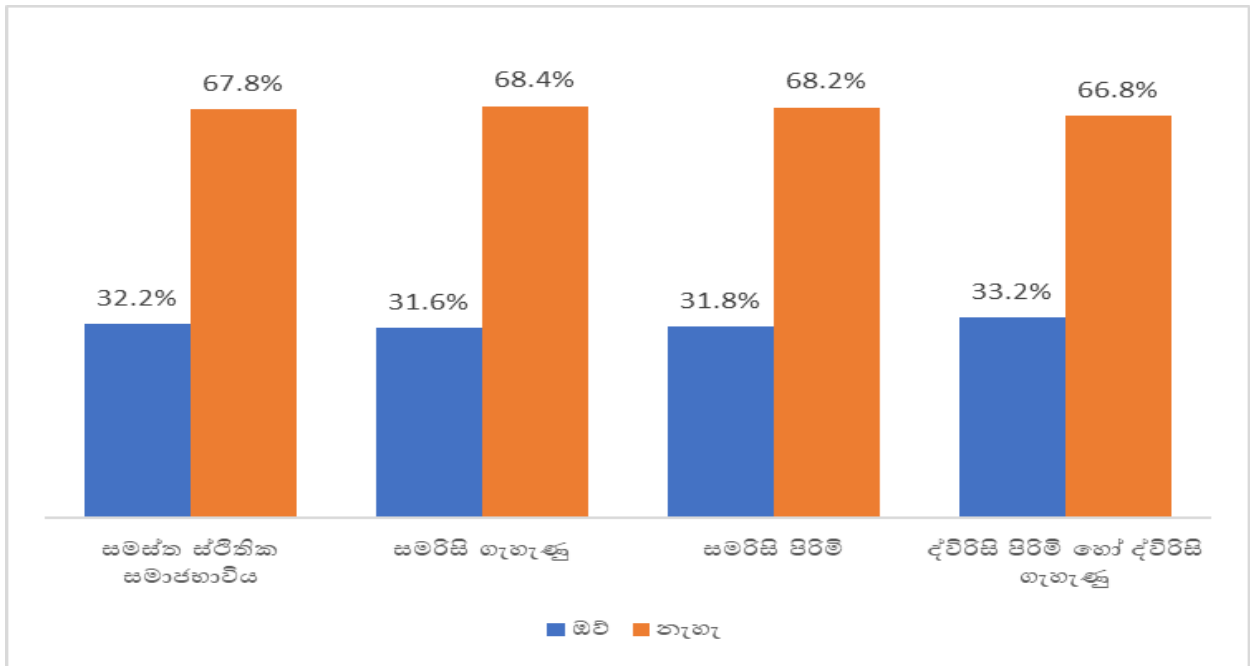
වගුව 31: සංක්‍රාන්ති සමාජභාවී ප්‍රතිචාර දක්වන්නන් - ඔබ වෙනත් තැනකින් සහය ලබාගැනීමට උත්සාහ කළේද?

	සමස්ත සංක්‍රාන්ති සමාජභාවී	සමරිසි ගැහැණු	සමරිසි පිරිමි	ද්විරිසි පිරිමි හෝ ද්විරිසි ගැහැණු	විෂමරිසි	වෙනත්
ඔව්	46.4	25.0%	52.2%	100.0%	36.8%	42.9%
නැහැ	53.6	75.0%	47.8%	0.0%	63.2%	57.1%
දත්ත පදනම	56	4	23	3	19	7

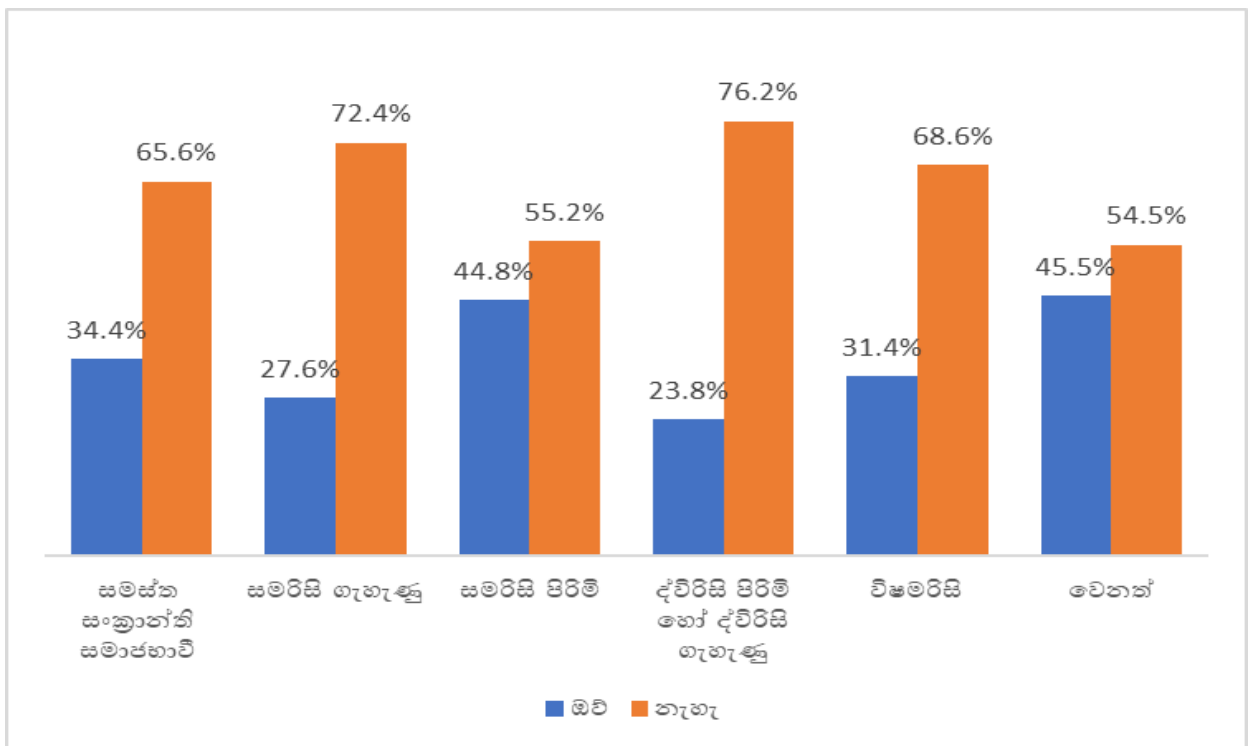
අධිකරණය සමඟ අත්දැකීම

ස්ථිතික සමාජභාවය සහ සංක්‍රාන්ති සමාජභාවී ප්‍රජාවන් දෙකෙම නියෝජනය කරමින් ප්‍රතිචාර දැක්වූවන්ගෙන් 65% කට වැඩි ප්‍රමාණයක් කියා සිටින්නේ තමන් උසාවි නොගිය බවයි. තුනෙන් එකකට ආසන්න පිරිසක් පැවසුවේ ඔවුන් අධිකරණයට ගොස් ඇති බවයි. [කරුණාකර පහත ඇති 30 සහ 31 සටහන් බලන්න]

සටහන 30: සංක්‍රාන්ති සමාජභාවී නොවන ප්‍රතිචාර දක්වන්නන් අතර අධිකරණය සමග කටයුතු කිරීම පිලිබඳ අත්දැකීම්



සටහන 31: සංක්‍රාන්ති සමාජභාවී ප්‍රතිචාර දක්වන්නන් අතර අධිකරණය සමග කටයුතු කිරීම පිලිබඳ අත්දැකීම්



අධිකරණයට යාමට හේතුව

සංක්‍රාන්ති සමාජභාවී නොවන ප්‍රජාවේ ප්‍රතිචාර දක්වන්නන් 30% කට ආසන්න ප්‍රමාණයක් පැවසුවේ ඔවුන් නඩුවක් ගොනු කිරීම සඳහා උසාවියට ගිය බව වන අතර, සංක්‍රාන්ති සමාජභාවී ප්‍රජාවේ 30% කට ආසන්න ප්‍රමාණයක් පැවසුවේ ඔවුන්ට එරෙහිව ගොනු කර ඇති නඩුවක් හේතුවෙන් ඔවුන් අධිකරණයට ගිය බවයි.

සමස්තයක් වශයෙන්, සංක්‍රාන්ති සමාජභාවී නොවන ප්‍රජාවේ සමරිසි ගැහැණු, සමරිසි පිරිමි, සහ ද්විරිසි ප්‍රතිචාර දක්වන්නන්ගෙන් 27.9%ක් පමණ ඔවුන් නඩුවක් ගොනු කර ඇති බව වාර්තා කරයි. සමස්තයක් වශයෙන් ගත් කල, සංක්‍රාන්ති සමාජභාවී ප්‍රජාවේ සමරිසි ගැහැණු, සමරිසි පිරිමි, ද්විරිසි, සහ විෂමරිසි ප්‍රජාව නියෝජනය කරන ප්‍රතිචාර දැක්වූවන්ගෙන් වැඩි දෙනෙක් පෙන්වා දෙන්නේ අධිකරණයට පැමිණීමට හේතුව ඔවුන්ට එරෙහිව නඩුවක් ගොනු කර තිබීම බවයි. (29%) බවයි. [කරුණාකර පහත ඇති 32 සහ 33 වගු බලන්න]

වගුව 32: ස්ථිතික සමාජභාවීය ප්‍රතිචාර දක්වන්නන් අතර උසාවියට යාමට හේතුව

	සමස්ත ස්ථිතික සමාජභාවීය	සමරිසි ගැහැණු	සමරිසි පිරිමි	ද්විරිසි පිරිමි හෝ ද්විරිසි ගැහැණු
මා නඩුවක් ගොනුකර තිබූ බැවින්	27.9	32.3%	26.4%	27.9%
නඩුව ගොනුකර තිබුණේ මට විරුද්ධව වීම හේතුවෙන්	15.8	19.4%	14.3%	16.4%
මා සාක්ෂිකරුවෙකු විය	21.9	22.6%	25.3%	16.4%
මා අපරාධයක වින්දිතයෙකු විය	5.5	6.5%	3.3%	8.2%
වෙනත්	16.9	12.9%	17.6%	18.0%
පිළිතුරු දීම ප්‍රතික්ෂේප කළ	12.0	6.5%	13.2%	13.1%
දත්ත පදනම	183	31	91	61

වගුව 33: සංක්‍රාන්ති සමාජභාවී ප්‍රතිචාර දක්වන්නන් අතර උසාවියට යාමට හේතුව

	සමස්ත සංක්‍රාන්ති සමාජභාවී	සමරිසි ගැහැණු	සමරිසි පිරිමි	ද්විරිසි පිරිමි හෝ ද්විරිසි ගැහැණු	විෂමරිසි	වෙනත්
මා නඩුවක් ගොනුකර තිබූ බැවින්	11.8	12.5%	15.4%	0.0%	4.5%	40.0%
නඩුව ගොනුකර තිබුණේ මට විරුද්ධව වීම හේතුවෙන්	29.0	50.0%	50.0%	0.0%	20.5%	10.0%
මා සාක්ෂිකරුවෙකු විය	24.7	0.0%	19.2%	40.0%	31.8%	20.0%
මා අපරාධයක වින්දිතයෙකු විය	11.8	0.0%	3.8%	0.0%	22.7%	0.0%
වෙනත්	10.8	12.5%	7.7%	20.0%	11.4%	10.0%
පිළිතුරු දීම ප්‍රතික්ෂේප කළ	11.8	25.0%	3.8%	40.0%	9.1%	20.0%
දත්ත පදනම	93	8	26	5	44	10

නීතිඥයින්ගේ සැලකීම

ස්ථීතික සමාජභාවය සහ සංක්‍රාන්ති සමාජභාවී ප්‍රජාවන් දෙකෙහිම බහුතරයක් පවසන්නේ නීතිඥයින් සහයෝගය ලබාදුන් බවයි. නීතිඥයින් උදව් නොකළ බව පවසන අයගෙන් බොහොමයක් දෙනා ස්ථීතික සමාජභාවය සමරිසි ගැහැණු, සමරිසි පිරිමි, සහ ද්විරිසි ප්‍රතිචාර දක්වන්නන් ය. [කරුණාකර පහත ඇති 34 සහ 35 වගු බලන්න]

වගුව 34: ස්ථීතික සමාජභාවය ප්‍රතිචාර දක්වන්නන්ට නීතිඥයින් දක්වා තිබූ සැලකිල්ල

	සමස්ත ස්ථීතික සමාජභාවය	සමරිසි ගැහැණු	සමරිසි පිරිමි	ද්විරිසි පිරිමි හෝ ද්විරිසි ගැහැණු
ඉහළ සහයෝගයක් ලැබූතේය	50.3	54.8%	46.2%	54.1%
යම්තාක් දුරකට සහයෝගයක් ලැබූතේය	29.0	25.8%	31.9%	26.2%
යම්තාක් දුරකට සහයෝගය ලබාදුන්නේ නැත	1.6	0.0%	1.1%	3.3%
කිසිදු සහයෝගයක් ලැබූතේ නැත	4.9	3.2%	4.4%	6.6%
අදාළ නොවේ	11.5	12.9%	13.2%	8.2%
නොදැනී	2.7	3.2%	3.3%	1.6%
දත්ත පදනම	183	31	91	61

වගුව 35: සංක්‍රාන්ති සමාජභාවී ප්‍රතිචාර දක්වන්නන්ට නීතිඥයින් දක්වා තිබූ සැලකිල්ල

	සමස්ත සංක්‍රාන්ති සමාජභාවී	සමරිසි ගැහැණු	සමරිසි පිරිමි	ද්විරිසි පිරිමි හෝ ද්විරිසි ගැහැණු	විෂමරිසි	වෙනත්
ඉහළ සහයෝගයක් ලැබූතේය	61.3	62.5%	69.2%	80.0%	56.8%	50.0%
යම්තාක් දුරකට සහයෝගයක් ලැබූතේය	18.3	12.5%	23.1%	20.0%	11.4%	40.0%
යම්තාක් දුරකට සහයෝගය ලබාදුන්නේ නැත	1.1	0.0%	0.0%	0.0%	2.3%	0.0%
කිසිදු සහයෝගයක් ලැබූතේ නැත	2.2	0.0%	0.0%	0.0%	4.5%	0.0%
අදාළ නොවේ	12.9	25.0%	7.7%	0.0%	15.9%	10.0%
නොදැනී	4.3	0.0%	0.0%	0.0%	9.1%	0.0%
දත්ත පදනම	93	8	26	5	44	10

උසාවි කාර්ය මණ්ඩලය විසින් දැක්වූ සැලකිල්ල (උසාවි රෙජිස්ට්‍රාර්, මුදලියාර්, බන්ධනාගාර/පොලිස් නිලධාරීන් ආදී අය)

ස්ථීතික සමාජභාවය සහ සංක්‍රාන්ති සමාජභාවී ප්‍රජාවේ බහුතරයක් පෙන්වා දෙන්නේ උසාවි කාර්ය මණ්ඩලය සහය ලබාදෙන බවයි. එම කාර්ය මණ්ඩලය සහය ලබා නොදෙන බව පවසන ප්‍රතිචාර දක්වන්නන් අතර ස්ථීතික සමාජභාවය -සමරිසි පිරිමි පුද්ගලයින් සහ

සංක්‍රාන්ති සමාජභාවී-සමරිසි පිරිමි අය බහුතරයක් විය. [කරුණාකර පහත ඇති 36 සහ 37 වගු බලන්න]

වගුව 36: උසාවි කාර්ය මණ්ඩලය උසාවියේදී ස්ථිතික සමාජභාවීය ප්‍රතිචාර දක්වන්නන්ට සැලකූ ආකාරය

	සමස්ත ස්ථිතික සමාජභාවීය	සමරිසි ගැහැණු	සමරිසි පිරිමි	ද්විරිසි පිරිමි හෝ ද්විරිසි ගැහැණු
ඉහළ සහයෝගයක් ලැබුණේය	32.2	29.0%	35.2%	29.5%
යම්තාක් දුරකට සහයෝගයක් ලැබුණේය	37.2	41.9%	34.1%	39.3%
යම්තාක් දුරකට සහයෝගය ලබාදුන්නේ නැත	2.7	3.2%	2.2%	3.3%
කිසිදු සහයෝගයක් ලැබුණේ නැත	9.3	3.2%	12.1%	8.2%
අදාළ නොවේ	10.4	16.1%	7.7%	11.5%
නොදැනී	8.2	6.5%	8.8%	8.2%
දත්ත පදනම	183	31	91	61

වගුව 37: උසාවි කාර්ය මණ්ඩලය උසාවියේදී සංක්‍රාන්ති සමාජභාවී ප්‍රතිචාර දක්වන්නන්ට සැලකූ ආකාරය

	සමස්ත සංක්‍රාන්ති සමාජභාවී	සමරිසි ගැහැණු	සමරිසි පිරිමි	ද්විරිසි පිරිමි හෝ ද්විරිසි ගැහැණු	විෂමරිසි	වෙනත්
ඉහළ සහයෝගයක් ලැබුණේය	33.3	25.0%	38.5%	60.0%	31.8%	20.0%
යම්තාක් දුරකට සහයෝගයක් ලැබුණේය	28.0	50.0%	15.4%	0.0%	27.3%	60.0%
යම්තාක් දුරකට සහයෝගය ලබාදුන්නේ නැත	11.8	0.0%	19.2%	20.0%	11.4%	0.0%
කිසිදු සහයෝගයක් ලැබුණේ නැත	6.5	0.0%	11.5%	0.0%	6.8%	0.0%
අදාළ නොවේ	15.1	25.0%	11.5%	20.0%	13.6%	20.0%
නොදැනී	5.4	0.0%	3.8%	0.0%	9.1%	0.0%
දත්ත පදනම	93	8	26	5	44	10

විනිසුරුවන් සලකන ආකාරය

සංක්‍රාන්ති සමාජභාවී ප්‍රජාව වෙනුවෙන් ප්‍රතිචාර දැක්වූවන්ගෙන් තරමක් වැඩි ප්‍රතිශතයක මතය වූයේ විනිසුරුවන් උදව් නොකළ බවයි. මෙම මතය දැරූ අයගෙන් බහුතරයක් දෙනා ස්ථිතික සමාජභාවීය ද්විරිසි පිරිමි සහ ගැහැණු, සහ සංක්‍රාන්ති සමාජභාවී ප්‍රජාවේ සමරිසි පිරිමි පිරිස විය. [කරුණාකර පහත වගු 38 සහ 39 බලන්න]

වගුව 38: ස්ථිතික සමාජභාවය ප්‍රජාවේ ප්‍රතිචාර දක්වන්නන්ට විනිසුරුවරුන් සලකා තිබූ ආකාරය

	සමස්ත ස්ථිතික සමාජභාවය	සමරිසි ගැහැණු	සමරිසි පිරිමි	ද්විරිසි හෝ ද්විරිසි ගැහැණු
ඉහළ සහයෝගයක් ලැබුණේය	29.0	16.1%	29.7%	34.4%
යම්තාක් දුරකට සහයෝගයක් ලැබුණේය	32.8	32.3%	33.0%	32.8%
යම්තාක් දුරකට සහයෝගය ලබාදුන්නේ නැත	2.2	6.5%	1.1%	1.6%
කිසිදු සහයෝගයක් ලැබුණේ නැත	8.2	3.2%	6.6%	13.1%
අදාළ නොවේ	14.8	19.4%	15.4%	11.5%
නොදැනී	13.1	22.6%	14.3%	6.6%
දත්ත පදනම	183	31	91	61

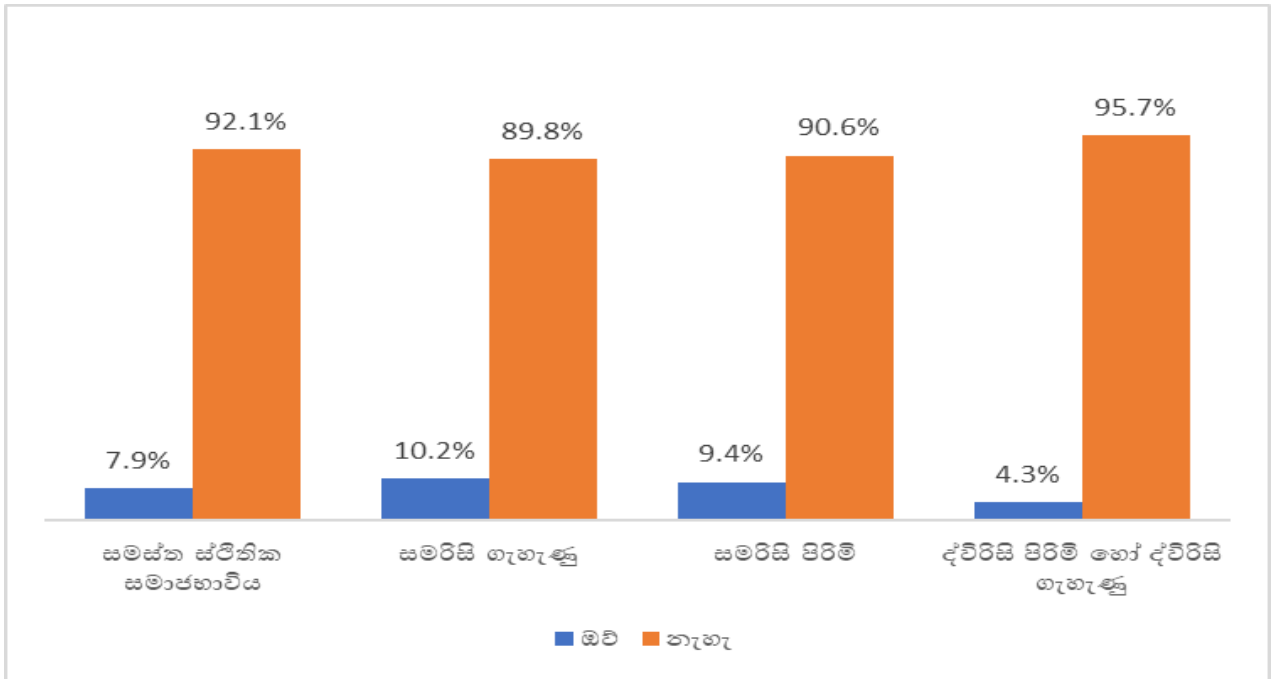
වගුව 39: සංක්‍රාන්ති සමාජභාවී ප්‍රජාවේ ප්‍රතිචාර දක්වන්නන්ට විනිසුරුවරුන් සලකා තිබූ ආකාරය

	සමස්ත සංක්‍රාන්ති සමාජභාවී	සමරිසි ගැහැණු	සමරිසි පිරිමි	ද්විරිසි හෝ ද්විරිසි ගැහැණු	විෂමරිසි	වෙනත්
ඉහළ සහයෝගයක් ලැබුණේය	35.5	25.0%	34.6%	40.0%	36.4%	40.0%
යම්තාක් දුරකට සහයෝගයක් ලැබුණේය	22.6	37.5%	26.9%	0.0%	18.2%	30.0%
යම්තාක් දුරකට සහයෝගය ලබාදුන්නේ නැත	8.6	0.0%	11.5%	20.0%	9.1%	0.0%
කිසිදු සහයෝගයක් ලැබුණේ නැත	7.5	0.0%	15.4%	0.0%	6.8%	0.0%
අදාළ නොවේ	16.1	25.0%	3.8%	40.0%	15.9%	30.0%
නොදැනී	9.7	12.5%	7.7%	0.0%	13.6%	0.0%
දත්ත පදනම	93	8	26	5	44	10

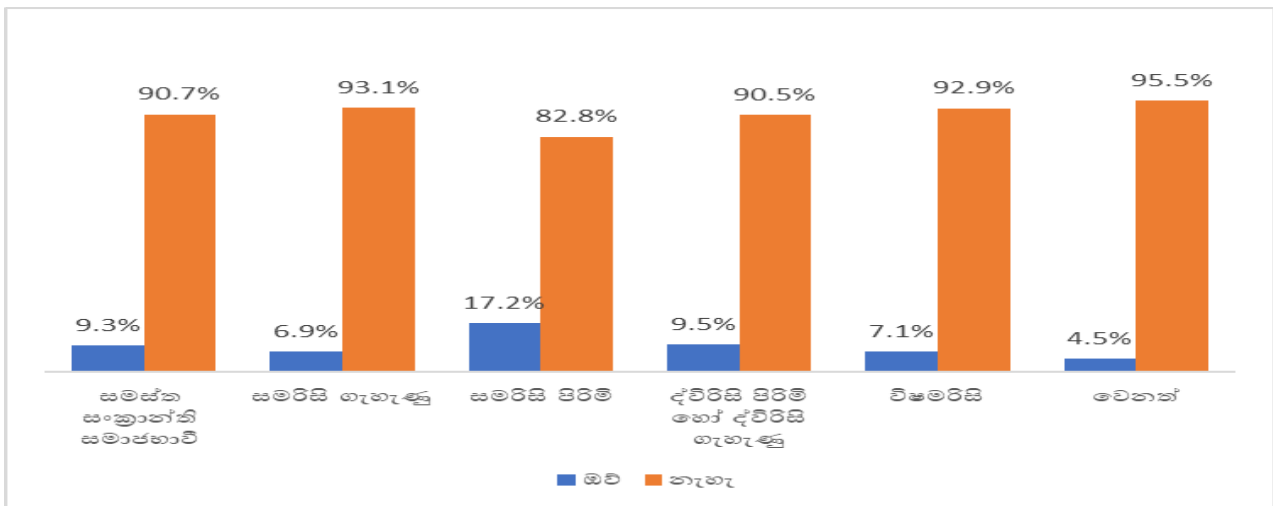
උසාවි යැමෙන් වැළකී සිටීම පිළිබඳ මතය

සහය පැකීමට අවශ්‍යතාවක් තිබියදීත් ඔවුන් කවදා හෝ උසාවි යැමෙන් වැළකී සිටියේදැයි ප්‍රතිචාර දැක්වුවන්ගෙන් විමසූ විට, එවැනි අත්දැකීම් ඇතැයි පැවසුවේ ස්ථිතික සමාජභාවය ප්‍රජාවේ සමරිසි ගැහැණු සහ සංක්‍රාන්ති සමාජභාවී ප්‍රජාවේ සමරිසි පිරිමි ප්‍රජාවන්හි. සංක්‍රාන්ති සමාජභාවී විෂමරිසි ප්‍රජාවගෙන් සැලකිය යුතු ප්‍රතිශතයක් ද මෙම මතය දැරූහ. [කරුණාකර පහත 32 සහ 33 සටහන් බලන්න]

සටහන 32: ස්ථිතික සමාජභාවය ප්‍රජාවේ ප්‍රතිචාර දක්වන්නන් කවදා හෝ උසාවි යැමෙන් වැළකී සිටියේද



සටහන 33: සංක්‍රාන්ති සමාජභාවී ප්‍රජාවේ ප්‍රතිචාර දක්වන්නන් කවදා හෝ උසාවි යෑමෙන් වැළකී සිටියේද



උසාවි යෑමෙන් වැළකී සිටීමට හේතු

ස්ථිතික සමාජභාවය ප්‍රජාවේ වැඩි ප්‍රතිචාර දක්වන්නන් පිරිසක් (35.6%) කියා සිටින්නේ උසාවියට යාමට තරම් තමන්ට පහසුවක් නොදැනුණු බවයි. ඊට අමතරව, ප්‍රතිචාර දැක්වූවන්ගෙන් 26.7% ක් ඔවුන්ගේ ලිංගික දිශානතිය, සමාජභාවී අන්‍යෝන්‍යතාවය සහ සමාජභාවී ප්‍රකාශනය හේතුවෙන් සහ අධිකරණය යාමට ප්‍රමාණවත් මූල්‍ය සම්පත් නොමැති වීම හේතුවෙන් අන්‍යෝන්‍යතාවය බවක් දැනුණු බව වාර්තා කරයි. [කරුණාකර පහත ඇති වගුව 40 බලන්න]

නීතිමය ප්‍රතිකර්ම ලබා ගැනීමේදී තම ලිංගික දිශානතිය හෝ සමාජභාවී අන්‍යෝන්‍යතාවය හෙළිකිරීම අවාසිදායක වනු ඇතැයි හැඟෙන බව වැඩි සංක්‍රාන්ති සමාජභාවී ප්‍රතිචාර දක්වන්නන් ගණනක් (56%) වාර්තා කරයි. එමෙන්ම, උසාවියෙන් සහය ලබාගැනීමේදී ඔවුන්ගේ ලිංගික දිශානතිය, සමාජභාවී අන්‍යෝන්‍යතාවය සහ සමාජභාවී ප්‍රකාශනය හේතුවෙන්

අනාරක්ෂිත බවක් දැනෙන බවද 40% ක් පමණ දෙනා පවසා තිබිණ. මෙම ප්‍රතිශත දෙකම ස්ථිතික සමාජභාවය ප්‍රජාවේ ප්‍රතිශතවලට සාපේක්ෂව ඉහළ අගයක් ගනී. [කරුණාකර පහත ඇති වගුව 41 බලන්න]

වගුව 403: ස්ථිතික සමාජභාවය ප්‍රජාවේ ප්‍රතිචාර දක්වන්නන් උසාවි යෑමෙන් වැළකී සිටීමට හේතු

	සමස්ත ස්ථිතික සමාජභාවය	සමරිසි ගැහැණු	සමරිසි පිරිමි	ද්විරිසි පිරිමි හෝ ද්විරිසි ගැහැණු
මාගේ ලිංගික දිශානතිය, සමාජභාවී අනන්‍යතාවය/සමාජභාවී ප්‍රකාශනය හේතුවෙන් අනාරක්ෂිත බවක් දැනීම	26.7%	30.0%	25.9%	25.0%
නීතිමය සහය ලබාගැනීමේදී මාගේ ලිංගික දිශානතිය සහ සමාජභාවී අනන්‍යතාවය හෙලිකිරීම අවාසිදායක විය හැකිය	15.6%	30.0%	14.8%	0.0%
අධිකරණයට යාමට තරම් මා හට පහසුවක් දැනුණේ නැත	35.6%	20.0%	44.4%	25.0%
ඊට අදාළ ක්‍රියාවලිය පිලිබඳ මා දැන සිටියේ නැත	13.3%	10.0%	14.8%	12.5%
ප්‍රමාණවත් මූල්‍ය සම්පත් නොමැති වීම	26.7%	20.0%	25.9%	37.5%
වෙනත්	11.1%	20.0%	7.4%	12.5%
දත්ත පදනම	45	10	27	8

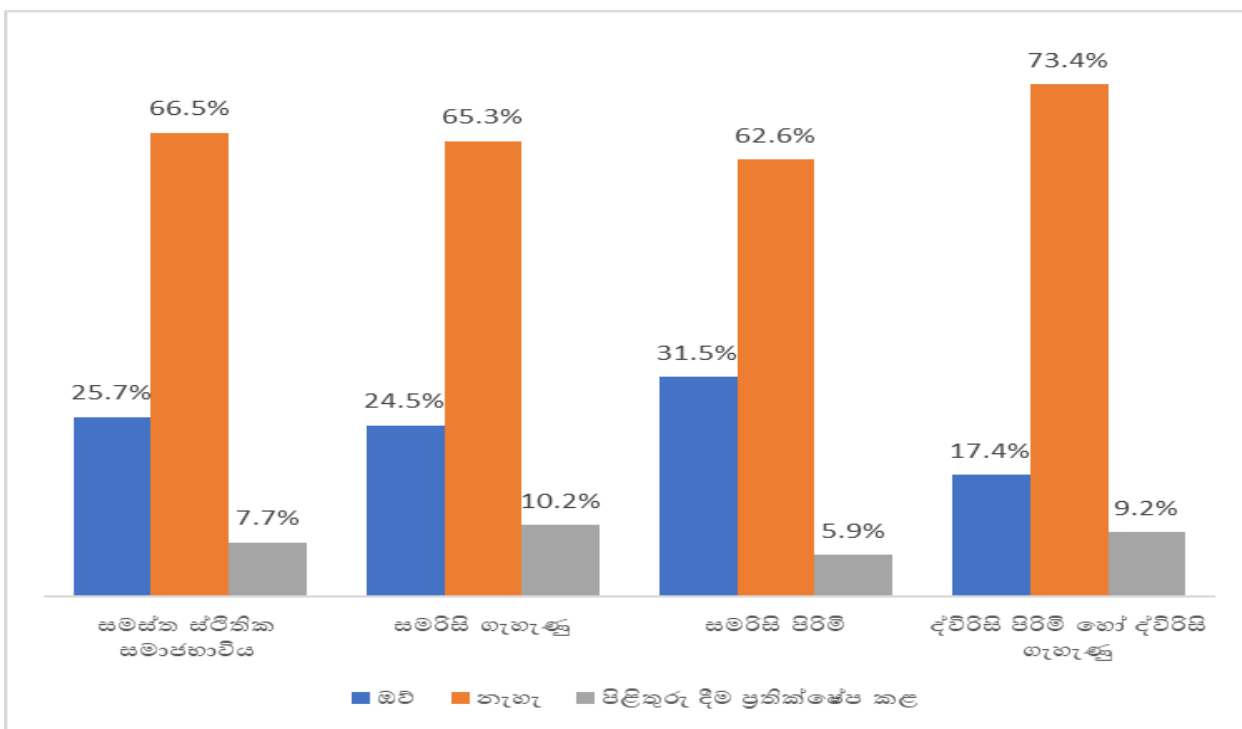
වගුව 41: සංක්‍රාන්ති සමාජභාවී ප්‍රජාවේ ප්‍රතිචාර දක්වන්නන් උසාවි යෑමෙන් වැළකී සිටීමට හේතු

	සමස්ත සංක්‍රාන්ති සමාජභාවී	සමරිසි ගැහැණු	සමරිසි පිරිමි	ද්විරිසි පිරිමි හෝ ද්විරිසි ගැහැණු	විෂමරිසි	වෙනත්
මාගේ ලිංගික දිශානතිය, සමාජභාවී අනන්‍යතාවය/සමාජභාවී ප්‍රකාශනය හේතුවෙන් අනාරක්ෂිත බවක් දැනීම	40.0%	0.0%	40.0%	50.0%	40.0%	100.0%
නීතිමය සහය ලබාගැනීමේදී මාගේ ලිංගික දිශානතිය සහ සමාජභාවී අනන්‍යතාවය හෙලිකිරීම අවාසිදායක විය හැකිය	56.0%	0.0%	50.0%	50.0%	80.0%	0.0%
අධිකරණයට යාමට තරම් මා හට පහසුවක් දැනුණේ නැත	16.0%	0.0%	40.0%	0.0%	0.0%	0.0%
ඊට අදාළ ක්‍රියාවලිය පිලිබඳ මා දැන සිටියේ නැත	16.0%	50.0%	10.0%	0.0%	20.0%	0.0%
ප්‍රමාණවත් මූල්‍ය සම්පත් නොමැති වීම	8.0%	0.0%	10.0%	50.0%	0.0%	0.0%
වෙනත්	8.0%	50.0%	0.0%	50.0%	0.0%	0.0%
දත්ත පදනම	25	2	10	2	10	1

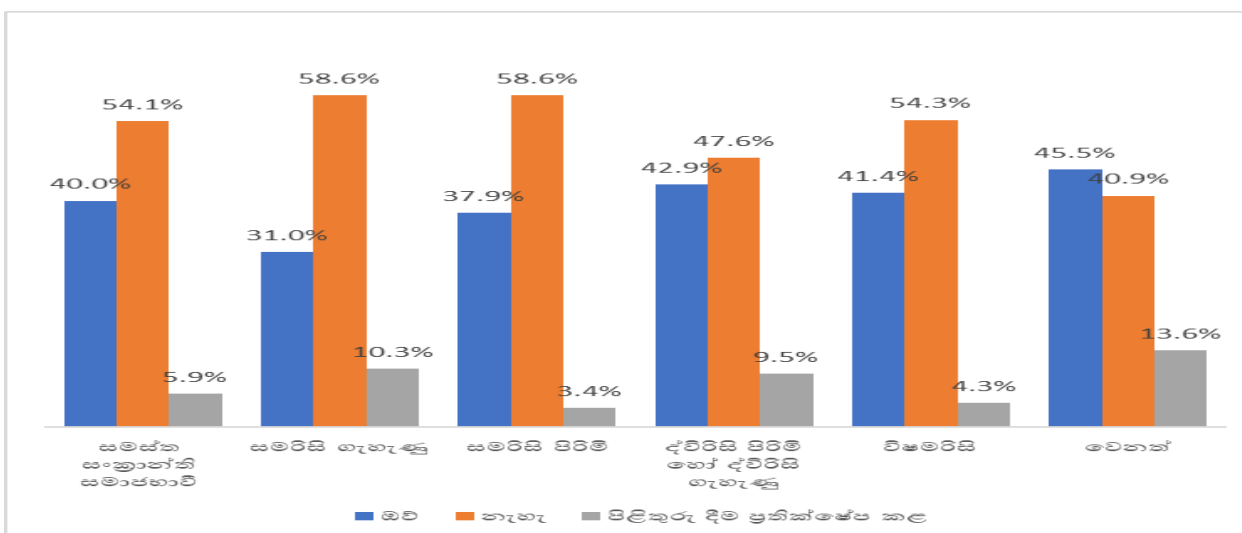
නීතිමය කාරණා සමග ගනුදෙනු කිරීමේදී පුද්ගලයෙකුගේ සමාජභාවී අන්‍යෝන්‍යතාවය, සමාජභාවී ප්‍රකාශනය සහ ලිංගික දිශානතිය පැවසීම පිළිබඳ මතය

ස්ථිතික සමාජභාවීය සහ සංක්‍රාන්ති සමාජභාවී ප්‍රජාවේ බහුතරයක් පවසන්නේ ඔවුන්ට සිය ලිංගික දිශානතිය, සමාජභාවී අන්‍යෝන්‍යතාවය හෝ සමාජභාවී ප්‍රකාශනය පිළිබඳ පැවසීමට තරම් ආරක්ෂාවක් දැනෙන බවයි. කෙසේ නමුත්, ස්ථිතික සමාජභාවීය අයට වඩා (25.7%) සංක්‍රාන්ති සමාජභාවී ප්‍රජාව (40%) එසේ සිය ලිංගික දිශානතිය, සමාජභාවී අන්‍යෝන්‍යතාවය හෝ සමාජභාවී ප්‍රකාශනය පිළිබඳ පැවසීමට තරම් ආරක්ෂාවක් නොදැනෙන බව පවසා ඇත. [කරුණාකර පහත ඇති 34 සහ 35 සටහන් බලන්න]

සටහන 34: නීතිමය කාරණා සමග ගනුදෙනු කිරීමේදී සමාජභාවී අන්‍යෝන්‍යතාවය, සමාජභාවී ප්‍රකාශනය හෝ ලිංගික දිශානතිය පිළිබඳ පැවසීමට අනාරක්ෂිත බවක් දැනෙන ස්ථිතික සමාජභාවීය ප්‍රජාවේ ප්‍රතිචාර දක්වන්නන්



සටහන 35: නීතිමය කාරණා සමග ගනුදෙනු කිරීමේදී සමාජභාවී අන්‍යෝන්‍යතාවය, සමාජභාවී ප්‍රකාශනය හෝ ලිංගික දිශානතිය පිළිබඳ පැවසීමට අනාරක්ෂිත බවක් දැනෙන සංක්‍රාන්ති සමාජභාවී ප්‍රජාවේ ප්‍රතිචාර දක්වන්නන්



පස්වැනි පරිච්ඡේදය: රාජ්‍ය ආයතන සහ ක්‍රියාවලි සමඟ සම්බන්ධ වීම සම්බන්ධ අත්දැකීම

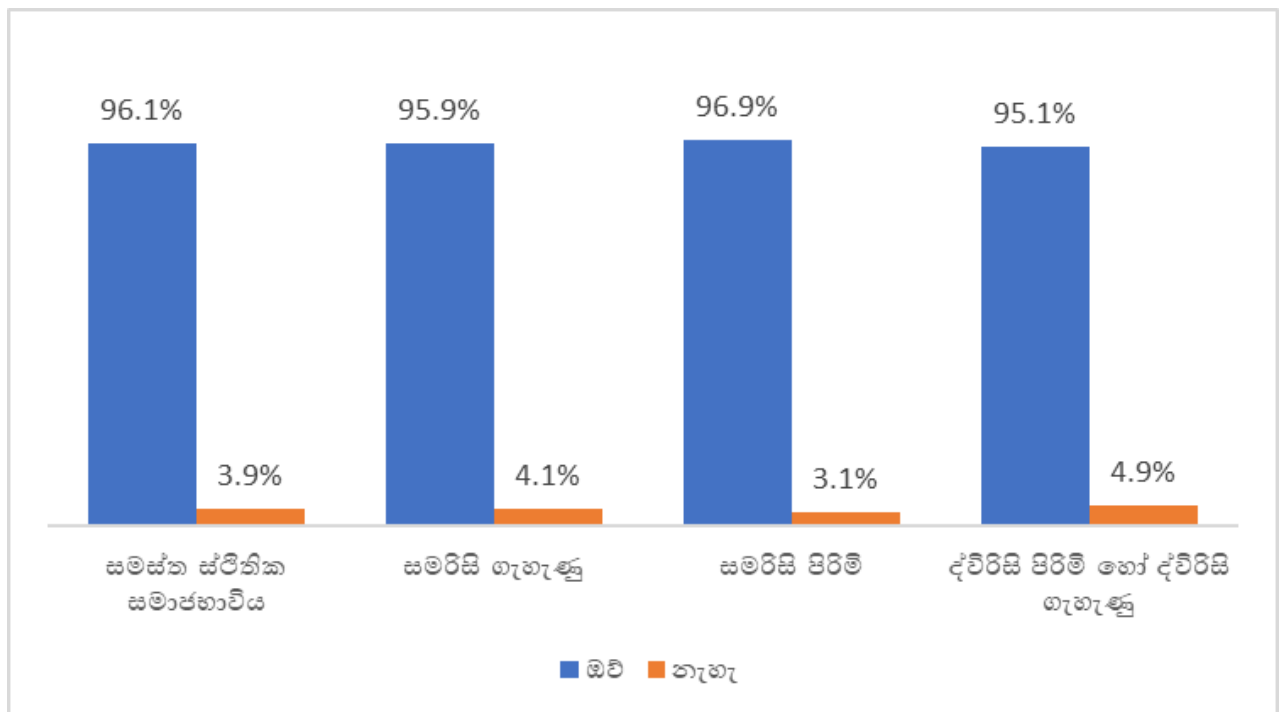
ග්‍රාම නිලධාරී, නීතිපති දෙපාර්තමේන්තුව, ආගමන හා විගමන දෙපාර්තමේන්තුව වැනි විවිධ රාජ්‍ය ආයතන සමඟ ප්‍රතිචාර දක්වන්නන් සම්බන්ධ වී ඇති ආකාරය පිළිබඳව මෙම පරිච්ඡේදය අවධානය යොමු කරයි.

ග්‍රාම නිලධාරී

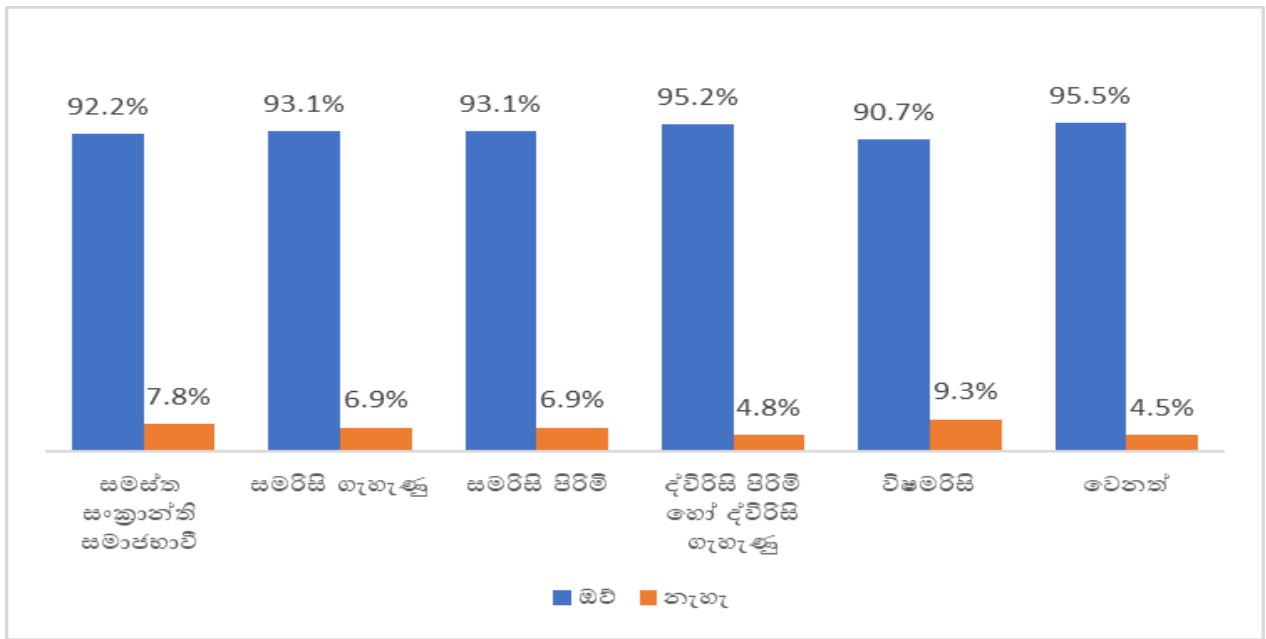
ස්ථිතික සමාජභාවය ප්‍රජාවේ සමරිසි ගැහැණු, සමරිසි පිරිමි, සහ ද්විරිසි ප්‍රතිචාර දැක්වූවන්ගෙන් බහුතරයක් පැවසුවේ ඔවුන් තනිවම ග්‍රාම නිලධාරීවරයා වෙත ගොස් ඇති බවයි. ආසන්න වශයෙන් 23% ක් පමණ එසේ කළ බව කියා සිටින අතර, ඔවුන් තවත් අයෙකු සමඟ ගොස් ඇත. ග්‍රාම නිලධාරීවරයා වෙත ගොස් ඇති අයගෙන් බහුතරයකගේ මතය වන්නේ ග්‍රාම නිලධාරීවරයා උදව් කළ බවයි [කරුණාකර පහත ඇති 36, 38 යන සටහන් සහ 42 වගුව බලන්න]

සංක්‍රාන්ති සමාජභාවය ප්‍රජාව සම්බන්ධයෙන් ගත් කල, ඔවුන්ගෙන් බහුතරයක් ග්‍රාම නිලධාරී සහාය ලබාගැනීමට ගොස් ඇත. ඔවුන්ගෙන් බහුතරයක් සංක්‍රාන්ති ද්විරිසි හෝ සංක්‍රාන්ති විෂමලිංගික අය වන අතර, ඔවුන් ග්‍රාම නිලධාරීවරයා වෙත ගොස් ඇත්තේ තවත් කෙනෙකු සමඟය. සංක්‍රාන්ති ප්‍රජාවගේ බහුතරයක් ප්‍රකාශ කළේ ඔවුන්ට ග්‍රාම නිලධාරීවරයාගේ සහයෝගය ලැබුණු බවයි. [කරුණාකර පහත 37, 39 යන සටහන් සහ 43 වගුව බලන්න]

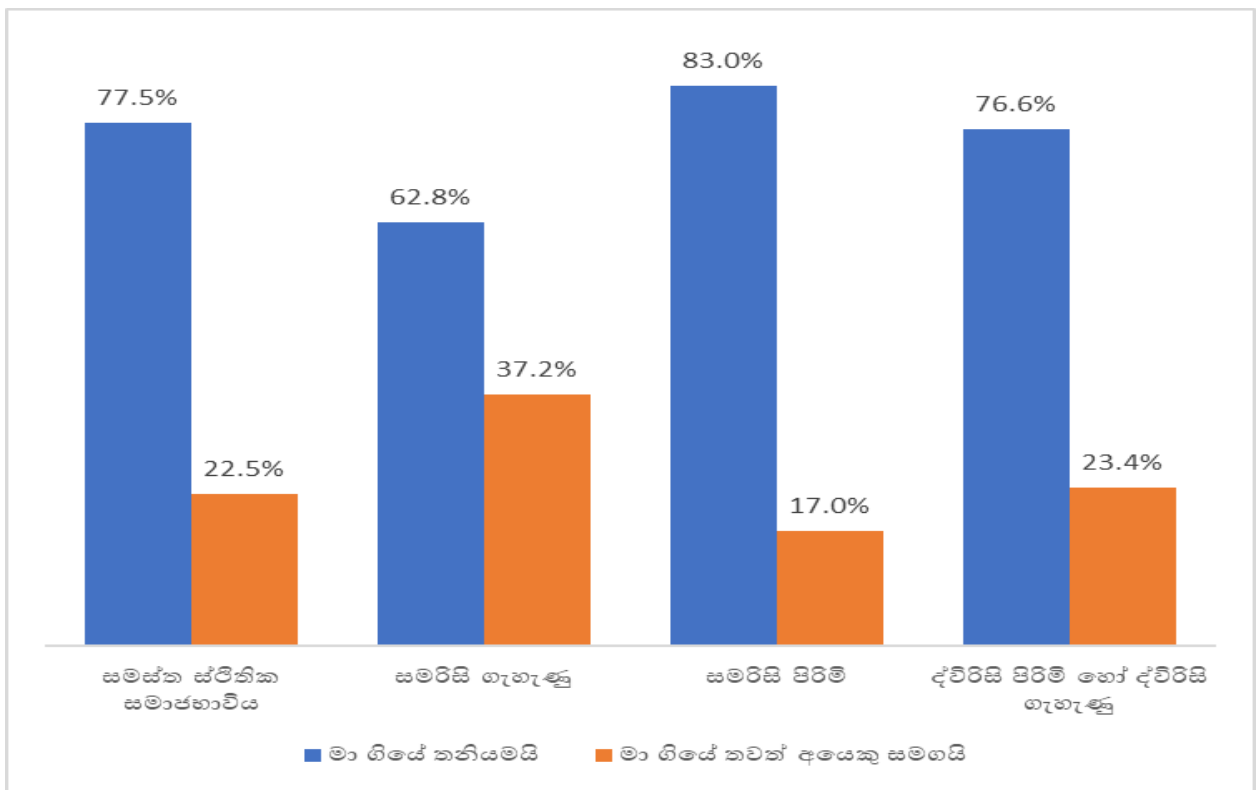
සටහන 36: ස්ථිතික සමාජභාවය ප්‍රතිචාර දක්වන්නන් “ඔබ ග්‍රාම නිලධාරීවරයා හමුවී ඇත්ද” යන ප්‍රශ්නයට දුන් පිළිතුරු



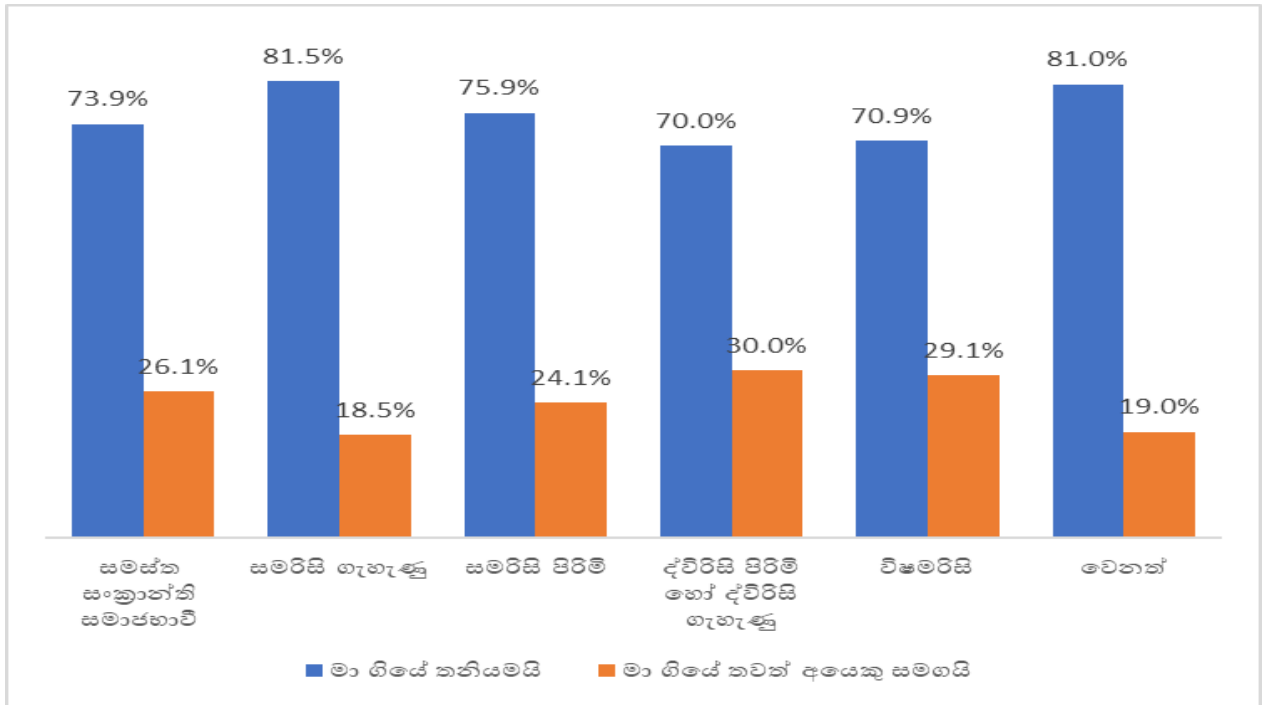
සටහන 37: සංක්‍රාන්ති සමාජභාවී ප්‍රජාවේ ප්‍රතිචාර දක්වන්නන් “ඔබ ග්‍රාම නිලධාරීවරයා හමුවී ඇත්ද” යන ප්‍රශ්නයට දුන් පිළිතුරු



සටහන 38: ස්ථීතික සමාජභාවීය ප්‍රජාවේ ප්‍රතිචාර දක්වන්නන් “ඔබ ග්‍රාම නිලධාරීවරයා හමුවූයේ තනිවද නැත්නම් තවත් අයෙකු සමගද” යන ප්‍රශ්නයට දුන් පිළිතුරු



සටහන 39: සංක්‍රාන්ති සමාජභාවී ප්‍රජාවේ ප්‍රතිචාර දක්වන්නන් “ඔබ ග්‍රාම නිලධාරීවරයා හමුදාවේ තනිවද නැත්නම් තවත් අයෙකු සමගද” යන ප්‍රශ්නයට දුන් පිළිතුරු



වගුව 42: ස්ථිතික සමාජභාවීය ප්‍රජාවේ ප්‍රතිචාර දක්වන්නන් “ඔබ අවසන් වරට ග්‍රාම නිලධාරියාට හමුදා අවස්ථාවේදී කුමන ආකාරයේ සහයක් ලැබුණාද” යන ප්‍රශ්නයට දුන් පිළිතුරු

	සමස්ත ස්ථිතික සමාජභාවීය	සමරසි ගැහැණු	සමරසි පිරිමි	ද්විරසි පිරිමි හෝ ද්විරසි ගැහැණු
ඉහළ සහයෝගයක් ලැබුණේය	68.9	61.7%	71.5%	68.6%
යම්තාක් දුරකට සහයෝගයක් ලැබුණේය	28.2	35.1%	25.3%	29.1%
යම්තාක් දුරකට සහයෝගය ලබාදුන්නේ නැත	0.9	2.1%	1.1%	0.0%
කිසිදු සහයෝගයක් ලැබුණේ නැත	0.7	0.0%	1.1%	0.6%
පිළිතුරු දීම ප්‍රතික්ෂේප කළ	1.3	1.1%	1.1%	1.7%
දත්ත පදනම	546	94	277	175

වගුව 43: සංක්‍රාන්ති සමාජභාවී ප්‍රජාවේ ප්‍රතිචාර දැක්වන්නන් “ඔබ අවසන් වරට ග්‍රාම නිලධාරියාට හමුවූ අවස්ථාවේදී කුමන ආකාරයේ සහයක් ලැබුණාද” යන ප්‍රශ්නයට දුන් පිළිතුරු

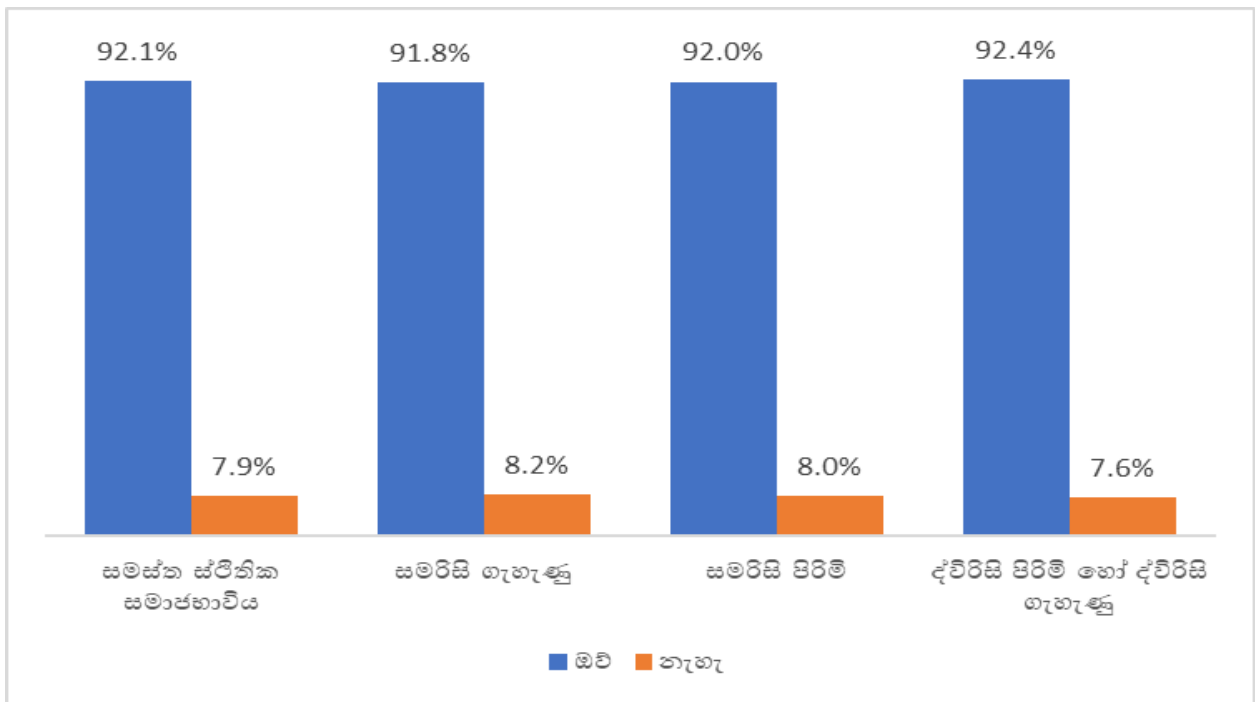
	සමස්ත සංක්‍රාන්ති සමාජභාවී	සමරිසි ගැහැණු	සමරිසි පිරිමි	ද්විරිසි පිරිමි හෝ ද්විරිසි ගැහැණු	විෂමරිසි	වෙනත්
ඉහළ සහයෝගයක් ලැබුණේය	70.3%	66.7%	72.2%	75.0%	69.3%	71.4%
යම්තාක් දුරකට සහයෝගයක් ලැබුණේය	24.5%	22.2%	24.1%	25.0%	25.2%	23.8%
යම්තාක් දුරකට සහයෝගය ලබාදුන්නේ නැත	2.4%	0.0%	0.0%	0.0%	4.7%	0.0%
කිසිදු සහයෝගයක් ලැබුණේ නැත	0.8%	3.7%	1.9%	0.0%	0.0%	0.0%
පිළිතුරු දීම ප්‍රතික්ෂේප කළ	2.0%	7.4%	1.9%	0.0%	0.8%	4.8%
දත්ත පදනම	249	27	54	20	127	21

රජයේ කාර්යාලය (දිස්ත්‍රික් ලේකම් කාර්යාලය, නීතිපති, ආගමන හා විගමන දෙපාර්තමේන්තුව)

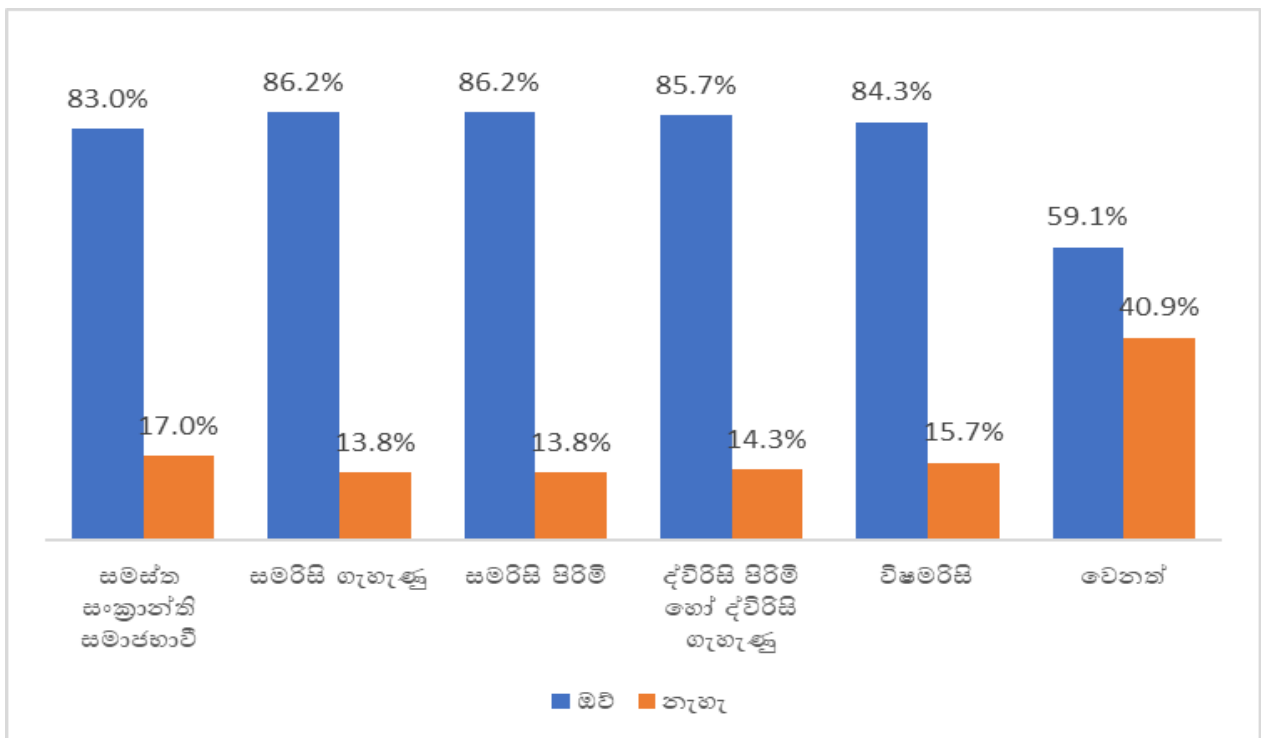
ස්ථිතික සමාජභාවීය ප්‍රජාවේ සමරිසි ගැහැණු, සමරිසි පිරිමි, සහ ද්විරිසි පිරිමි සහ ගැහැණු පිරිසෙන් බහුතරයක් පවසන්නේ ඔවුන් දිස්ත්‍රික් ලේකම් කාර්යාලය, නීතිපති සහ ආගමන හා විගමන දෙපාර්තමේන්තුවට ගොස් ඇති බවයි. බොහෝ විට පෙන්නුම් කරන්නේ ඔවුන් මෙම ආයතනවලට තනිවම ගොස් ඇති බව වන අතර, ඔවුන්ගෙන් බහුතරයක් එම ආයතනවලට තනිව ගොස් ඇති බවද පවසයි. ප්‍රතිචාර දැක්වූවන්ගෙන් අඩකට ආසන්න ප්‍රමාණයක් (46.7%) පෙන්වා දුන්නේ එම ආයතනවල නිලධාරීන් තරමක් දුරට උදව් වූ බවයි. [කරුණාකර පහත ඇති 40, 42 සටහන් සහ 44 වගුව බලන්න]

සංක්‍රාන්ති සමාජභාවී ප්‍රතිචාර දැක්වූවන්ගෙන් බහුතරයක් පෙන්වා දෙන්නේ තමන් ප්‍රාදේශීය ලේකම්, නීතිපති, සහ ආගමන විගමන දෙපාර්තමේන්තුවට ගොස් ඇති බවයි. ඔවුන් තවදුරටත් පවසන්නේ ඔවුන් මෙම ආයතනවලට තනිවම ගොස් ඇති බවයි. ප්‍රතිචාර දැක්වූවන්ගෙන් අඩකට ආසන්න ප්‍රමාණයක් (41.5%) පෙන්වා දුන්නේ නිලධාරීන් යම්තාක් දුරකට උදව් වූ බවයි. [කරුණාකර පහත ඇති 41,43 සටහන් සහ 45 වගුව බලන්න]

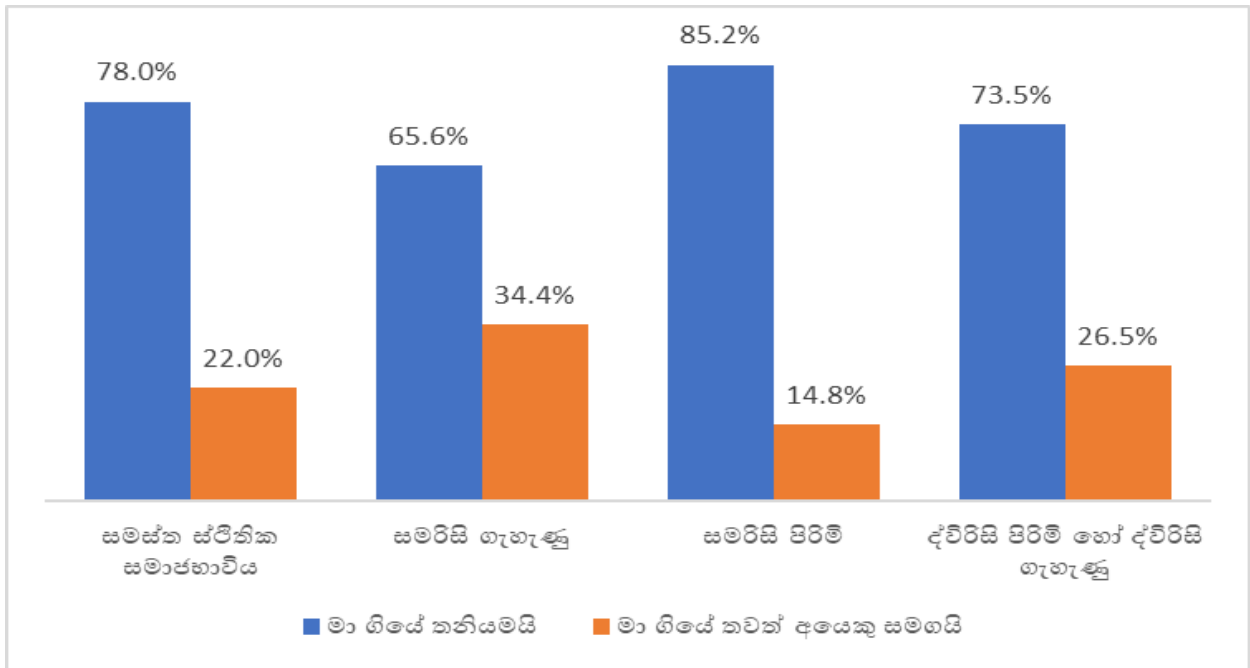
සටහන 40: ස්ථිතික සමාජභාවය ප්‍රතිචාර දක්වන්නන් “ඔබ රජයේ ආයතනයකට ගොස් ඇත්ද” යන ප්‍රශ්නයට දුන් පිළිතුරු



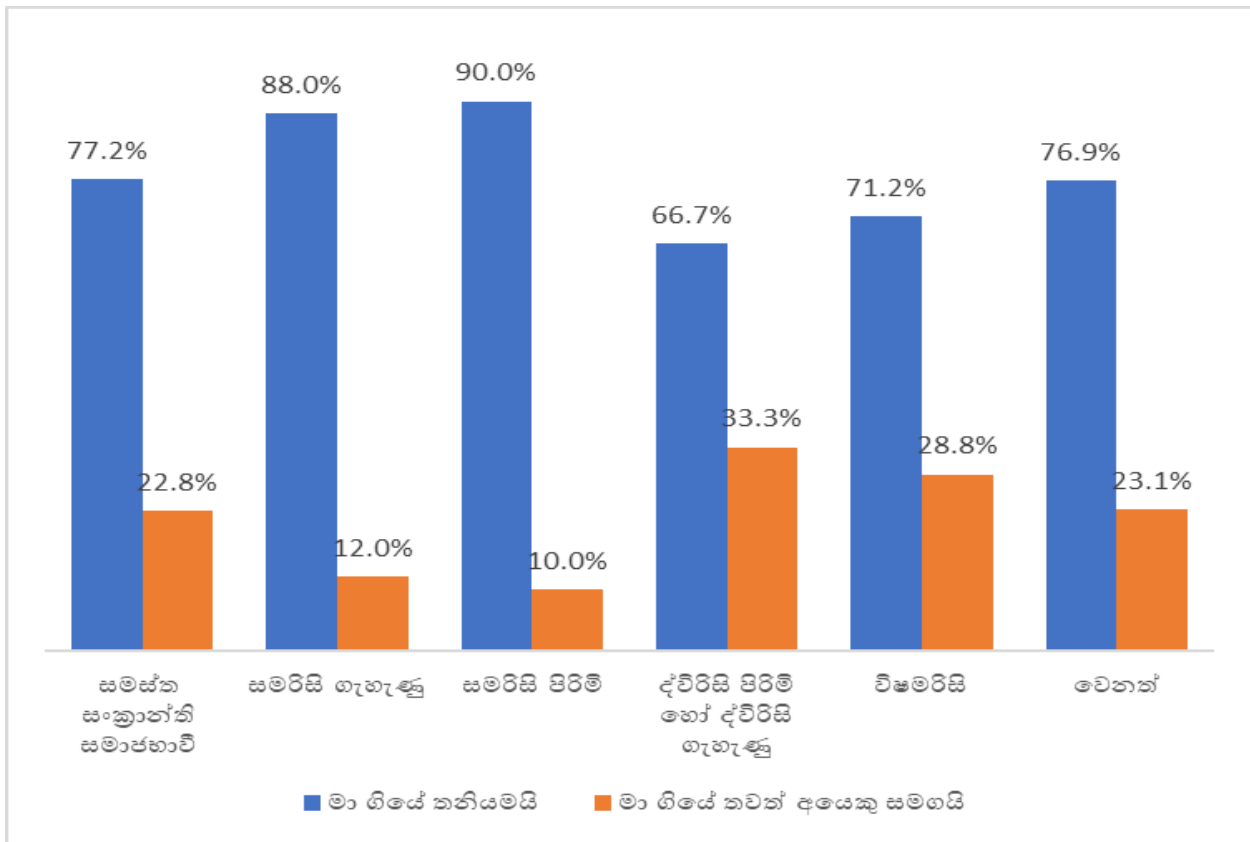
සටහන 41: සංක්‍රාන්ති සමාජභාවී ප්‍රජාවේ ප්‍රතිචාර දක්වන්නන් “ඔබ රජයේ ආයතනයකට ගොස් ඇත්ද” යන ප්‍රශ්නයට දුන් පිළිතුරු



සටහන 42: ස්ථිතික සමාජභාවය ප්‍රජාවේ ප්‍රතිචාර දක්වන්නන් “ඔබ රජයේ ආයතනයට ගියේ තනිවමද නැත්නම් තවත් අයෙකු සමගද” යන ප්‍රශ්නයට දුන් පිළිතුරු



සටහන 43: සංක්‍රාන්ති සමාජභාවී ප්‍රජාවේ ප්‍රතිචාර දක්වන්නන් “ඔබ රජයේ ආයතනයට ගියේ තනිවමද නැත්නම් තවත් අයෙකු සමගද” යන ප්‍රශ්නයට දුන් පිළිතුරු



වගුව 44: ස්ථිතික සමාජභාවය ප්‍රජාවේ ප්‍රතිචාර දක්වන්නන් “ඔබ අවසන් වරට රජයේ ආයතනයට ගිය අවස්ථාවේදී නිලධාරීන් කෙතරම් උදව් වූවාද” යන ප්‍රශ්නයට දුන් පිළිතුරු

	සමස්ත ස්ථිතික සමාජභාවය	සමරිසි ගැහැණු	සමරිසි පිරිමි	ද්විරිසි පිරිමි හෝ ද්විරිසි ගැහැණු
ඉහළ සහයෝගයක් ලැබුණේය	50.1%	52.2%	50.2%	48.8%
යම්තාක් දුරකට සහයෝගයක් ලැබුණේය	46.7%	45.6%	46.4%	47.6%
යම්තාක් දුරකට සහයෝගය ලබාදුන්නේ නැත	1.1%	1.1%	1.1%	1.2%
කිසිදු සහයෝගයක් ලැබුණේ නැත	1.3%	1.1%	0.8%	2.4%
පිළිතුරු දීම ප්‍රතික්ෂේප කළ	0.8%	0.0%	1.5%	0.0%
දත්ත පදනම	523	90	263	170

වගුව 45: සංක්‍රාන්ති සමාජභාවී ප්‍රජාවේ ප්‍රතිචාර දක්වන්නන් “ඔබ අවසන් වරට රජයේ ආයතනයට ගිය අවස්ථාවේදී නිලධාරීන් කෙතරම් උදව් වූවාද” යන ප්‍රශ්නයට දුන් පිළිතුරු

	සමස්ත සංක්‍රාන්ති සමාජභාවී	සමරිසි ගැහැණු	සමරිසි පිරිමි	ද්විරිසි පිරිමි හෝ ද්විරිසි ගැහැණු	විෂමරිසි	වෙනත්
ඉහළ සහයෝගයක් ලැබුණේය	54.5%	68.0%	52.0%	44.4%	55.1%	46.2%
යම්තාක් දුරකට සහයෝගයක් ලැබුණේය	41.5%	28.0%	44.0%	55.6%	39.8%	53.8%
කිසිදු සහයෝගයක් ලැබුණේ නැත	2.2%	4.0%	4.0%	0.0%	1.7%	0.0%
පිළිතුරු දීම ප්‍රතික්ෂේප කළ	1.8%	0.0%	0.0%	0.0%	3.4%	0.0%
දත්ත පදනම	224	25	50	18	118	13

හැඳුනුම්පත, උප්පැන්න සහතිකය හෝ විදේශ ගමන් බලපත්‍රය සම්බන්ධ කටයුතු සඳහා සේවාවන් ලබා ගැනීමට අවශ්‍ය වුවද රජයේ කිසිදු කාර්යාලයකට (දිස්ත්‍රික් ලේකම් කාර්යාලය, නීතිපති, සහ ආගමන හා විගමන දෙපාර්තමේන්තුව) නොගිය බව පැවසූ අයගෙන් බහුතරයක් පිළිතුරු දීම ප්‍රතික්ෂේප කිරීම හෝ මෙම ආයතනවලට යාමට හේතුවක් තිබුණේ නැති බව පැවසීය. [කරුණාකර පහත ඇති 46 සහ 47 වගු බලන්න]

වගුව 46: ස්ථීතික සමාජභාවය ප්‍රජාවේ ප්‍රතිචාර දක්වන්නන් රජයේ කාර්යාලයකට නොයාමට හේතු

	සමස්ත ස්ථීතික සමාජභාවය	සමරිසි ගැහැණු	සමරිසි පිරිමි	ද්විරිසි පිරිමි හෝ ද්විරිසි ගැහැණු
වෙනස්කොට සැලකීම/අපහසුතාවයක් දැනීම/හිංසාකාරී ක්‍රියා/බිය	7.0	12.5%	9.1%	0.0%
පිළිතුරු දීම ප්‍රතික්ෂේප කළ	27.9	12.5%	22.7%	46.2%
යාමට හේතුවක් තිබුණේ නැත	60.5	75.0%	59.1%	53.8%
තුන්වැනි පාර්ශ්වයකින් සහය ලැබීම	4.7	0.0%	9.1%	0.0%
දත්ත පදනම	43	8	22	13

වගුව 47: සංක්‍රාන්ති සමාජභාවී ප්‍රජාවේ ප්‍රතිචාර දක්වන්නන් රජයේ කාර්යාලයකට නොයාමට හේතු

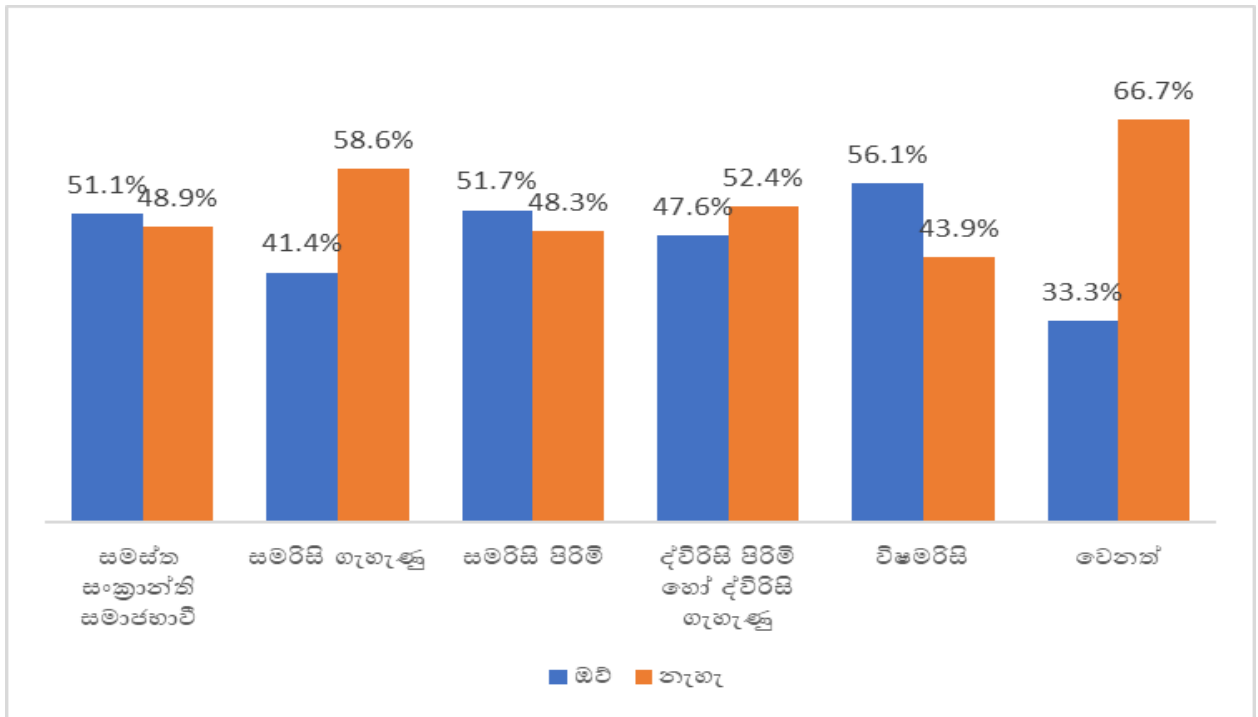
	සමස්ත සංක්‍රාන්ති සමාජභාවී	සමරිසි ගැහැණු	සමරිසි පිරිමි	ද්විරිසි පිරිමි හෝ ද්විරිසි ගැහැණු	විෂමරිසි	වෙනත්
වෙනස්කොට සැලකීම/අපහසුතාවයක් දැනීම/හිංසාකාරී ක්‍රියා/බිය	15.2	25.0%	0.0%	33.3%	18.2%	11.1%
පිළිතුරු දීම ප්‍රතික්ෂේප කළ	17.4	25.0%	25.0%	0.0%	13.6%	22.2%
යාමට හේතුවක් තිබුණේ නැත	65.2	50.0%	62.5%	66.7%	68.2%	66.7%
රජයේ ආයතන පිලිබඳ ඇති අඩු විශ්වාසය	2.2	0.0%	12.5%	0.0%	0.0%	0.0%
දත්ත පදනම	46	4	8	3	22	9

හැඳුනුම් ලේඛන සතු වීම:

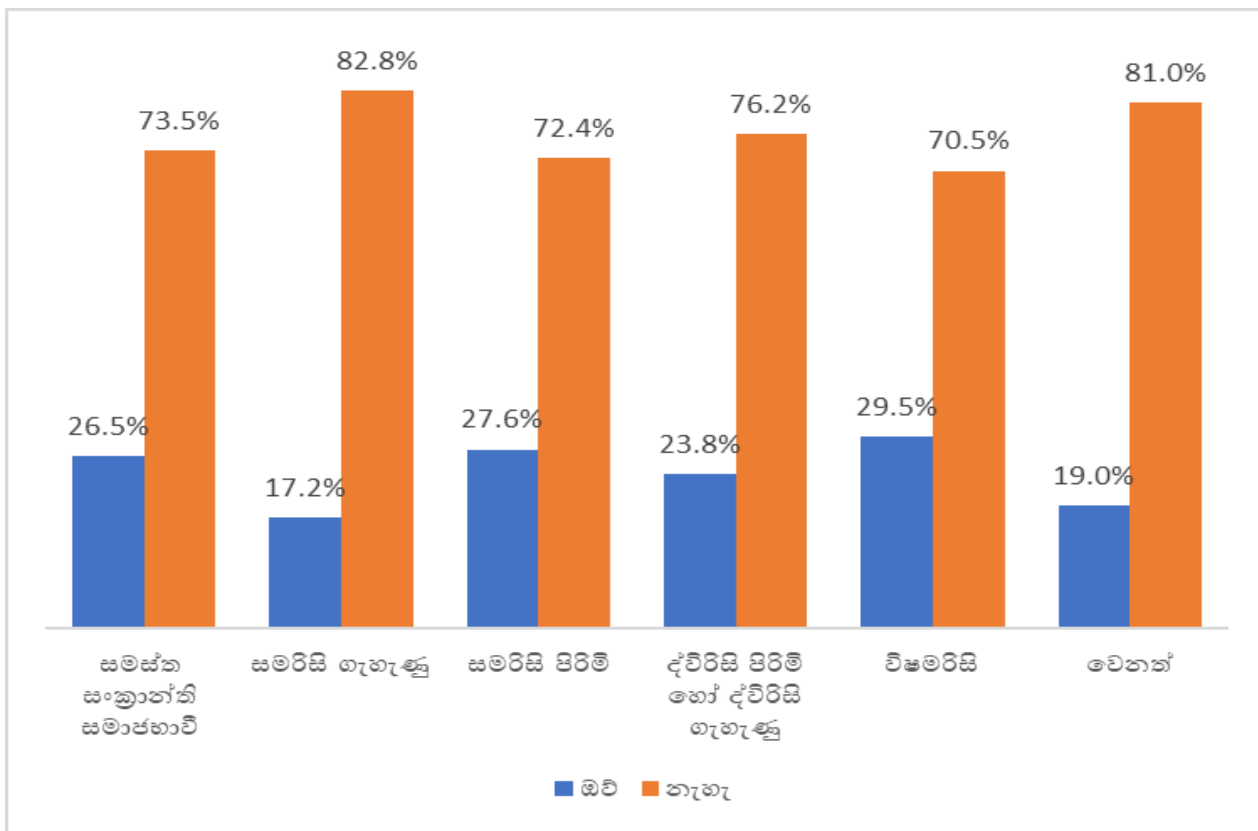
සංක්‍රාන්ති සමාජභාවී පුද්ගලයින් ලෙස තමන්ව හඳුන්වාගත් අයගෙන් ඔවුන් සතුව ජාතික හැඳුනුම්පතක්, විදේශ ගමන් බලපත්‍රයක්, සහ උප්පැන්න සහතිකයක් තිබේද, සහ ඔවුන් සතුව සමාජභාවය හඳුනාගැනීමේ සහතිකයක් (GRC) තිබේද යැයි විමසන ලදී.

සුළු බහුතරයක් පැවසුවේ ඔවුන් සතුව ජාතික හැඳුනුම්පතක් සහ උප්පැන්න සහතිකයක් ඇති අතර, එය ඔවුන් තෝරාගත් සමාජභාවී අනන්‍යතාවය නිරූපණය කරන බවයි. ආසන්න බහුතරයක් (46.3%) පැවසුවේ ඔවුන් සතුව GRC ඇති බවයි. තමන් තෝරාගත් සමාජභාවී අනන්‍යතාවය නිරූපණය කරන විදේශ ගමන් බලපත්‍රයක් ඔවුන් සතුව ඇති බව පැවසුවේ 26.5% ක් පමණි. [කරුණාකර පහත ඇති 44 සිට 47 දක්වා සටහන් බලන්න]

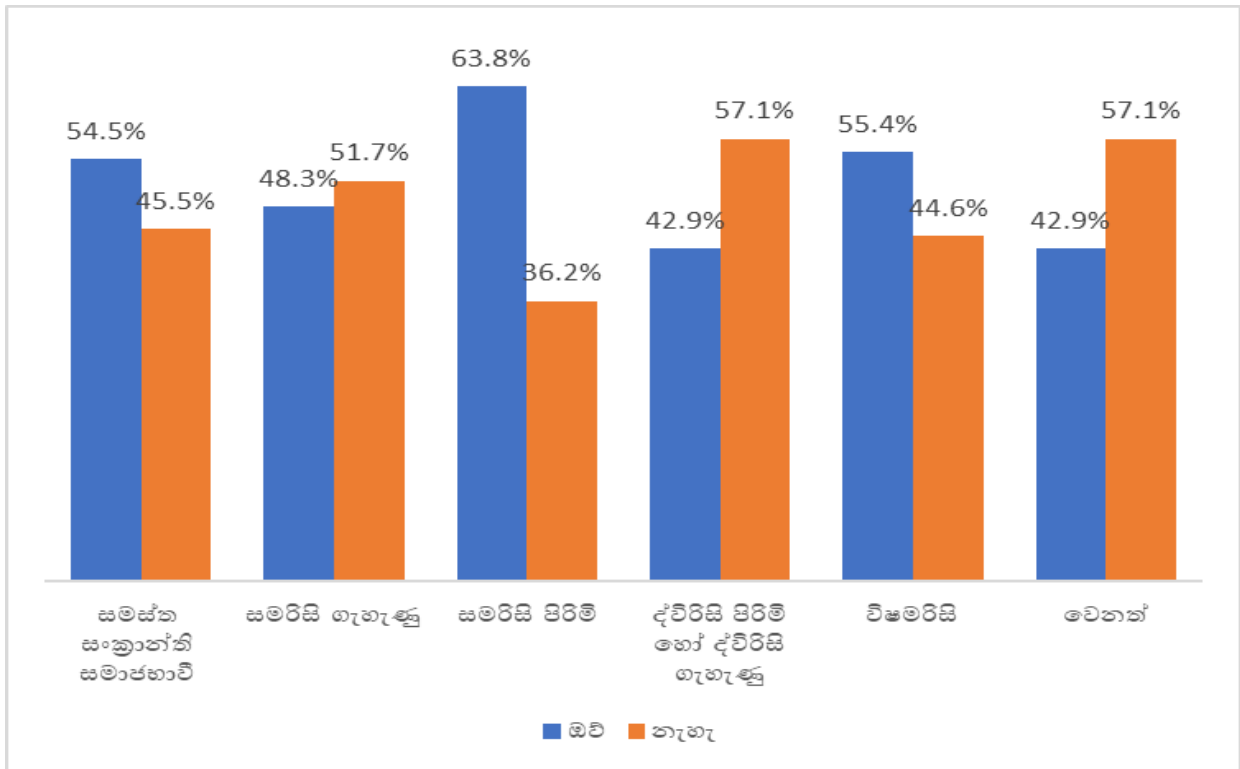
සටහන 44: තමන් තෝරාගත් සමාජභාවී අන්‍යෝන්‍යවය නිරූපණය කරන ජාතික හැඳුනුම්පතක් සතු සංක්‍රාන්ති සමාජභාවී ප්‍රතිචාර දැක්වන්නන්



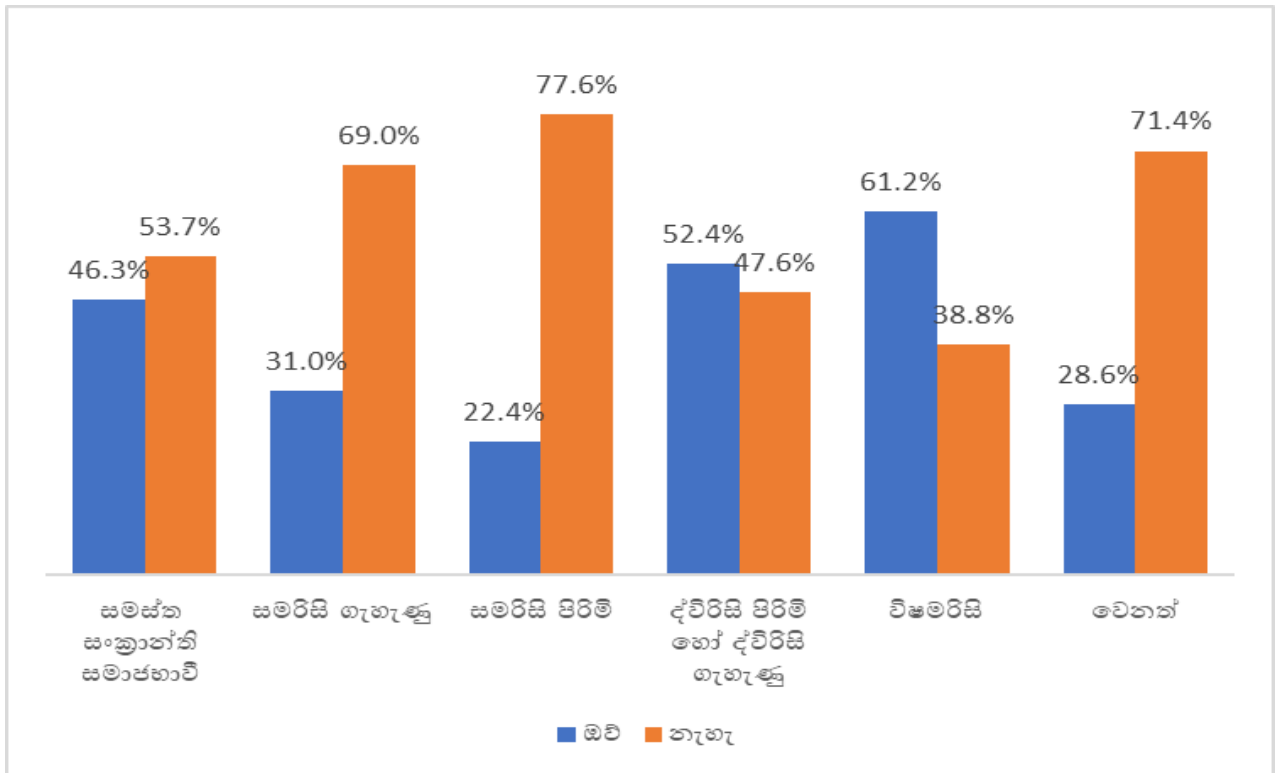
සටහන 45: තමන් තෝරාගත් සමාජභාවී අන්‍යෝන්‍යවය නිරූපණය කරන විදේශ ගමන් බලපත්‍රයක් සතු සංක්‍රාන්ති සමාජභාවී ප්‍රතිචාර දැක්වන්නන්



සටහන 46: තමන් තෝරාගත් සමාජභාවී අන්‍යෝන්‍යතාවය නිරූපණය කරන උප්පැන්න සහතිකයක් සතු සංක්‍රාන්ති සමාජභාවී ප්‍රතිචාර දැක්වන්නන්



සටහන 47: තමන් තෝරාගත් සමාජභාවී අන්‍යෝන්‍යතාවය නිරූපණය කරන සමාජභාවය හඳුනාගැනීමේ සහතිකයක් සතු සංක්‍රාන්ති සමාජභාවී ප්‍රතිචාර දැක්වන්නන්



සයවැනි පරිච්ඡේදය: අධ්‍යාපනය

ප්‍රතිචාර දැක්වූවන්ගේ නියැදියේ ඉහළම මට්ටමේ අධ්‍යාපනය හෝ ශ්‍රේණිය, අධ්‍යයන ලෙස අධ්‍යාපනය ලබාගැනීමේදී මුහුණ දෙන දුෂ්කරතා, පාසැලේදී අත්විඳි සැලකීම, සහ විවිධ පාසල් ක්‍රියාකාරකම්වල ඔවුන්ගේ සහභාගීත්වය මෙම කොටසින් පෙන්වා දේ.

සමස්තයක් වශයෙන්, ස්ථිතික සමාජභාවය ප්‍රතිචාර දැක්වන්නන් අතර, 15.1% කට ඩිප්ලෝමාවක් ඇති බව කියා සිටින අතර, 13.6% ක් උසස් පෙළ විභාගය සඳහා පෙනී සිට ඇති බව ද, 12.9% ක් තමන් උපාධි අපේක්ෂකයින් බව ද, 12.1% තමන් උසස් පෙළ දක්වා අධ්‍යාපනය හදාරා ඇති බව ද කියා සිටිති. [කරුණාකර පහත ඇති වගුව 48 බලන්න]

සමස්තයක් වශයෙන් ගත් කල, සංක්‍රාන්ති සමාජභාවී ප්‍රතිචාර දැක්වූවන්ගෙන් වැඩි ප්‍රමාණයක් තමන් උසස් පෙළ විභාගය සඳහා (17.8%) පෙනී සිට ඇති බවත්, 15.6% ක් තමන් සාමාන්‍ය පෙළ දක්වා ඉගෙන ගෙන ඇති බවත්, 13% ක් සාමාන්‍ය පෙළ විභාගයට පෙනී සිට ඇති බවත් පවසයි. [කරුණාකර පහත ඇති වගුව 49 බලන්න]

වගුව 48: සංක්‍රාන්ති සමාජභාවී නොවන ප්‍රතිචාර දැක්වන්නන් සතු ඉහළම අධ්‍යාපනික සුදුසුකම්

	සමස්ත ස්ථිතික සමාජභාවය	සමරිසි ගැහැණු	සමරිසි පිරිමි	ද්විරිසි පිරිමි හෝ ද්විරිසි ගැහැණු
කියවීමට හෝ ලිවීමට නොහැක	0.7	2.0%	0.3%	0.5%
සාක්ෂරතාවය ඇතිමුත් විධිමත් අධ්‍යාපනයක් ලබා නැත	0.9	1.0%	0.7%	1.1%
5 වැනි ශ්‍රේණිය දක්වා	1.2	1.0%	1.4%	1.1%
6 සිට 9 වැනි ශ්‍රේණිය දක්වා	3.3	4.1%	4.2%	1.6%
සා.පෙ. දක්වා	9.3	10.2%	9.8%	8.2%
සා.පෙ. විභාගයට පෙනී සිට ඇත	10.0	14.3%	11.2%	6.0%
උ.පෙ. දක්වා	12.1	12.2%	12.6%	11.4%
උ.පෙ. විභාගයට පෙනී සිට ඇත	13.6	12.2%	13.3%	14.7%
ඩිප්ලෝමා	15.1	17.3%	13.6%	16.3%
තාක්ෂණ විද්‍යාල හෝ පාඨමාලා	3.5	3.1%	3.5%	3.8%
වෘත්තීය (නීතීඥ/වෛද්‍ය/ගණකාධිකාරී/ගුරු ආදී) සුදුසුකම්	1.4	1.0%	1.7%	1.1%
උපාධි	11.8	10.2%	12.2%	12.0%
පශ්චාත් උපාධි	4.0	3.1%	5.2%	2.7%
උපාධි ශිෂ්‍ය	12.9	8.2%	10.1%	19.6%
දත්ත පදනම	568	98	286	184

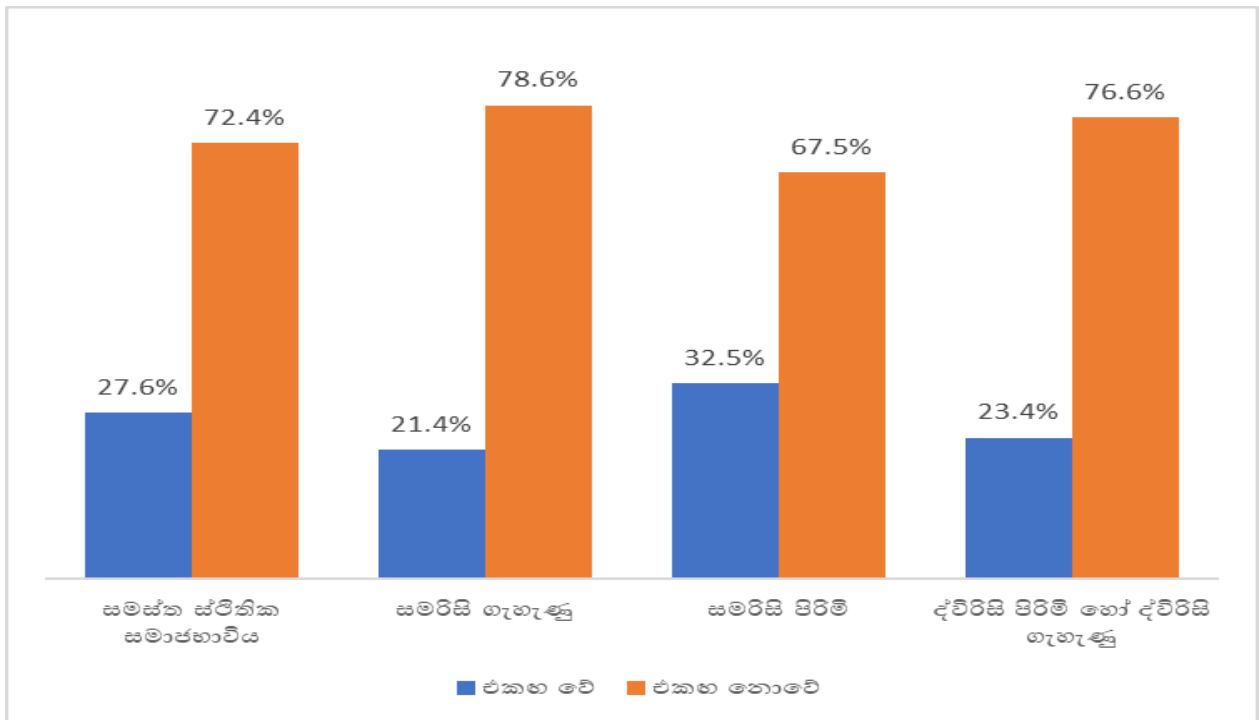
වගුව 49: සංක්‍රාන්ති සමාජභාවී ප්‍රතිචාර දැක්වන්නන් සතු ඉහළම අධ්‍යාපනික සුදුසුකම්

	සමස්ත සංක්‍රාන්ති සමාජභාවී	සමරසි ගැහැණු	සමරසි පිරිමි	ද්විරසි පිරිමි හෝ ද්විරසි ගැහැණු	විෂමරසි	වෙනත්
කියවීමට හෝ ලිවීමට නොහැක	2.2	0.0%	3.4%	4.8%	2.1%	0.0%
5 වැනි ශ්‍රේණිය දක්වා	1.5	0.0%	3.4%	0.0%	1.4%	0.0%
6 සිට 9 වැනි ශ්‍රේණිය දක්වා	6.3	3.4%	10.3%	4.8%	5.7%	4.5%
සා.පෙ. දක්වා	15.6	3.4%	27.6%	4.8%	15.7%	9.1%
සා.පෙ. විභාගයට පෙනී සිට ඇත	13.0	20.7%	12.1%	4.8%	13.6%	9.1%
උ.පෙ. දක්වා	10.4	10.3%	8.6%	14.3%	12.1%	0.0%
උ.පෙ. විභාගයට පෙනී සිට ඇත	17.8	20.7%	13.8%	19.0%	13.6%	50.0%
ඩිප්ලෝමා	10.7	10.3%	13.8%	4.8%	10.7%	9.1%
තාක්ෂණ විද්‍යාල හෝ පාඨමාලා	1.5	0.0%	0.0%	0.0%	2.9%	0.0%
වෘත්තීය සුදුසුකම් (නීතීඥ/වෛද්‍ය/ගණකාධිකාරී/ගුරු ආදී)	2.2	0.0%	1.7%	0.0%	3.6%	0.0%
උපාධි	8.5	17.2%	1.7%	23.8%	7.1%	9.1%
පශ්චාත් උපාධි	1.9	0.0%	0.0%	9.5%	1.4%	4.5%
උපාධි ශිෂ්‍ය	8.5	13.8%	3.4%	9.5%	10.0%	4.5%
දත්ත පදනම	270	29	58	21	140	22

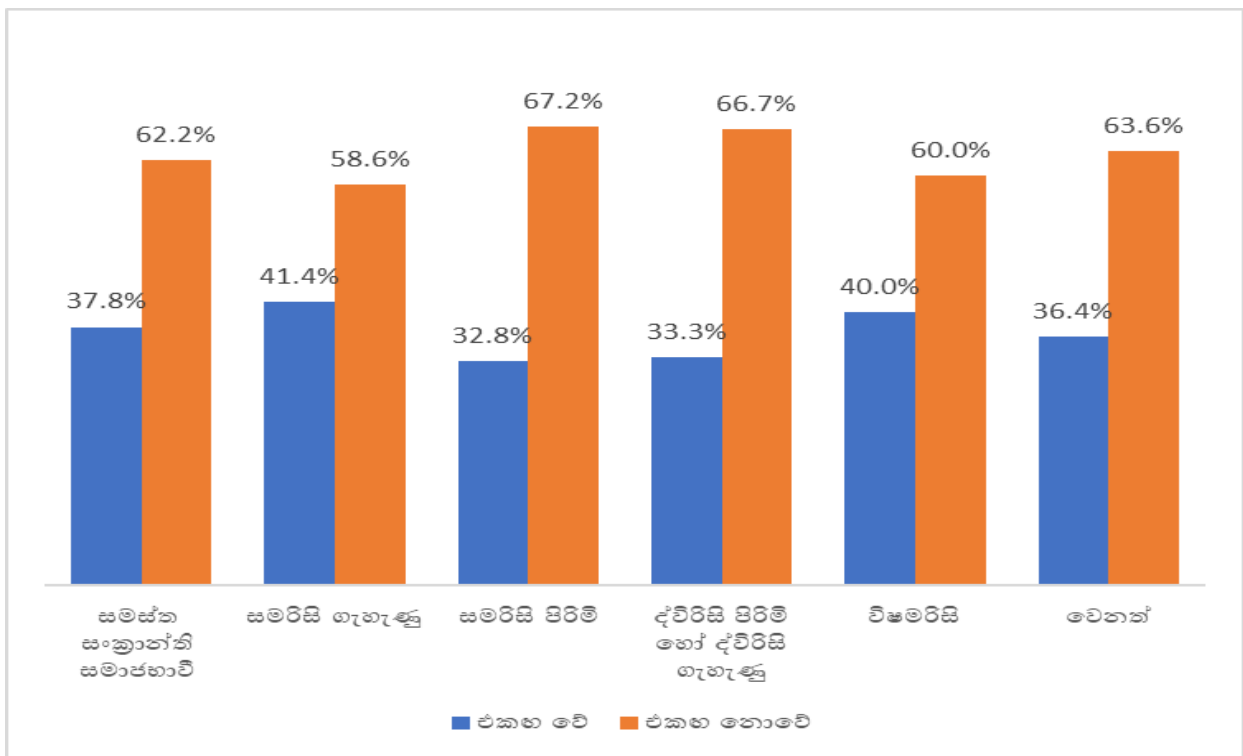
තොරතුරු ලබාදෙන්නන්ට අධ්‍යාපන කටයුතු දිගටම කරගෙන යාමට ඇති හැකියාව තක්සේරු කිරීම සඳහා ඔවුන්ට ප්‍රකාශයක් ලබා දෙන ලදී, “ඉහත සඳහන් කළ අධ්‍යාපන මට්ටමෙන් ඔබ්බට මගේ අධ්‍යාපනය කරගෙන යාමට මට හැකියාව තිබුණද, මට පාලනය කළ නොහැකි හේතු නිසා, මට එයින් ඉවත් වීමට සිදු විය. "සහ ඔවුන් මෙයට එකඟ ද නැද්ද යන්න සඳහන් කරන ලෙස ඉල්ලා සිටියේය.

සමස්තයක් වශයෙන්, ස්ථිතික සමාජභාවී සහ සංක්‍රාන්ති සමාජභාවී ප්‍රජාවේ ප්‍රතිචාර දැක්වූවන්ගෙන් බහුතරයක් පැවසුවේ ඔවුන්ගේ අධ්‍යාපනයට අහිතකර බලපෑමක් ඇති කළ, ඔවුන්ගේ පාලනයෙන් ඔබ්බට ගිය හේතුවලට ඔවුන් මුහුණ දී නොමැති බවයි. කෙසේ නමුත්, සංක්‍රාන්ති සමාජභාවී ප්‍රජාවේ 37.8% ක් සහ සංක්‍රාන්ති සමාජභාවී නොවන ප්‍රජාවේ 27.6% පැවසුවේ ඔවුන්ට අධ්‍යාපන කටයුතු දිගටම පවත්වාගෙන යාමට හැකියාව තිබුණද, ඔවුන්ගේ පාලනයෙන් ඔබ්බට ගිය හේතු නිසා ඔවුන්ට එම කටයුතුවලින් ඉවත් වීමට සිදු වූ බවයි. [පහත ඇති 48 සහ 49 සටහන් බලන්න]

සටහන 48: ඉහත සඳහන් කළ අධ්‍යාපන මට්ටමෙන් ඔබ්බට මගේ අධ්‍යාපනය කරගෙන යාමට හැකියාවක් තිබුණද, මට පාලනය කළ නොහැකි හේතූන් නිසා, මට අධ්‍යාපනය නැවැත්වීමට සිදු විය" යන ප්‍රකාශයට සංක්‍රාන්ති සමාජභාවී නොවන ප්‍රතිචාර දැක්වූවන්ගෙන් ලැබුණු ප්‍රතිචාරය



සටහන 49: ඉහත සඳහන් කළ අධ්‍යාපන මට්ටමෙන් ඔබ්බට මගේ අධ්‍යාපනය කරගෙන යාමට හැකියාවක් තිබුණද, මට පාලනය කළ නොහැකි හේතූන් නිසා, මට අධ්‍යාපනය නැවැත්වීමට සිදු විය" යන ප්‍රකාශයට සංක්‍රාන්ති සමාජභාවී ප්‍රතිචාර දැක්වූවන්ගෙන් ලැබුණු ප්‍රතිචාරය



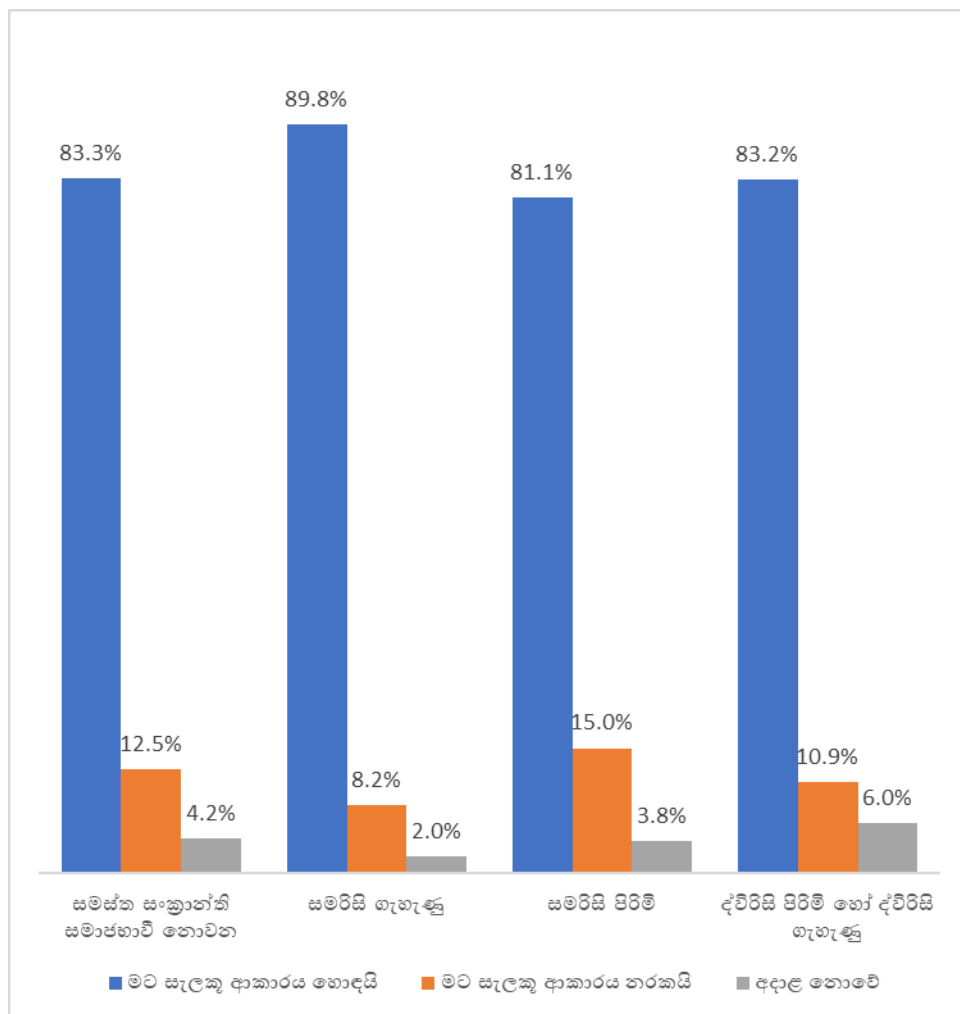
පාසලේදී ලැබුණු සැලකීම

පන්තියේ සෙසු ශිෂ්‍යයින්

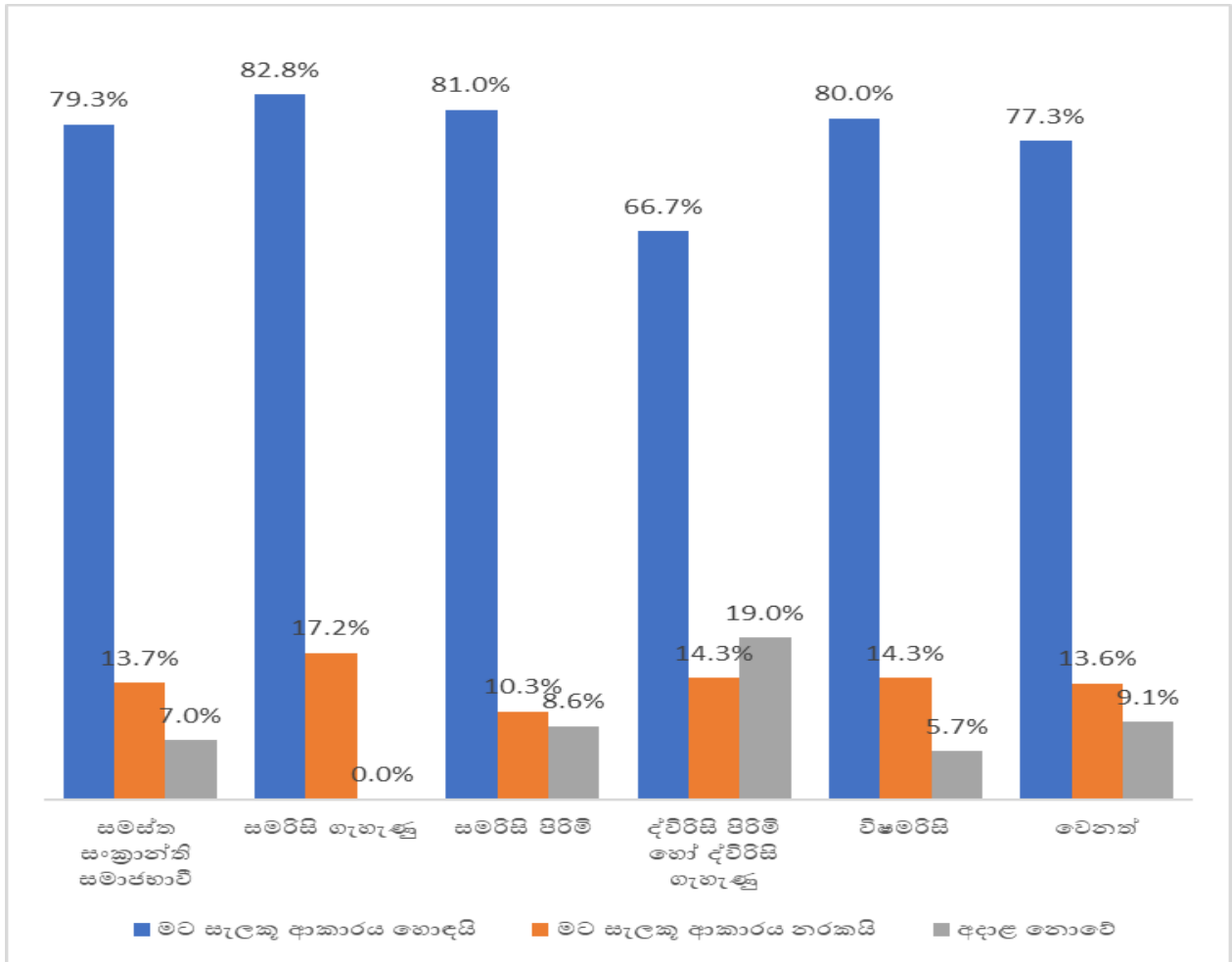
සමස්තයක් වශයෙන්, ස්ථිතික සමාජභාවය ප්‍රතිචාර දැක්වූවන්ගෙන් බහුතරයක් (83.3%) තම පන්තියේ මිතුරන් විසින් තමන්ට හොඳින් සැලකූ බව කියා සිටී. දත්ත හෙළි කරන ආකාරයට, ස්ථිතික සමාජභාවය ප්‍රජාවේ සමරිසි ගැහැණු (89.8%) සහ ද්විරිසි (83.2%) ප්‍රතිචාර දක්වන්නන්ට සාපේක්ෂව අඩු සංක්‍රාන්ති සමාජභාවී නොවන ප්‍රජාවේ සමරිසි පිරිමි ප්‍රතිචාර දක්වන්නන් ප්‍රමාණයක් (81.1%) හොඳින් සැලකූම් ලබා ඇති බවයි. [පහත ඇති 50 වන සටහන බලන්න]

සමස්තයක් වශයෙන්, සංක්‍රාන්ති සමාජභාවී ප්‍රතිචාර දැක්වූවන්ගෙන් බහුතරයක් (79.3%) කියා සිටින්නේ තමන්ට හොඳින් සැලකූ බවයි. කෙසේ නමුත්, මෙම ප්‍රතිශතය අධ්‍යයනයේ සංක්‍රාන්ති සමාජභාවී නොවන ප්‍රතිචාර දැක්වූවන්ගේ සමස්ත ප්‍රතිශතයට වඩා අඩුය. [පහත ඇති 51 වන සටහන බලන්න]

සටහන 50: සංක්‍රාන්ති සමාජභාවී නොවන ප්‍රතිචාර දක්වන්නන්ට පන්තියේ සෙසු ශිෂ්‍යයින් වෙතින් ලැබුණු සැලකීම



සටහන 51: සංක්‍රාන්ති සමාජභාවී ප්‍රතිචාර දක්වන්නන්ට පන්තියේ සෙසු ශිෂ්‍යයින් වෙතින් ලැබුණු සැලකීම

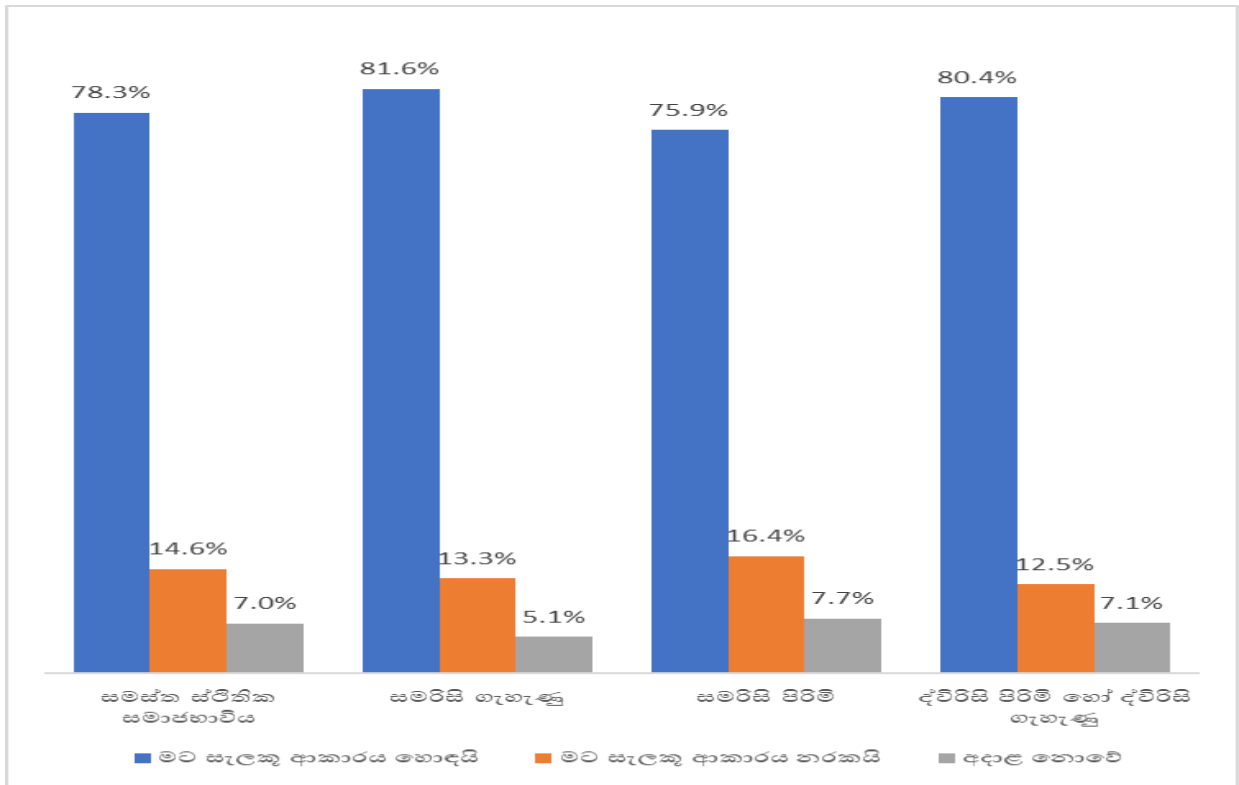


පාසලේ ජ්‍යෙෂ්ඨ ශිෂ්‍යයින්

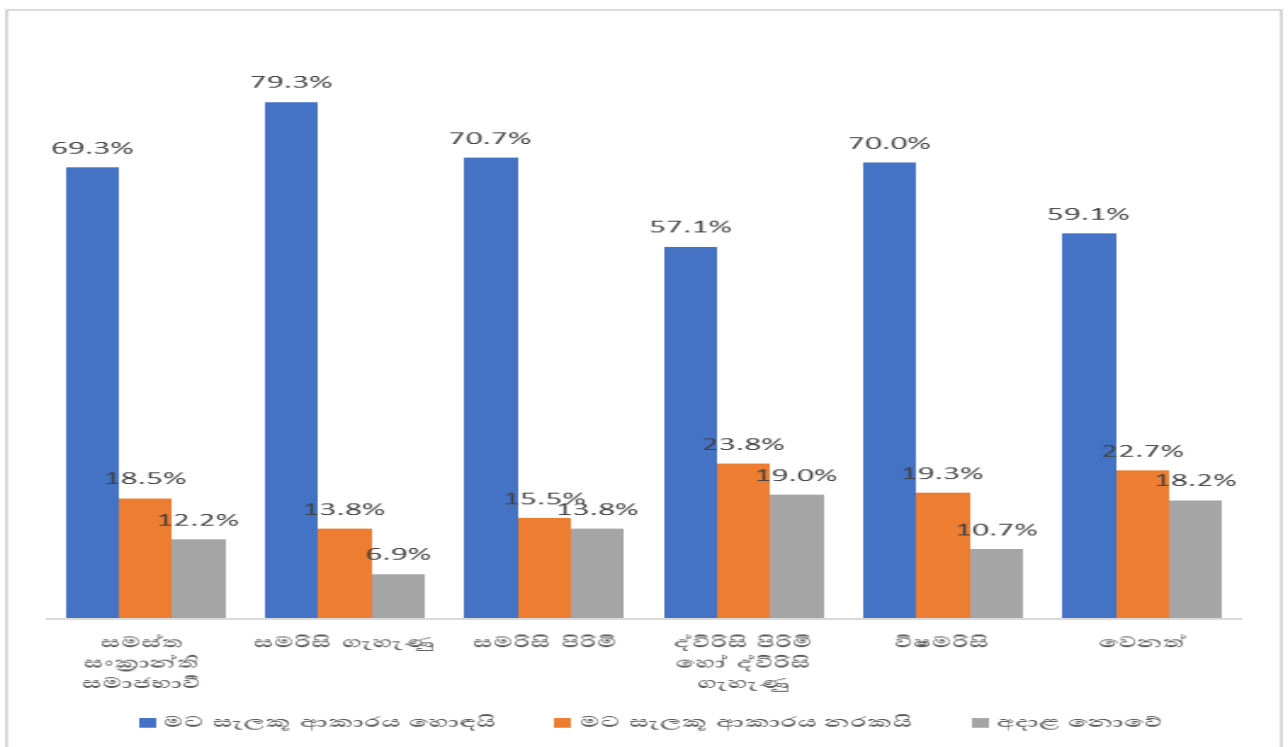
සමස්තයක් වශයෙන්, ස්ථීතික සමාජභාවීය ප්‍රතිචාර දැක්වූවන්ගෙන් **78.3%** ක් ජ්‍යෙෂ්ඨ ශිෂ්‍යයින් විසින් තමන්ට හොඳින් සැලකූ බව වාර්තා කරයි. සංක්‍රාන්ති සමාජභාවී නොවන ද්විරිසි (80.4%) සහ සංක්‍රාන්ති සමාජභාවී නොවන සමරිසි ගැහැණු (81.6%) ප්‍රතිචාර දක්වන්නන් හා සසඳන විට, සංක්‍රාන්ති සමාජභාවී නොවන සමරිසි පිරිමි (75.9%) ප්‍රතිචාර දක්වන්නන්ට ලැබුණේ අඩු මට්ටමක හොඳ සැලකීමක් බව දත්ත හෙළි කරයි. [පහත ඇති **සටහන 52** බලන්න]

සමස්තයක් වශයෙන්, සංක්‍රාන්ති සමාජභාවී ප්‍රතිචාර දක්වන්නන්ගෙන් **69.3%** කට ඔවුන්ගේ ජ්‍යෙෂ්ඨ ශිෂ්‍යයින් විසින් හොඳින් සලකනු ලැබූ බව වාර්තා වේ. කෙසේනමුත්, මෙම ප්‍රතිශතය සංක්‍රාන්ති සමාජභාවී නොවන ප්‍රතිචාර දක්වන්නන් විසින් වාර්තා කරන ලද ප්‍රතිශතයට වඩා සාපේක්ෂව අඩුය. [පහත ඇති **සටහන 53** බලන්න]

සටහන 52: ස්ථිතික සමාජභාවය ප්‍රතිචාර දක්වන්නන්ට ජ්‍යෙෂ්ඨ ශිෂ්‍යයින් සැලකූ ආකාරය



සටහන 53: සංක්‍රාන්ති සමාජභාවී ප්‍රතිචාර දක්වන්නන්ට ජ්‍යෙෂ්ඨ ශිෂ්‍යයින් සැලකූ ආකාරය

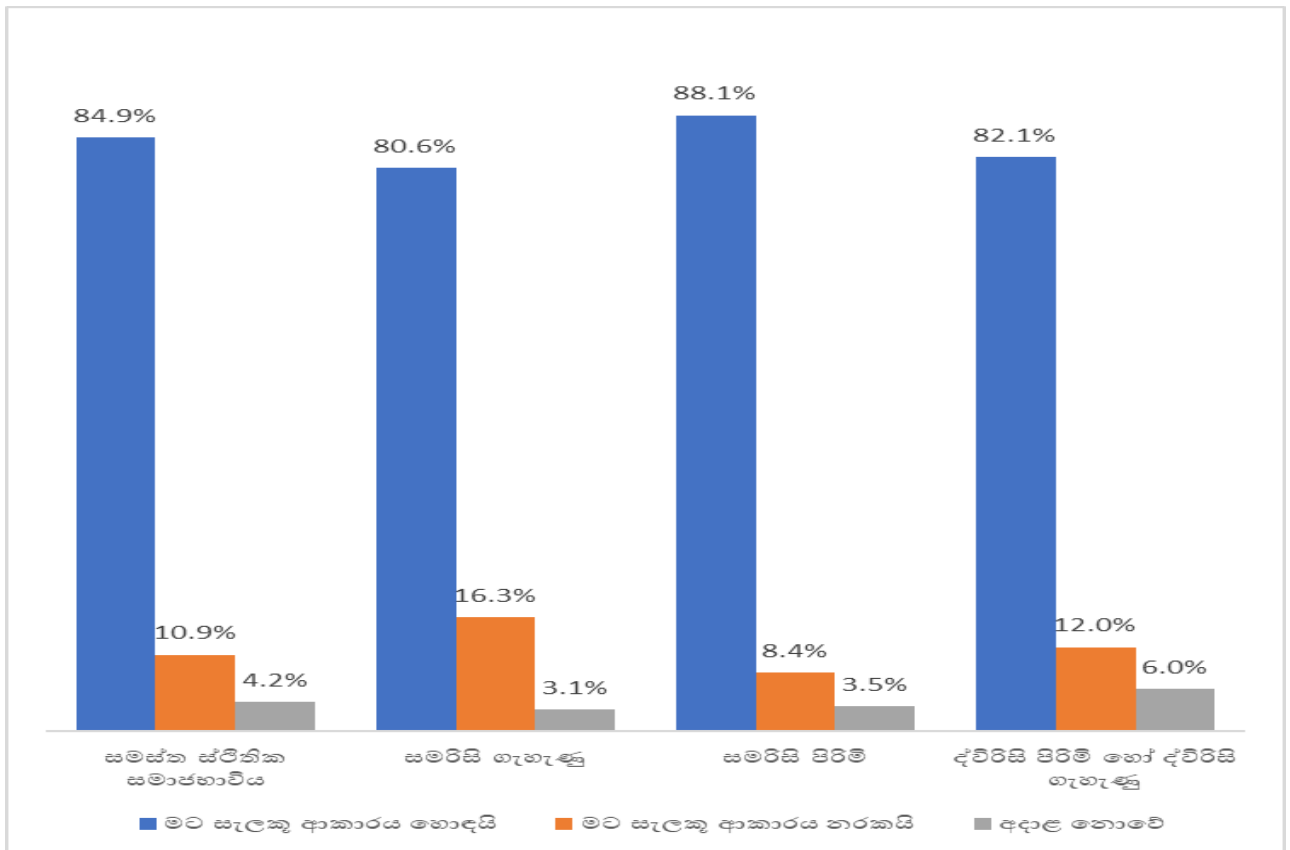


ගුරුවරු

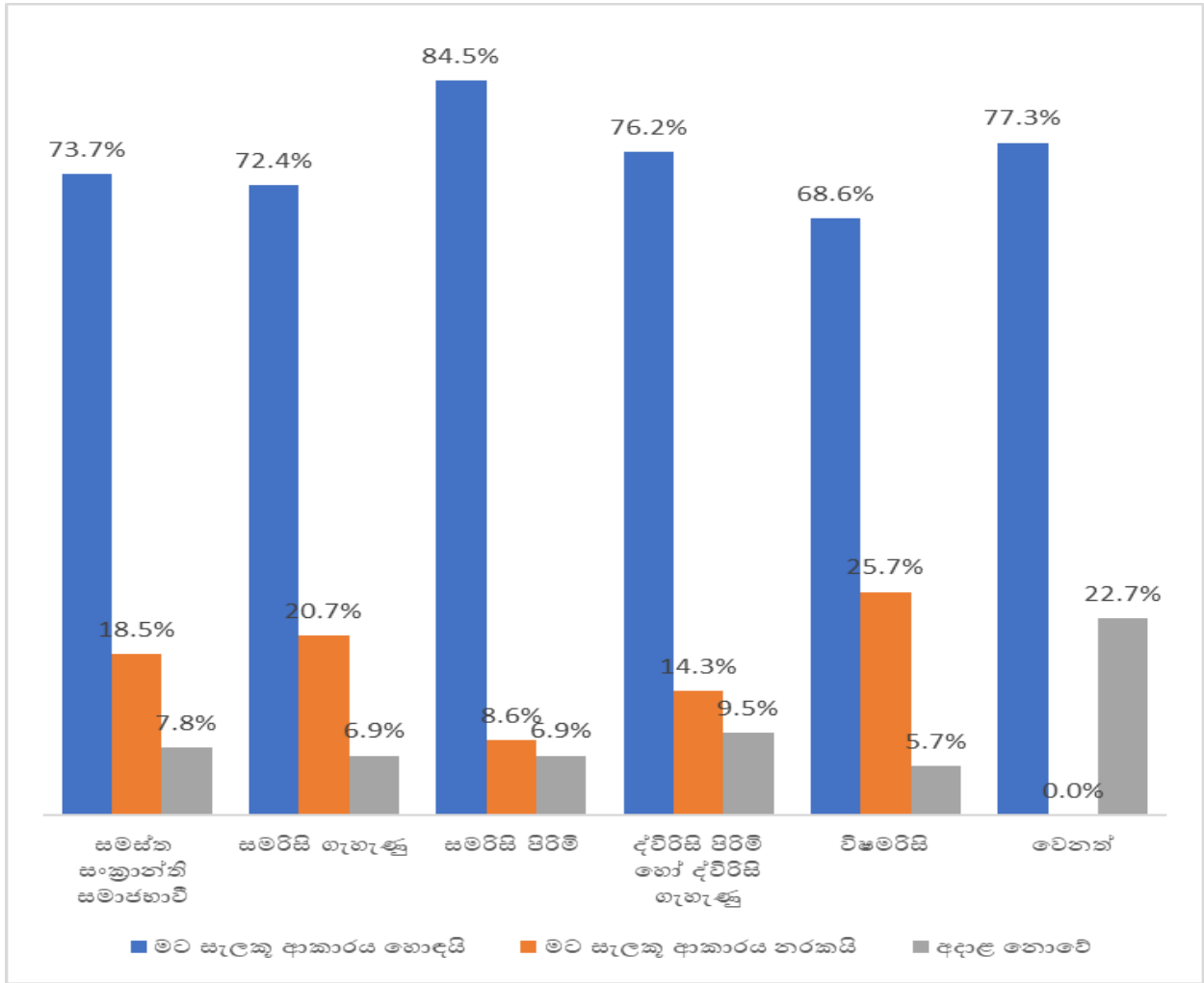
සමස්තයක් වශයෙන්, ස්ථිතික සමාජභාවීය ප්‍රතිචාර දැක්වූවන්ගෙන් බහුතරයක් (84.9%) පවසන්නේ ඔවුන්ට ගුරුවරුන් හොඳින් සැලකූ බවයි. දත්තවලට අනුව, සංක්‍රාන්ති සමාජභාවී නොවන සමරිසි පුරුෂ ප්‍රතිචාර දක්වන්නන්ට (88.1%) සාපේක්ෂව, අඩු සංක්‍රාන්ති සමාජභාවී නොවන සමරිසි ගැහැණු ගණනක් (80.6%) සහ සංක්‍රාන්ති සමාජභාවී නොවන ද්විරිසි පුද්ගලයින් ගණනක් (82.1%) හොඳින් සලකනු ලැබූ බව වාර්තා කර ඇත. [පහත ඇති සටහන 54 බලන්න]

සමස්තයක් වශයෙන්, සංක්‍රාන්ති සමාජභාවී ප්‍රතිචාර දක්වන්නන්ගෙන් 73.7% ක් තම ගුරුවරුන් විසින් හොඳින් සලකනු ලැබූ බව වාර්තා කරයි. කෙසේ වෙතත්, මෙම ප්‍රතිශතය සංක්‍රාන්ති සමාජභාවී නොවන ප්‍රතිචාර දැක්වූවන්ගේ ප්‍රතිශතයට වඩා සාපේක්ෂව අඩුය. තවද, සමස්තයක් වශයෙන්, සංක්‍රාන්ති සමාජභාවී නොවන ප්‍රතිචාර දැක්වූවන්ගෙන් බහුතරය (84.9%) වාර්තා කරන්නේ තම ගුරුවරුන් විසින් ඔවුන්ට හොඳින් සැලකූ බවයි. සංක්‍රාන්ති සමාජභාවී-විෂමරිසි පුද්ගලයින් (68.6%) තම ගුරුවරුන් විසින් තමන්ට හොඳින් සලකනු ලැබූ බව වාර්තා කරන්නේ සාපේක්ෂව අඩුවෙන් බව දත්ත අනාවරණය කරයි. [පහත ඇති සටහන 55 බලන්න]

සටහන 54: ස්ථිතික සමාජභාවීය ප්‍රතිචාර දක්වන්නන්ට ගුරුවරුන්ගෙන් ලැබූණු සැලකීම



සටහන 55: සංක්‍රාන්ති සමාජභාවී ප්‍රතිචාර දැක්වන්නන්ට ගුරුවරුන්ගෙන් ලැබුණු සැලකීම



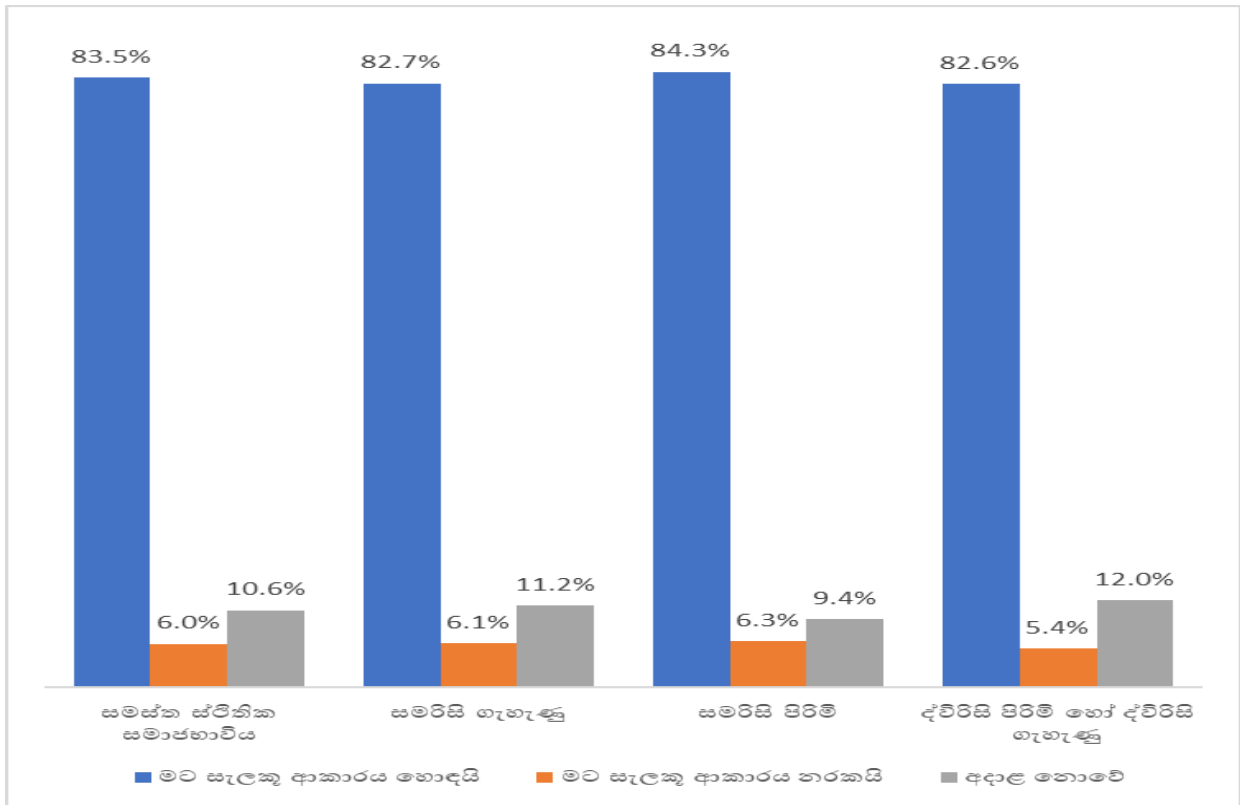
අනධ්‍යයන කාර්ය මණ්ඩලය

සමස්තයක් වශයෙන්, ස්ථිතික සමාජභාවී ස්ථිතික සමාජභාවී ප්‍රතිචාර දැක්වූවන්ගෙන් 83.5% පමණ අනධ්‍යයන කාර්ය මණ්ඩලය ඔවුන්ට හොඳින් සැලකූ බව වාර්තා කරයි. [පහත ඇති සටහන 56 බලන්න]

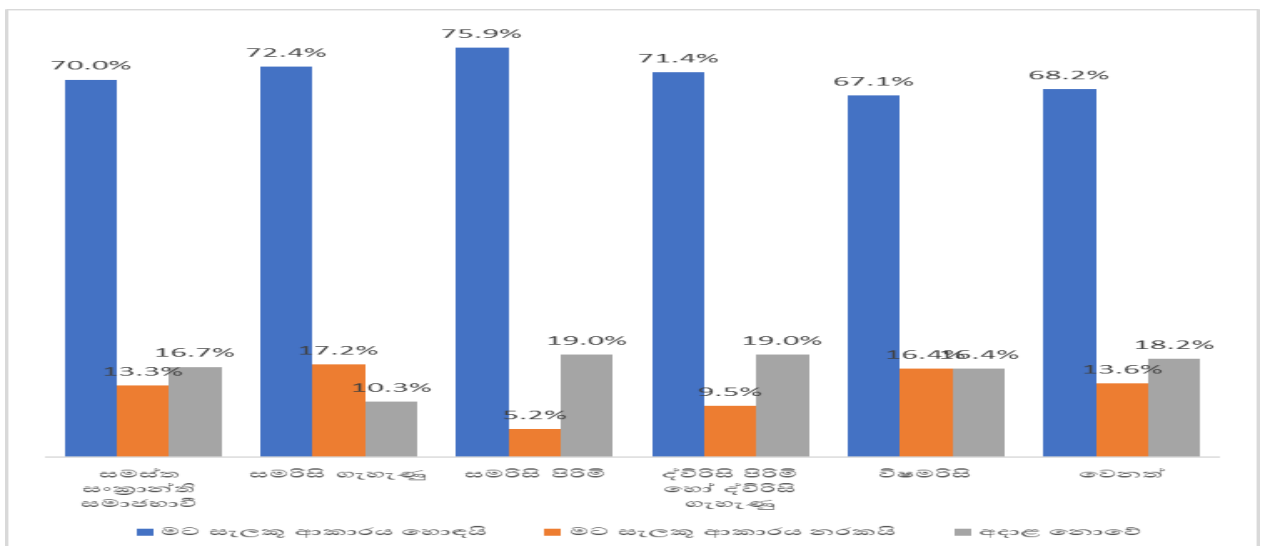
සමස්තයක් වශයෙන් සැලකිල්ලට ගත් විට, සංක්‍රාන්ති සමාජභාවී ප්‍රතිචාර දැක්වූවන්ගෙන් 70% ක් හෙළි කරන්නේ අනධ්‍යයන කාර්ය මණ්ඩලය ඔවුන්ට හොඳින් සැලකූ බවයි මෙම ප්‍රතිශතය, ස්ථිතික සමාජභාවී ස්ථිතික සමාජභාවී ප්‍රතිචාර දැක්වන්නන් අතරද මෙවැනි තත්වයක් වාර්තා කරන අයගේ ප්‍රතිශතයට වඩා සාපේක්ෂව අඩුය.

සංසන්දනාත්මකව, අඩු සංක්‍රාන්ති සමාජභාවී-විෂමරසි පුද්ගලයින් ගණනක් (67.1%) අනධ්‍යයන කාර්ය මණ්ඩලය ඔවුන්ට හොඳින් සැලකූ බව වාර්තා කරන බව දත්ත හෙළි කරයි. [පහත ඇති සටහන 57 බලන්න]

සටහන 56: අනධ්‍යයන කාර්ය මණ්ඩලය ස්ථීතික සමාජභාවීය ප්‍රතිචාර දක්වන්නන්ට සැලකූ ආකාරය



සටහන 57: අනධ්‍යයන කාර්ය මණ්ඩලය සංක්‍රාන්ති සමාජභාවී ප්‍රතිචාර දක්වන්නන්ට සැලකූ ආකාරය



ඔබ පාසැලේ ගත කළ කාලය ගැන සිතන විට, ඔබට සිතිය හැකි නරකම අත්දැකීම කුමක්දැයි පැහැදිලි කළ හැකිද?

සමස්තයක් වශයෙන්, ස්ථිතික සමාජභාවය ප්‍රතිචාර දැක්වූවන්ගෙන් 49.3% ක් කිසිදු සෘණාත්මක අත්දැකීමක් නොමැති බව වාර්තා කළ අතර, 37.3% ක් ඔවුන්ගේ ලිංගික දිශානතිය හෝ සමාජභාවී අනන්‍යතාවය හේතුවෙන් වෙනස්කම් කිරීම්, හිරිහැර කිරීම් හෝ අපයෝජනයන්ට මුහුණ දුන් බව වාර්තා කර ඇත. දත්ත වෙන් වෙන් වශයෙන් සැලකිල්ලට ගත් කළ, සංක්‍රාන්ති සමාජභාවී නොවන සමරිසි ගැහැණු සහ සංක්‍රාන්ති සමාජභාවී නොවන සමරිසි පිරිමි ප්‍රතිචාර දක්වන්නන්ට සාපේක්ෂව වැඩි සංක්‍රාන්ති සමාජභාවී නොවන ද්විරිසි පුද්ගලයින් ගණනක් (56.5%) කිසිදු සෘණාත්මක අත්දැකීමක් නොමැති බව වාර්තා කරයි. මීට අමතරව, සංක්‍රාන්ති සමාජභාවී නොවන සමරිසි පිරිමි ප්‍රතිචාර දැක්වූවන්ගෙන් 43.3%ක් වෙනස්කම් කිරීම්, හිරිහැර කිරීම් හෝ අපයෝජනයන්ට මුහුණ දුන් බව වාර්තා කළ අතර, එය සංක්‍රාන්ති සමාජභාවී නොවන සමරිසි ගැහැණු සහ සංක්‍රාන්ති සමාජභාවී නොවන ද්විරිසි ප්‍රතිචාර දක්වන්නන්ට සාපේක්ෂව ඉහළය. [පහත ඇති වගුව 50 බලන්න]

සමස්තයක් වශයෙන්, සංක්‍රාන්ති සමාජභාවී ප්‍රතිචාර දක්වන්නන්ගෙන් 45.9% ක් වෙනස්කොට සැලකීම, හිරිහැර කිරීම්, හෝ අපයෝජනයන්ට මුහුණ දෙන බව වාර්තා කරන අතර, සංක්‍රාන්ති සමාජභාවී ප්‍රතිචාර දක්වන්නන්ගෙන් 41.5% ක් තමන් කිසිදු සෘණාත්මක සිදුවීමකට මුහුණ පා නැති බව වාර්තා කරයි. අනෙකුත් ප්‍රතිචාර දක්වන්නන්ට සාපේක්ෂව වැඩි සංක්‍රාන්ති සමාජභාවී-සමරිසි ගැහැණු පිරිසක් (55.2%) වෙනස්කොට සැලකීම, හිරිහැර කිරීම්, හෝ අපයෝජනයන්ට මුහුණ දෙන බව වාර්තා කරයි. [පහත ඇති වගුව 51 බලන්න]

වගුව 50: සංක්‍රාන්ති සමාජභාවී නොවන ප්‍රතිචාර දක්වන්නන් පාසලේදී මුහුණ පෑ නරකම අත්දැකීම

	සමස්ත ස්ථිතික සමාජභාවය	සමරිසි ගැහැණු	සමරිසි පිරිමි	ද්විරිසි පිරිමි හෝ ද්විරිසි ගැහැණු
නරක අත්දැකීම් නැත	49.3	44.9%	46.2%	56.5%
වෙනස්කොට සැලකීම/හිංසාකාරී ක්‍රියා/අපයෝජනය	37.3	37.8%	43.4%	27.7%
මතක නැත	1.6	2.0%	1.7%	1.1%
පාසලට යාම/අදාළ වියදම් දරාගැනීම සම්බන්ධ අපහසුතා	2.8	1.0%	2.1%	4.9%
පිළිතුරු දීම ප්‍රතික්ෂේප කළ	2.5	4.1%	1.7%	2.7%
අදාළ නොවේ	3.2	7.1%	2.1%	2.7%
විෂයමාලාව අනුගමනය කිරීමේ අපහසුතා	2.1	2.0%	1.4%	3.3%
නීති කඩකිරීම හේතුවෙන් දඬුවම් ලබා ඇත	1.2	1.0%	1.4%	1.1%
දත්ත පදනම	568	98	286	184

වගුව 51: සංක්‍රාන්ති සමාජභාවී ප්‍රතිචාර දක්වන්නන් පාසලේදී මුහුණ පෑ නරකම අත්දැකීම

	සමස්ත සංක්‍රාන්ති සමාජභාවී	සමරිසි ගැහැණු	සමරිසි පිරිමි	ද්විරිසි පිරිමි හෝ ද්විරිසි ගැහැණු	විෂමරිසි	වෙනත්
නරක අත්දැකීම් නැත	41.5	41.4%	43.1%	38.1%	40.0%	50.0%
අසනීප වීම/සෞඛ්‍ය ගැටලු මතුවීම	0.4	0.0%	0.0%	0.0%	0.0%	4.5%
වෙනස්කොට සැලකීම/හිංසාකාරී ක්‍රියා/අපයෝජනය	45.9	55.2%	34.5%	47.6%	51.4%	27.3%
මතක නැත	0.4	0.0%	0.0%	0.0%	0.7%	0.0%
පාසලට යාම/අදාළ විෂයදම් දරාගැනීම සම්බන්ධ අපහසුතා	0.4	0.0%	0.0%	0.0%	0.7%	0.0%
පිළිතුරු දීම ප්‍රතික්ෂේප කළ	4.1	0.0%	5.2%	4.8%	2.1%	18.2%
අදාළ නොවේ	3.7	3.4%	8.6%	4.8%	2.1%	0.0%
විෂයමාලාව අනුගමනය කිරීමේ අපහසුතා	2.2	0.0%	5.2%	4.8%	1.4%	0.0%
නීති කඩකිරීම හේතුවෙන් දඬුවම් ලබා ඇත	1.5	0.0%	3.4%	0.0%	1.4%	0.0%
දත්ත පදනම	270	29	58	21	140	22

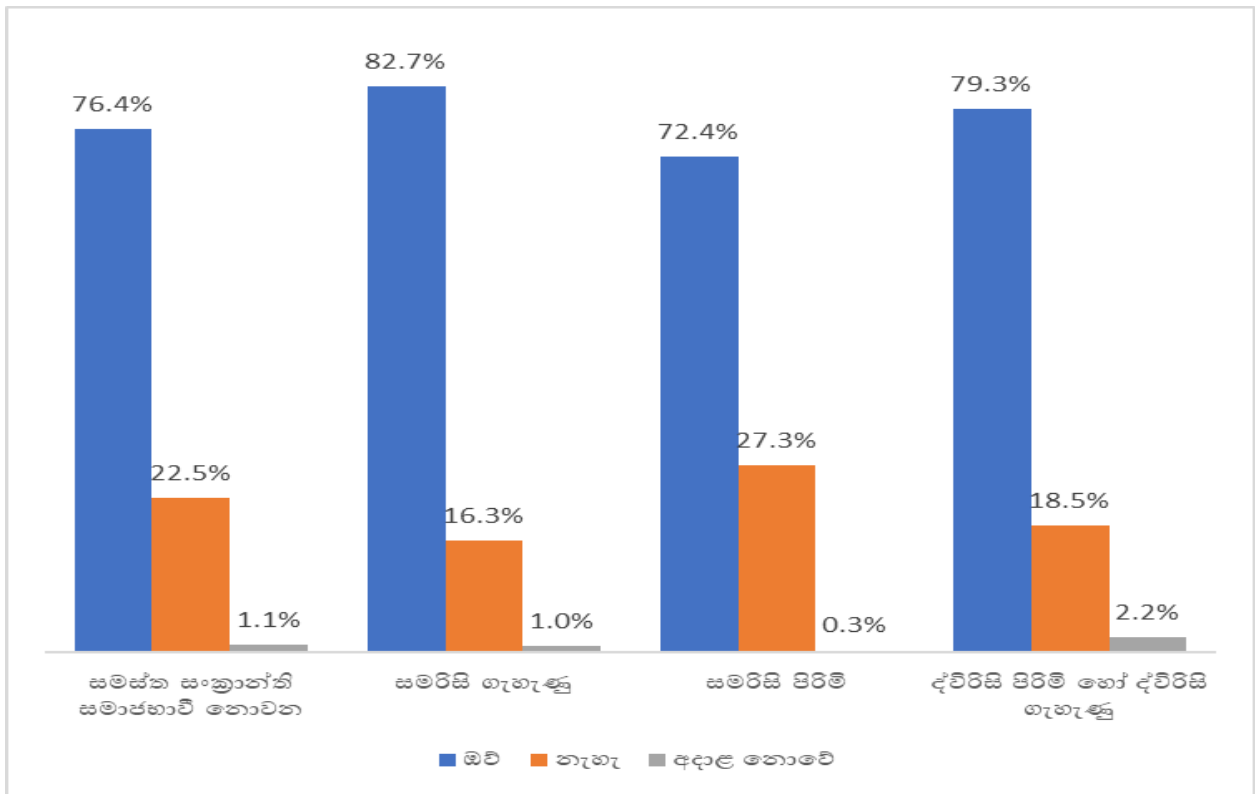
පාසල් ක්‍රියාකාරකම් වලට සහභාගී වීම

ක්‍රීඩා

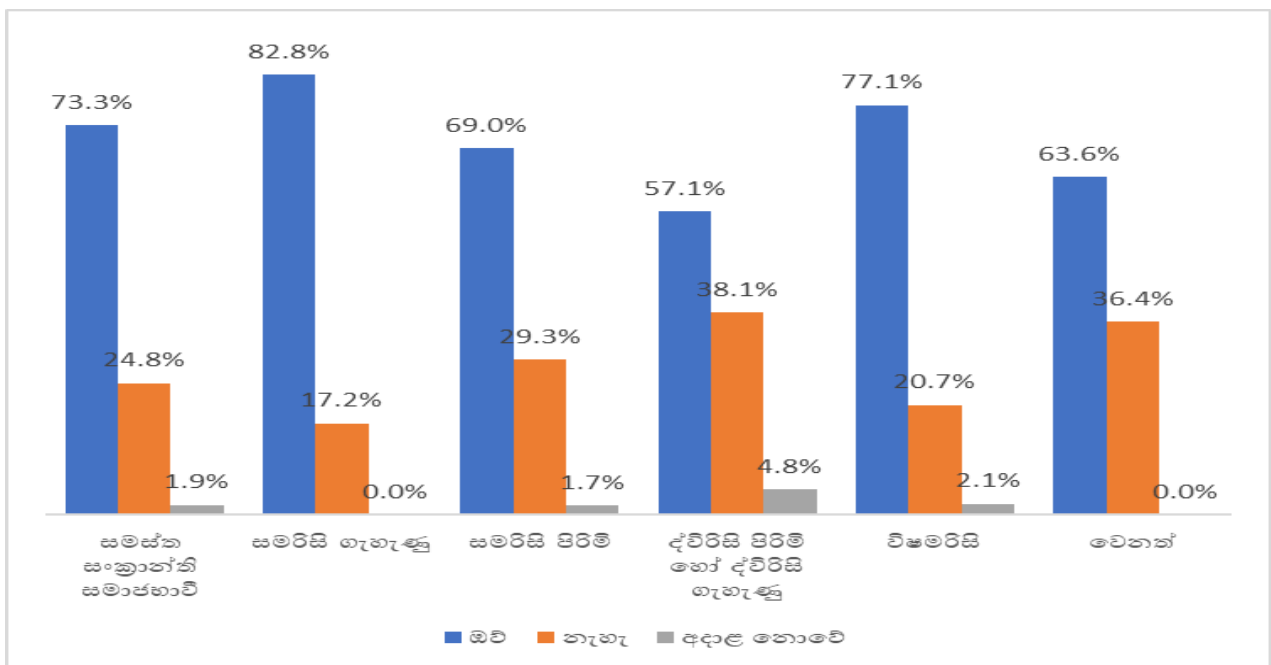
සමස්තයක් වශයෙන්, සංක්‍රාන්ති සමාජභාවී නොවන ප්‍රතිචාර දක්වන්නන්ගෙන් 76.4% ක් තම පාසල් කාලය තුළ ක්‍රීඩාවලට සහභාගී වූ බව වාර්තා කරයි. දත්ත අනුව, සංක්‍රාන්ති සමාජභාවී නොවන-සමරිසි පිරිමි ප්‍රතිචාර දක්වන්නන්ට (72.4%) වඩා වැඩි සංක්‍රාන්ති සමාජභාවී නොවන-සමරිසි ගැහැණු (82.7%) සහ සංක්‍රාන්ති සමාජභාවී නොවන-ද්විරිසි (79.3%) ප්‍රතිචාර දක්වන්නන් ගණනක් ක්‍රීඩාවලට සහභාගී වූ බව වාර්තා වේ. [කරුණාකර පහත සටහන 58 බලන්න]

සමස්තයක් වශයෙන්, සංක්‍රාන්ති සමාජභාවී ප්‍රතිචාර දැක්වූවන්ගෙන් 73.3% ක් තම පාසල් කාලය තුළ ක්‍රීඩා වලට සහභාගී වූ බව වාර්තා කරයි. මෙම ප්‍රතිශතය සංක්‍රාන්ති සමාජභාවී නොවන ප්‍රතිචාර දක්වන්නන් හා සසඳන විට සාපේක්ෂව අඩුය. කරන ලද දත්ත පරීක්ෂා කිරීමේදී, අනෙක් ප්‍රජාවන්ට වඩා සංක්‍රාන්ති සමාජභාවී සමරිසි ගැහැණු ප්‍රතිචාර දක්වන්නන් ගණනක් (82.8%) ක්‍රීඩා වලට සහභාගී වූ බව වාර්තා විය. [කරුණාකර පහත ඇති සටහන 59 බලන්න]

සටහන 58: සංක්‍රාන්ති සමාජභාවී නොවන ප්‍රතිචාර දැක්වන්නන් ක්‍රීඩාවලට සහභාගී වීම



සටහන 59: සංක්‍රාන්ති සමාජභාවී ප්‍රතිචාර දැක්වන්නන් ක්‍රීඩාවලට සහභාගී වීම



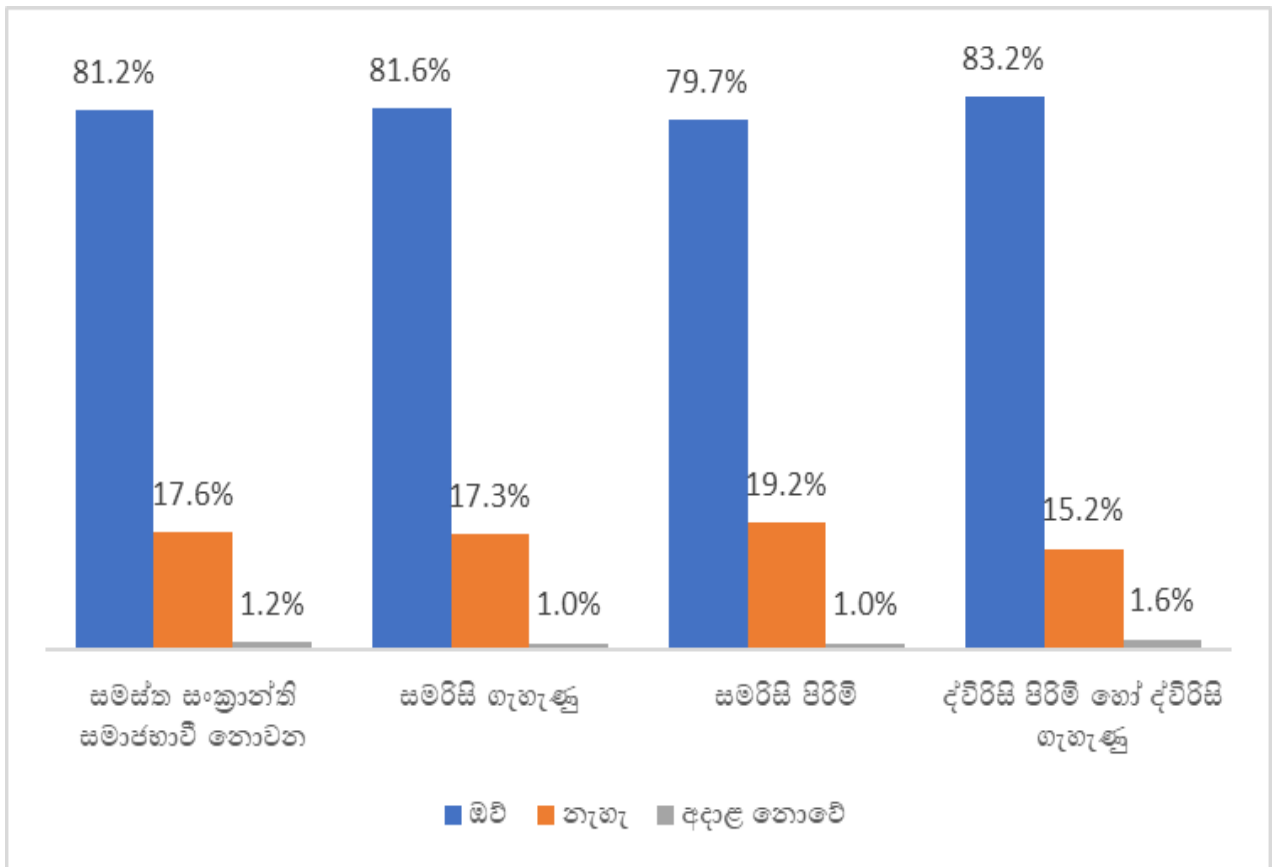
සංගම් සහ සමීකී කටයුතු

සමස්තයක් වශයෙන්, සංක්‍රාන්ති සමාජභාවී නොවන ප්‍රතිචාර දැක්වූවන්ගෙන් **81.2%** ක් සංගම් සහ සමීකීවලට සහභාගී වූ බව වාර්තා කරයි. අනෙක් ප්‍රජාවන් හා සසඳන විට වැඩි

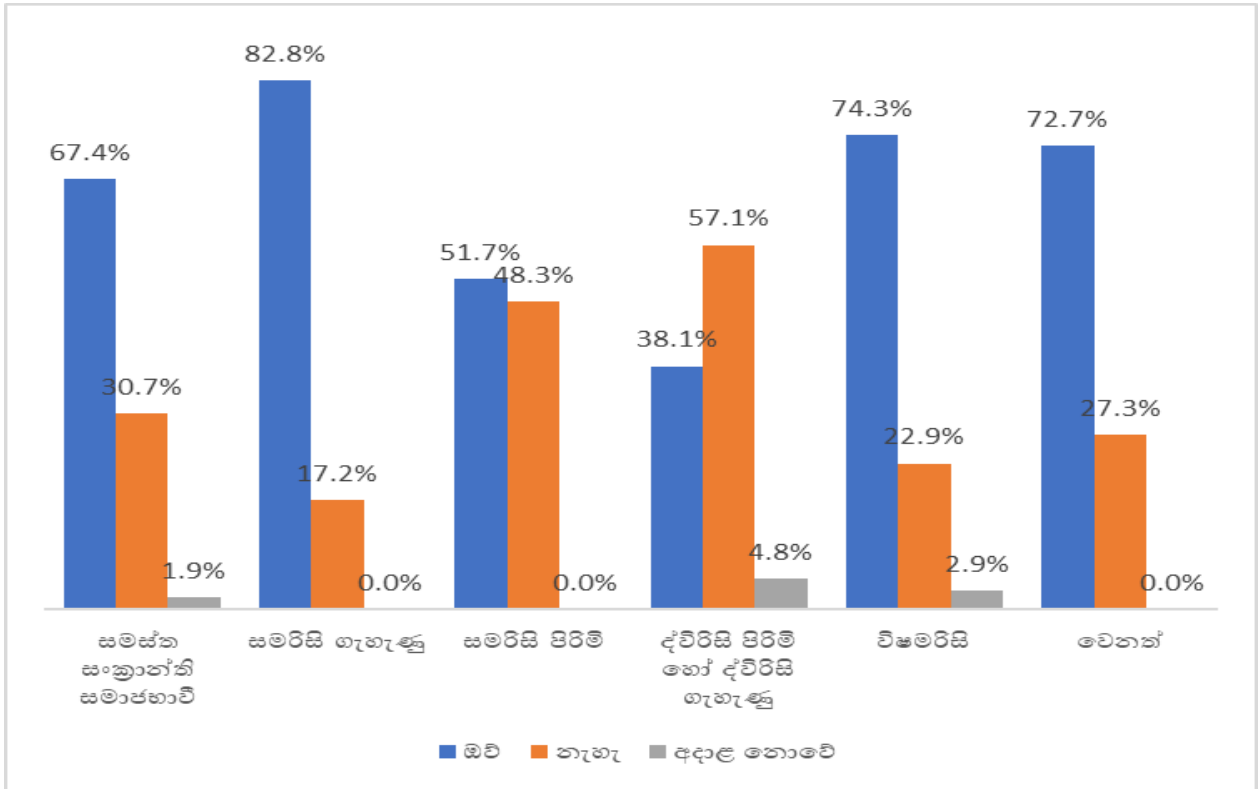
ද්විරිසි පුද්ගලයින් ගණනක් (83.2%) සංගම් සහ සමිතිවලට සහභාගී වී ඇති බව වාර්තා වේ. [කරුණාකර පහත ඇති සටහන 60 බලන්න]

සමස්තයක් වශයෙන්, 67.4% ක් දෙනා සංගම් සහ සමිතිවලට සහභාගී වේ ඇති බව වාර්තා කරයි. සංක්‍රාන්ති සමාජභාවී නොවන ප්‍රතිචාර දැක්වූවන්ගේ ප්‍රතිශතයට සාපේක්ෂව මෙම ප්‍රතිශතය අඩුය. අනෙකුත් ප්‍රතිචාර දැක්වන්නන්ට සාපේක්ෂව, සංක්‍රාන්ති සමාජභාවී සමරිසි ගැහැණු (82.8%) වැඩි පිරිසක් ඒවාට සහභාගී වී ඇති බව වාර්තා වේ. [කරුණාකර පහත ඇති සටහන 61 බලන්න]

සටහන 60: සංක්‍රාන්ති සමාජභාවී නොවන ප්‍රතිචාර දැක්වන්නන් සංගම් සහ සමිති කටයුතුවලට සහභාගී වීම



සටහන 61: සංක්‍රාන්ති සමාජභාවී ප්‍රතිචාර දැක්වන්නන් සංගම් සහ සමිති කටයුතුවලට සහභාගී වීම

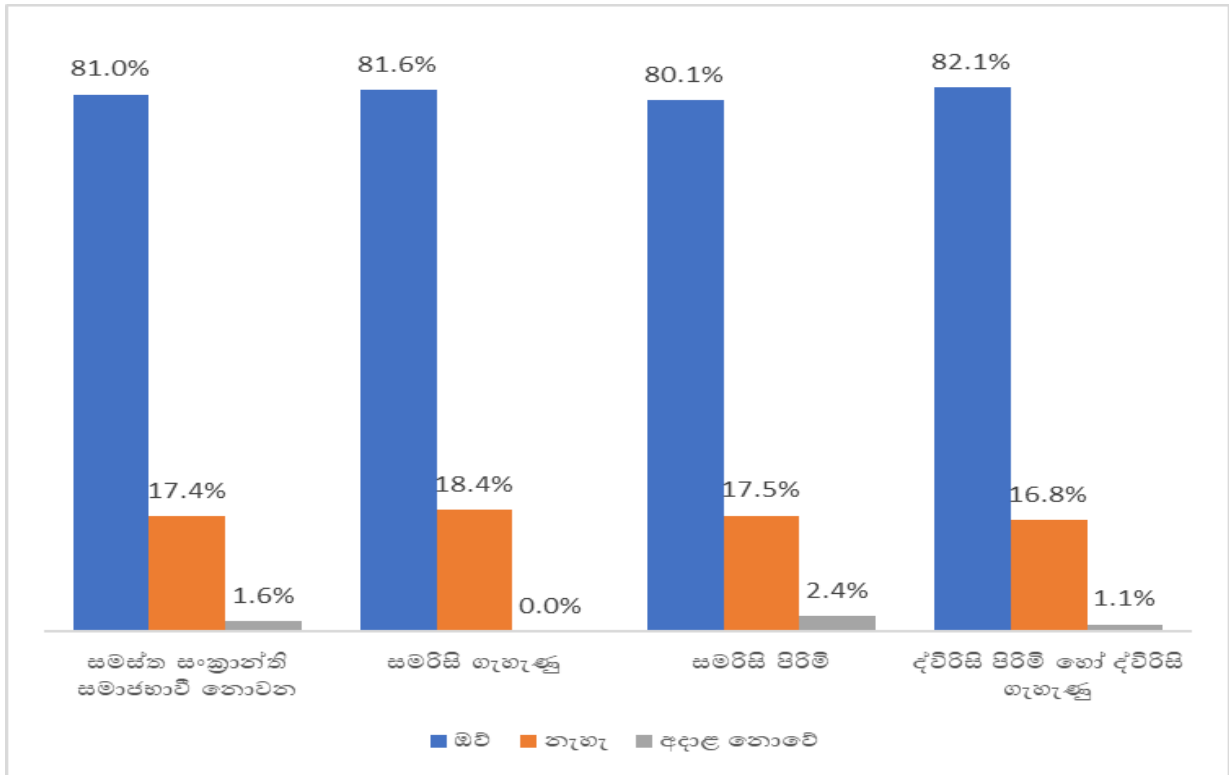


විවිධ කරග

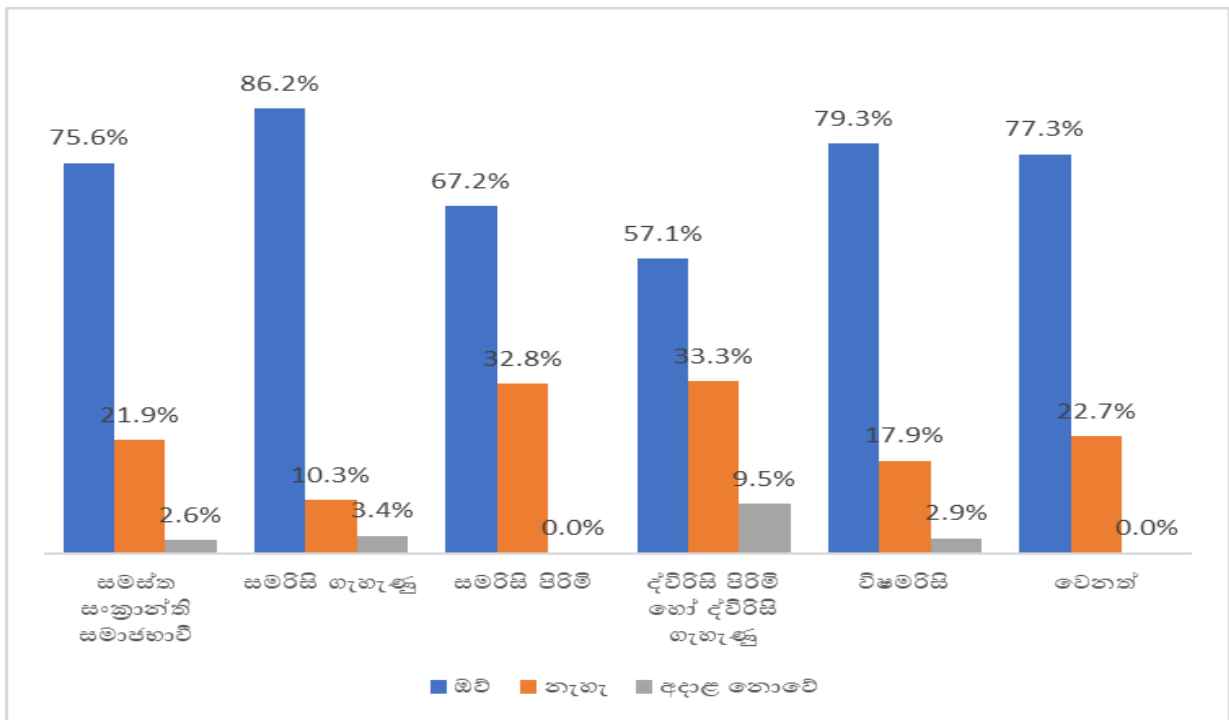
සමස්තයක් වශයෙන්, සංක්‍රාන්ති සමාජභාවී නොවන ප්‍රතිචාර දැක්වූවන්ගෙන් **81%** විවිධ කරග සඳහා සහභාගී වී ඇති බව වාර්තා වේ. දත්ත අතර සැලකිය යුතු රටා කිසිවක් නිරීක්ෂණය නොවේ. [කරුණාකර පහත ඇති **සටහන 62** බලන්න]

සමස්තයක් වශයෙන් ගත් කළ, සංක්‍රාන්ති සමාජභාවී ප්‍රතිචාර දැක්වූවන්ගෙන් **75.6%** විවිධ කරග සඳහා සහභාගී වී ඇති බව වාර්තා වේ. මෙම ප්‍රතිශතය සංක්‍රාන්ති සමාජභාවී නොවන නියැදියෙන් වාර්තා වන ප්‍රතිචාර දැක්වන්නන් හා සසඳන විට සාපේක්ෂව අඩුය. [කරුණාකර පහත ඇති **සටහන 63** බලන්න]

සටහන 62: සංක්‍රාන්ති සමාජභාවී නොවන ප්‍රතිචාර දක්වන්නන් විවිධ කරඟවලට සහභාගී වීම



සටහන 63: සංක්‍රාන්ති සමාජභාවී ප්‍රතිචාර දක්වන්නන් විවිධ කරඟවලට සහභාගී වීම



හත්වැනි පරිච්ඡේදය: පදිංචිය සහ යටිතල පහසුකම්

මෙම කොටස තුළින් නිවාස පහසුකම්වලට ප්‍රවේශ වීමේ දුෂ්කරතා, පොදු ප්‍රවාහනය භාවිතා කිරීම, සහ නිශ්චයට අදාළ වන අනෙකුත් පොදු අවකාශයන් පිළිබඳ සාකච්ඡා කරයි.

ඔබ දැන් ජීවත් වන්නේ කා සමඟද?

සමස්තයක් වශයෙන්, වැඩි සංක්‍රාන්ති සමාජභාවී නොවන ප්‍රතිචාර දක්වන්නන් පිරිසක් තම පවුල සමඟ (60.9%) ජීවත් වන බවට වාර්තා කර ඇති අතර, 15.5% ක් ඔවුන් සහකරුවෙක්/සහකාරියක් සමඟ ජීවත් වන බව පවසයි. සංක්‍රාන්ති සමාජභාවී නොවන-ද්විරිසි ප්‍රජාවේ ප්‍රජාවේ ප්‍රතිචාර දැක්වුවන්ගෙන් තරමක් වැඩි ප්‍රතිශතයක් සංක්‍රාන්ති සමාජභාවී නොවන සමරිසි ගැහැණු (60.2%) සහ සංක්‍රාන්ති සමාජභාවී නොවන සමරිසි පිරිමි (60.5%) ප්‍රතිචාර දක්වන්නන්ට වඩා (62%) ඔවුන්ගේ පවුල සමඟ ජීවත්වන බව දත්ත හෙළි කරයි. [කරුණාකර පහත ඇති වගුව 52 බලන්න]

සමස්තයක් වශයෙන්, සංක්‍රාන්ති සමාජභාවී ප්‍රතිචාර දැක්වුවන්ගෙන් වැඩි ප්‍රමාණයක් (49.6%) තම පවුල සමඟ ජීවත් වන බව වාර්තා කරයි. කෙසේ වෙතත්, මෙම ප්‍රතිශතය සංක්‍රාන්ති සමාජභාවී නොවන ප්‍රතිචාර දක්වන්නන් හා සසඳන විට සාපේක්ෂව අඩුය. තනිව ජීවත් වන බව පෙන්නුම් කරන අයගෙන්, 19.3% ක් මෙම මතය දරන අතර, ප්‍රතිචාර දැක්වුවන්ගෙන් 18.9% ක් සහකරුවෙක්/සහකාරියක් සමඟ ජීවත් වන බව පෙන්නුම් කරයි. දත්ත පරීක්ෂා කිරීමේදී පෙනී යන්නේ සංක්‍රාන්ති සමාජභාවී සමරිසි ගැහැණු ප්‍රතිචාර දක්වන්නන් අඩු ප්‍රමාණයක් පවුල සමඟ ජීවත් වන බව (41.4%) වාර්තා කර ඇති බවයි. සංක්‍රාන්ති ද්විරිසි ප්‍රජාවේ ඉහළ ප්‍රතිශතයක් ඔවුන්ගේ පවුල සමඟ ජීවත් වන බව (71.4%) බව වාර්තා වන අතර, සංක්‍රාන්ති සමාජභාවී විෂමරිසි (20%) සහ සංක්‍රාන්ති සමාජභාවී සමරිසි පිරිමි (19%) ප්‍රතිචාර දක්වන්නන් හා සසඳන විට සංක්‍රාන්ති සමාජභාවී සමරිසි ගැහැණු අයගේ වැඩි ප්‍රතිශතයක් තනිව ජීවත් වන බව වාර්තා වේ. [කරුණාකර පහත ඇති වගුව 53 බලන්න]

වගුව 52: සංක්‍රාන්ති සමාජභාවී නොවන ප්‍රතිචාර දක්වන්නන් ජීවත් වන්නේ කවුරුන් සමඟද?

	සමස්ත සංක්‍රාන්ති සමාජභාවී නොවන	සමරිසි ගැහැණු	සමරිසි පිරිමි	ද්විරිසි පිරිමි හෝ ද්විරිසි ගැහැණු
සහකරු	15.5	28.6%	8.7%	19.0%
පවුල	60.9	60.2%	60.5%	62.0%
මිතුරෙකු	3.9	1.0%	5.2%	3.3%
මිතුරන් කණ්ඩායමක්	3.9	5.1%	3.5%	3.8%
තනිවම	13.9	4.1%	20.3%	9.2%
වෙනත් අයෙකු විසින් නවාතැන් පහසුකම් සපයා ඇත	1.9	1.0%	1.7%	2.7%
දත්ත පදනම	568	98	286	184

වගුව 53: සංක්‍රාන්ති සමාජභාවී ප්‍රතිචාර දක්වන්නන් ජීවත් වන්නේ කවුරුන් සමගද?

	සමස්ත සංක්‍රාන්ති සමාජභාවී	සමරිසි ගැහැණු	සමරිසි පිරිමි	ද්විරිසි පිරිමි හෝ ද්විරිසි ගැහැණු	විෂමරිසි	වෙනත්
සහකරු	18.9	20.7%	12.1%	9.5%	22.1%	22.7%
පවුල	49.6	41.4%	53.4%	71.4%	45.0%	59.1%
මිතුරෙකු	5.6	0.0%	5.2%	0.0%	8.6%	0.0%
මිතුරන් කණ්ඩායමක්	4.4	6.9%	5.2%	9.5%	3.6%	0.0%
තනිවම	19.3	27.6%	19.0%	9.5%	20.0%	13.6%
වෙනත් අයෙකු විසින් නවාතැන් පහසුකම් සපයා ඇත	2.2	3.4%	5.2%	0.0%	0.7%	4.5%
දත්ත පදනම	270	29	58	21	140	22

දැනට ජීවත් වන්නේ පවුල සමඟ නොවේ නම්, නවාතැන් සොයා ගැනීම කොතරම් පහසු හෝ දුෂ්කරද වූවාද?

සමස්තයක් වශයෙන් සැලකිල්ලට ගත් විට, සංක්‍රාන්ති සමාජභාවී නොවන ප්‍රතිචාර දැක්වුවන්ගෙන් බහුතරයක් වාර්තා කරන්නේ ඔවුන් දැනට තම පවුල සමඟ ජීවත් නොවන්නේ නම් නවාතැන් සොයා ගැනීම ඉතා පහසු (33.3%) හෝ තරමක් පහසු (33.3%) බවයි. දත්ත දෙස බලන විට, සංක්‍රාන්ති සමාජභාවී නොවන සමරිසි ගැහැණු සහ සංක්‍රාන්ති සමාජභාවී නොවන සමරිසි පිරිමි ප්‍රතිචාර දක්වන්නන්ට වඩා එය තරමක් පහසු (42.9%) හෝ ඉතා පහසු (32.9%) බව සංක්‍රාන්ති සමාජභාවී නොවන ද්විරිසි පිරිමි සහ ගැහැණු ප්‍රතිචාර දක්වන්නන් වාර්තා කරයි. [කරුණාකර පහත ඇති වගුව 54 බලන්න]

සමස්තයක් වශයෙන්, සංක්‍රාන්ති සමාජභාවී ප්‍රතිචාර දැක්වුවන්ගේ නියැදියෙන් 50% කට ආසන්න ප්‍රමාණයක් පමණක් නවාතැන් සොයා ගැනීම ඉතා පහසු (24.3%) හෝ තරමක් පහසු (24.3%) බව වාර්තා කරයි. මෙම ප්‍රතිශතය සමස්ත සංක්‍රාන්ති සමාජභාවී නොවන ප්‍රතිචාර දක්වන්නන් වාර්තා කළ ප්‍රතිශතය හා සංසන්දනය කරන විට සාපේක්ෂව අඩුය. සංක්‍රාන්ති සමාජභාවී සාම්පලයේ තවත් ප්‍රතිචාර දක්වන්නන් එය ඉතාමත් අපහසු බව වාර්තා කරයි (27.2%). [කරුණාකර පහත වගුව 55 බලන්න]

වගුව 54: “දැනට ජීවත් වන්නේ පවුල සමඟ නොවේ නම්, නවාතැන් සොයා ගැනීම කොතරම් පහසු හෝ දුෂ්කරද වූවාද?” යන ප්‍රශ්නයට සංක්‍රාන්ති සමාජභාවී නොවන ප්‍රතිචාර දැක්වූවන්ගේ පිළිතුර

	සමස්ත සංක්‍රාන්ති සමාජභාවී නොවන	සමරිසි ගැහැණු	සමරිසි පිරිමි	ද්විරිසි හෝ ද්විරිසි ගැහැණු
ඉතාමත් පහසු විය	33.3%	28.2%	29.2%	42.9%
යම්තාක් දුරකට පහසු විය	33.3%	33.3%	33.6%	32.9%
යම්තාක් දුරකට අපහසු විය	14.4%	23.1%	17.7%	4.3%
ඉතාමත් අපහසු විය	11.7%	10.3%	12.4%	11.4%
පිළිතුරු දීම ප්‍රතික්ෂේප කළ	7.2%	5.1%	7.1%	8.6%
දත්ත පදනම	222	39	113	70

වගුව 55: “දැනට ජීවත් වන්නේ පවුල සමඟ නොවේ නම්, නවාතැන් සොයා ගැනීම කොතරම් පහසු හෝ දුෂ්කරද වූවාද?” යන ප්‍රශ්නයට සංක්‍රාන්ති සමාජභාවී ප්‍රතිචාර දැක්වූවන්ගේ පිළිතුර

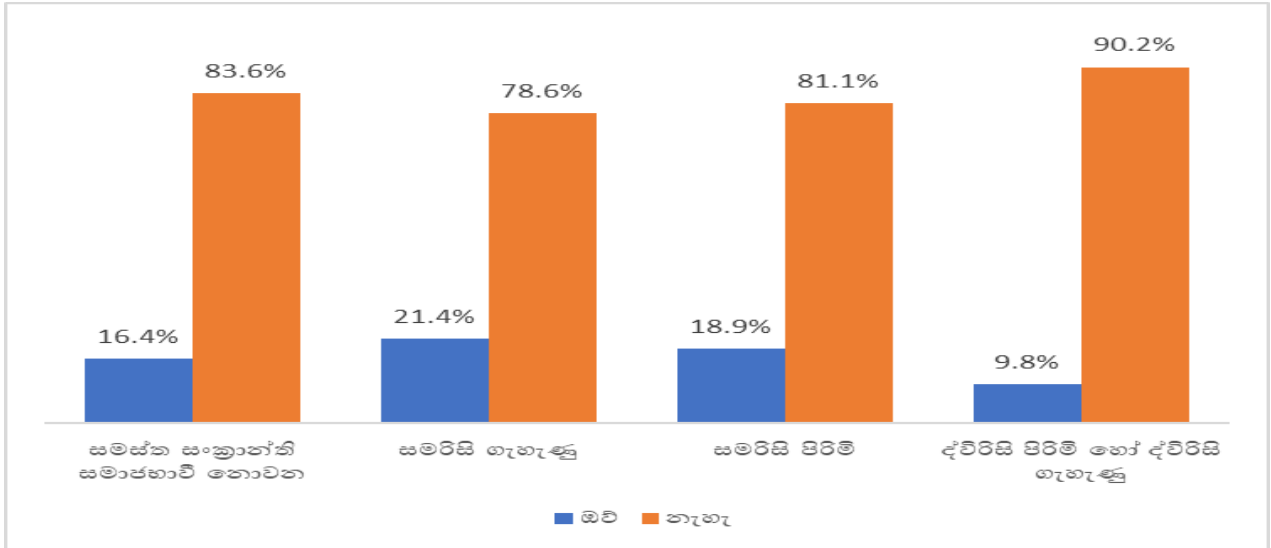
	සමස්ත සංක්‍රාන්ති සමාජභාවී	සමරිසි ගැහැණු	සමරිසි පිරිමි	ද්විරිසි පිරිමි හෝ ද්විරිසි ගැහැණු	විෂමරිසි	වෙනත්
ඉතාමත් පහසු විය	24.3%	5.9%	33.3%	33.3%	26.0%	11.1%
යම්තාක් දුරකට පහසු විය	24.3%	17.6%	40.7%	16.7%	22.1%	11.1%
යම්තාක් දුරකට අපහසු විය	20.6%	35.3%	7.4%	16.7%	23.4%	11.1%
ඉතාමත් අපහසු විය	27.2%	35.3%	18.5%	33.3%	24.7%	55.6%
පිළිතුරු දීම ප්‍රතික්ෂේප කළ	3.7%	5.9%	0.0%	0.0%	3.9%	11.1%
දත්ත පදනම	136	17	27	6	77	9

ලිංගික දිශානතිය සහ/හෝ සමාජභාවී අනන්‍යතාවය හේතුවෙන් පොදු ප්‍රවාහනය භාවිතා කිරීමේ දුෂ්කරතා

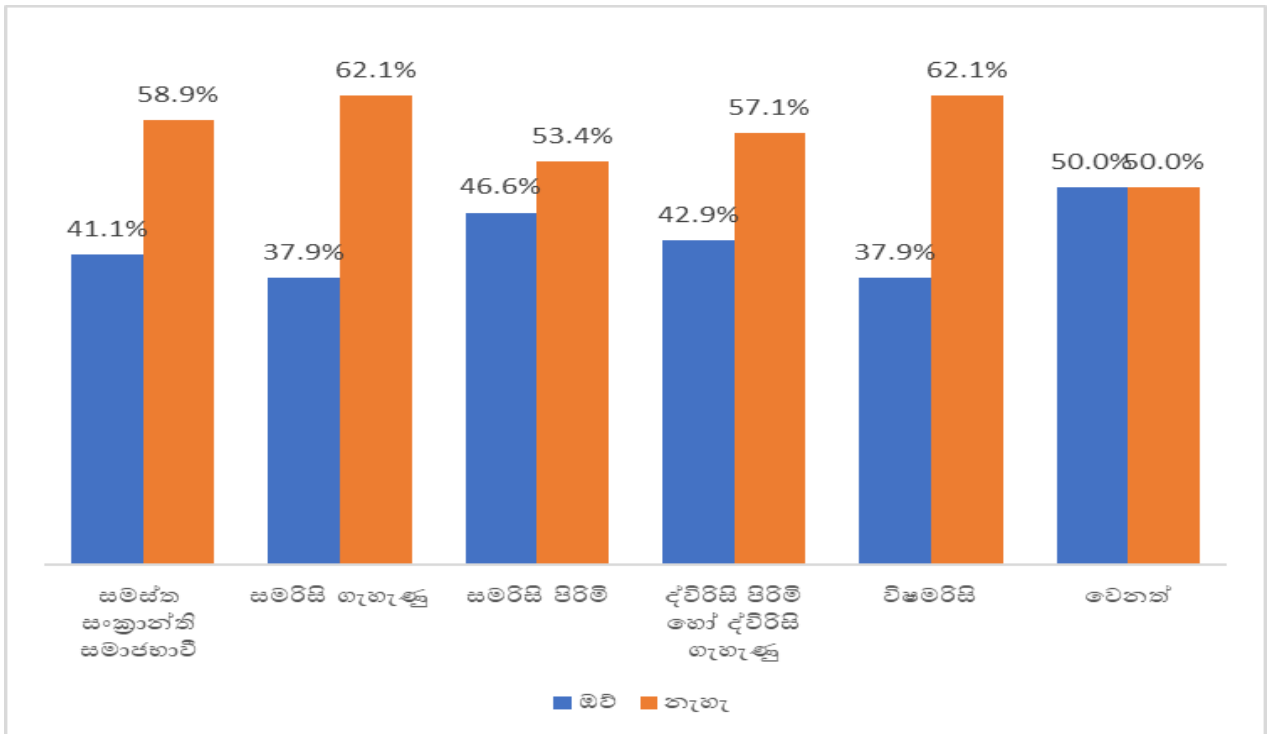
සමස්තයක් වශයෙන්, සංක්‍රාන්ති සමාජභාවී නොවන නියැදියේ (83.6%) ප්‍රතිචාර දැක්වූවන්ගෙන් බහුතරයක් ඔවුන්ගේ ලිංගික දිශානතිය සහ/හෝ සමාජභාවී අනන්‍යතාවය නිසා පොදු ප්‍රවාහනය භාවිතා කිරීමේදී දුෂ්කරතා තිබේදැයි විමසූ විට "නැත" යනුවෙන් පිළිතුරු දී ඇත. දත්ත දෙස බලන විට, සංක්‍රාන්ති සමාජභාවී නොවන සමරිසි පිරිමි (81.1%) සහ සංක්‍රාන්ති සමාජභාවී නොවන ද්විරිසි (90.2%) ප්‍රතිචාර දැක්වන්නන්ට සාපේක්ෂව සංක්‍රාන්ති සමාජභාවී නොවන සමරිසි ගැහැණු නියැදියේ අඩු ප්‍රතිචාර දැක්වන්නන් ගන්නන්ක් "නැත" (78.6%) යනුවෙන් පවසයි. [කරුණාකර පහත සටහන 64 බලන්න]

සමස්තයක් වශයෙන්, සංක්‍රාන්ති සමාජභාවී ප්‍රතිචාර දැක්වූවන්ගෙන් 41.1%ක් පමණ ඔවුන්ගේ ලිංගික දිශානතිය සහ/හෝ සමාජභාවී අන්‍යෝන්‍යතාවය හේතුවෙන් පොදු ප්‍රවාහනයේ දුෂ්කරතා තිබේදැයි විමසූ විට “ඔව්” යැයි පිළිතුරු දේ. මෙම ප්‍රතිශතය එයම වාර්තා කරන සමස්ත සංක්‍රාන්ති සමාජභාවී නොවන ප්‍රජාවේ ප්‍රතිචාර දැක්වන්නන් හා සසඳන විට සාපේක්ෂව වැඩිය. [කරුණාකර පහත ඇති සටහන 65 බලන්න]

සටහන 64: සංක්‍රාන්ති සමාජභාවී නොවන ප්‍රතිචාර දැක්වන්නන් ලිංගික දිශානතිය සහ/හෝ සමාජභාවී අන්‍යෝන්‍යතාවය හේතුවෙන් පොදු ප්‍රවාහනය භාවිතා කිරීමේදී මුහුණපාන දුෂ්කරතා



සටහන 65: සංක්‍රාන්ති සමාජභාවී ප්‍රතිචාර දැක්වන්නන් ලිංගික දිශානතිය සහ/හෝ සමාජභාවී අන්‍යෝන්‍යතාවය හේතුවෙන් පොදු ප්‍රවාහනය භාවිතා කිරීමේදී මුහුණපාන දුෂ්කරතා



පොදු වැසිකිළි, ඇඳුම් මාරු කරන කාමර සහ යාඥා කාමර වෙත ප්‍රවේශ වීම

සමස්තයක් වශයෙන්, සංක්‍රාන්ති සමාජභාවී නොවන ප්‍රතිචාර දැක්වූවන්ගෙන් බහුතරයක් (60% කට වඩා) පොදු වැසිකිළි, ඇඳුම් මාරු කරන කාමර සහ යාඥා කාමරවලට ප්‍රවේශ වීමේදී කිසිදු දුෂ්කරතාවයක් වාර්තා නොකරයි. කෙසේ වෙතත්, සංක්‍රාන්ති සමාජභාවී නොවන ප්‍රතිචාර දැක්වූවන්ගෙන් තරමක් ඉහළ ප්‍රතිශතයක් යාඥා කාමර (11.4%) හා සසඳන විට පොදු වැසිකිළි (21%) සහ ඇඳුම් මාරු කරන කාමර (17.6%) වෙත ප්‍රවේශ වීම "තරමක් දුෂ්කර" බව වාර්තා කරයි. වෙන් වෙන් ලෙස දත්ත දෙස බලන විට, සංක්‍රාන්ති සමාජභාවී නොවන සමරිසි පිරිමි සහ සංක්‍රාන්ති සමාජභාවී නොවන ද්විරිසි ප්‍රතිචාර දක්වන්නන් හා සසඳන විට, බොහෝ සංක්‍රාන්ති සමාජභාවී නොවන සමරිසි ගැහැණු පුද්ගලයින් පොදු වැසිකිළි වෙත ප්‍රවේශ වීම "ඉතා දුෂ්කර" (8.2%) හෝ "තරමක් දුෂ්කර" (30.6%) ලෙස වාර්තා කරයි. ඒ හා සමානව, සංක්‍රාන්ති සමාජභාවී නොවන සමරිසි පිරිමි සහ සංක්‍රාන්ති සමාජභාවී නොවන ද්විරිසි ප්‍රතිචාර දක්වන්නන් හා සසඳන විට, ඇඳුම් මාරු කරන කාමරවලට ප්‍රවේශ වීම සංක්‍රාන්ති සමාජභාවී නොවන සමරිසි ගැහැණු අය වැඩි දෙනෙක් "ඉතා දුෂ්කර" (11.2%) හෝ "තරමක් දුෂ්කර" (30.6%) ලෙස වාර්තා කරයි. යාඥා කාමර සම්බන්ධයෙන් ද එවැනිම රටාවක් දක්නට ලැබේ. සංක්‍රාන්ති සමාජභාවී නොවන සමරිසි සහ සංක්‍රාන්ති සමාජභාවී නොවන ද්විරිසි ප්‍රතිචාර දක්වන්නන්ට සාපේක්ෂව වැඩි සංක්‍රාන්ති සමාජභාවී නොවන සමරිසි ගැහැණු පිරිසක් එය "ඉතා දුෂ්කර" (6.1%) හෝ "තරමක් දුෂ්කර" (24.5%) බව පවසයි. [කරුණාකර පහත ඇති 56,57 සහ 58 වගු බලන්න]

සමස්තයක් වශයෙන්, සංක්‍රාන්ති සමාජභාවී නොවන ප්‍රතිචාර දක්වන්නන් හා සසඳන විට, සංක්‍රාන්ති සමාජභාවී නියැදි වාර්තාවේ වැඩි ප්‍රතිචාර දක්වන්නන් පිරිසක් පොදු වැසිකිළි, ඇඳුම් මාරු කරන කාමර සහ යාඥා කාමරවලට ප්‍රවේශ වීමේදී "ඉතා දුෂ්කර" හෝ "තරමක් දුෂ්කර" තත්වවලට මුහුණ පායි. දත්ත දෙස බලන විට, සංක්‍රාන්ති සමාජභාවී සමරිසි පිරිමි සහ සංක්‍රාන්ති සමාජභාවී ද්විරිසි ප්‍රතිචාර දක්වන්නන්ට සාපේක්ෂව, පොදු වැසිකිළි වෙත ප්‍රවේශ වීම "ඉතා දුෂ්කර" (17.2%) හෝ "තරමක් දුෂ්කර" (55.2%) දෙයක් ලෙස සංක්‍රාන්ති සමාජභාවී සමරිසි ගැහැණු අය වාර්තා කරයි. යාඥා කාමර සම්බන්ධයෙන් ද එවැනි තත්වයක් ඇත. සංක්‍රාන්ති සමාජභාවී සමරිසි පිරිමි සහ සංක්‍රාන්ති සමාජභාවී ද්විරිසි ප්‍රතිචාර දක්වන්නන්ට සාපේක්ෂව එය "ඉතා දුෂ්කර" (10.3%) හෝ "තරමක් දුෂ්කර" (48.3%) දෙයක් ලෙස වැඩි සංක්‍රාන්ති සමරිසි ගැහැණු ගණනක් වාර්තා කරයි. [කරුණාකර පහත ඇති 59,60 සහ 61 වගු වෙත යොමු වන්න]

වගුව 56: සංක්‍රාන්ති සමාජභාවී නොවන ප්‍රතිචාර දක්වන්නන්ට පොදු වැසිකිළි වලට ඇති ප්‍රවේශය

	සමස්ත සංක්‍රාන්ති සමාජභාවී නොවන	සමරිසි ගැහැණු	සමරිසි පිරිමි	ද්විරිසි හෝ ද්විරිසි ගැහැණු
ඉතාමත් අපහසුයි	6.7%	8.2%	7.7%	4.3%
යම්තාක් දුරකට අපහසුයි	21.0%	30.6%	19.6%	17.9%
කිසිදු අපහසුතාවයක් නැත	62.9%	50.0%	66.4%	64.1%
පිළිතුරු දීම ප්‍රතික්ෂේප කළ	4.0%	4.1%	3.5%	4.9%
අදාළ නැත	5.5%	7.1%	2.8%	8.7%
දත්ත පදනම	568	98	286	184

වගුව 57: සංක්‍රාන්ති සමාජභාවී නොවන ප්‍රතිචාර දක්වන්නන්ට ඇඳුම් මාරු කරන කාමරවලට ඇති ප්‍රවේශය

	සමස්ත සංක්‍රාන්ති සමාජභාවී නොවන	සමරිසි ගැහැණු	සමරිසි පිරිමි	ද්විරිසි හෝ ගැහැණු පිරිමි ද්විරිසි
ඉතාමත් අපහසුයි	5.1%	11.2%	4.9%	2.2%
යම්තාක් දුරකට අපහසුයි	17.6%	30.6%	16.1%	13.0%
කිසිදු අපහසුතාවයක් නැත	66.9%	42.9%	72.7%	70.7%
පිළිතුරු දීම ප්‍රතික්ෂේප කළ	4.8%	5.1%	3.5%	6.5%
අදාළ නැත	5.6%	10.2%	2.8%	7.6%
දත්ත පදනම	568	98	286	184

වගුව 58: සංක්‍රාන්ති සමාජභාවී නොවන ප්‍රතිචාර දක්වන්නන්ට යාඥා කාමරවලට ඇති ප්‍රවේශය

	සමස්ත සංක්‍රාන්ති සමාජභාවී නොවන	සමරිසි ගැහැණු	සමරිසි පිරිමි	ද්විරිසි හෝ පිරිමි ද්විරිසි ගැහැණු
ඉතාමත් අපහසුයි	4.2%	6.1%	4.5%	2.7%
යම්තාක් දුරකට අපහසුයි	11.4%	24.5%	9.8%	7.1%
කිසිදු අපහසුතාවයක් නැත	73.6%	54.1%	80.1%	73.9%
පිළිතුරු දීම ප්‍රතික්ෂේප කළ	4.2%	7.1%	3.1%	4.3%
අදාළ නැත	6.5%	8.2%	2.4%	12.0%
දත්ත පදනම	568	98	286	184

වගුව 59: සංක්‍රාන්ති සමාජභාවී ප්‍රතිචාර දක්වන්නන්ට පොදු වැසිකිලි වලට ඇති ප්‍රවේශය

	සමස්ත සංක්‍රාන්ති සමාජභාවී	සමරිසි ගැහැණු	සමරිසි පිරිමි	ද්විරිසි පිරිමි හෝ ද්විරිසි ගැහැණු	විෂමරිසි	වෙනත්
ඉතාමත් අපහසුයි	29.3%	17.2%	32.8%	33.3%	28.6%	36.4%
යම්තාක් දුරකට අපහසුයි	38.1%	55.2%	34.5%	23.8%	39.3%	31.8%
කිසිදු අපහසුතාවයක් නැත	26.3%	24.1%	29.3%	33.3%	25.0%	22.7%
පිළිතුරු දීම ප්‍රතික්ෂේප කළ	1.9%	0.0%	3.4%	4.8%	1.4%	0.0%
අදාළ නැත	4.4%	3.4%	0.0%	4.8%	5.7%	9.1%
දත්ත පදනම	270	29	58	21	140	22

වගුව 60: සංක්‍රාන්ති සමාජභාවී ප්‍රතිචාර දක්වන්නන්ට ඇඳුම් මාරු කරන කාමරවලට ඇති ප්‍රවේශය

	සමස්ත සංක්‍රාන්ති සමාජභාවී	සමරිසි ගැහැණු	සමරිසි පිරිමි	ද්විරිසි පිරිමි හෝ ද්විරිසි ගැහැණු	විෂමරිසි	වෙනත්
ඉතාමත් අපහසුයි	31.9%	24.1%	27.6%	33.3%	33.6%	40.9%
යම්තාක් දුරකට අපහසුයි	39.6%	55.2%	41.4%	28.6%	39.3%	27.3%
කිසිදු අපහසුතාවයක් නැත	21.5%	17.2%	25.9%	28.6%	19.3%	22.7%
පිළිතුරු දීම ප්‍රතික්ෂේප කළ	3.0%	3.4%	5.2%	4.8%	2.1%	0.0%
අදාළ නැත	4.1%	0.0%	0.0%	4.8%	5.7%	9.1%
දත්ත පදනම	270	29	58	21	140	22

වගුව 61: සංක්‍රාන්ති සමාජභාවී ප්‍රතිචාර දක්වන්නන්ට යාඥා කාමරවලට ඇති ප්‍රවේශය

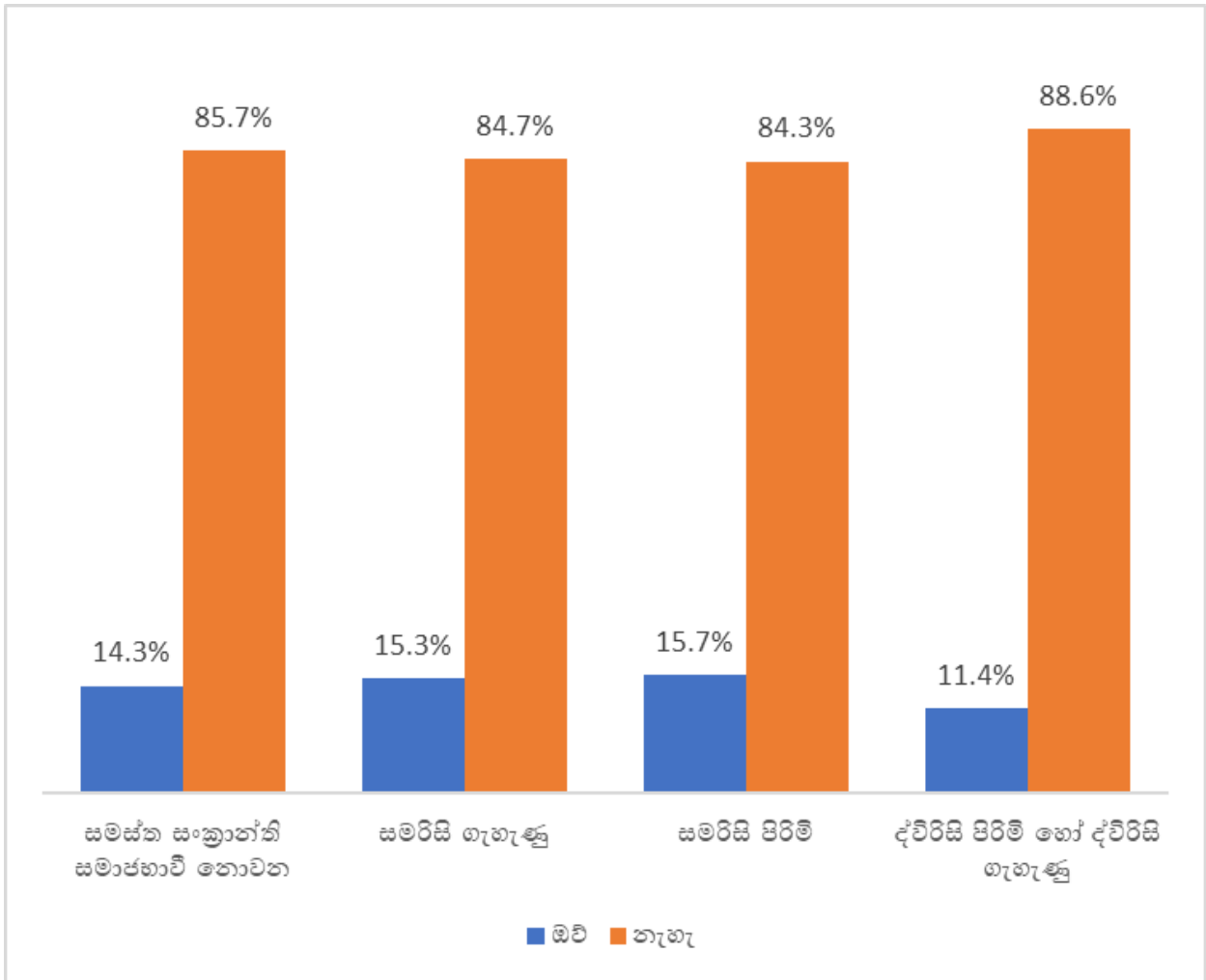
	සමස්ත සංක්‍රාන්ති සමාජභාවී	සමරිසි ගැහැණු	සමරිසි පිරිමි	ද්විරිසි පිරිමි හෝ ද්විරිසි ගැහැණු	විෂමරිසි	වෙනත්
ඉතාමත් අපහසුයි	15.2%	10.3%	15.5%	19.0%	16.4%	9.1%
යම්තාක් දුරකට අපහසුයි	31.1%	48.3%	32.8%	14.3%	28.6%	36.4%
කිසිදු අපහසුතාවයක් නැත	42.6%	31.0%	46.6%	52.4%	42.1%	40.9%
පිළිතුරු දීම ප්‍රතික්ෂේප කළ	3.3%	0.0%	3.4%	0.0%	5.0%	0.0%
අදාළ නැත	7.8%	10.3%	1.7%	14.3%	7.9%	13.6%
දත්ත පදනම	270	29	58	21	140	22

අටවැනි පරිච්ඡේදය: සෞඛ්‍ය

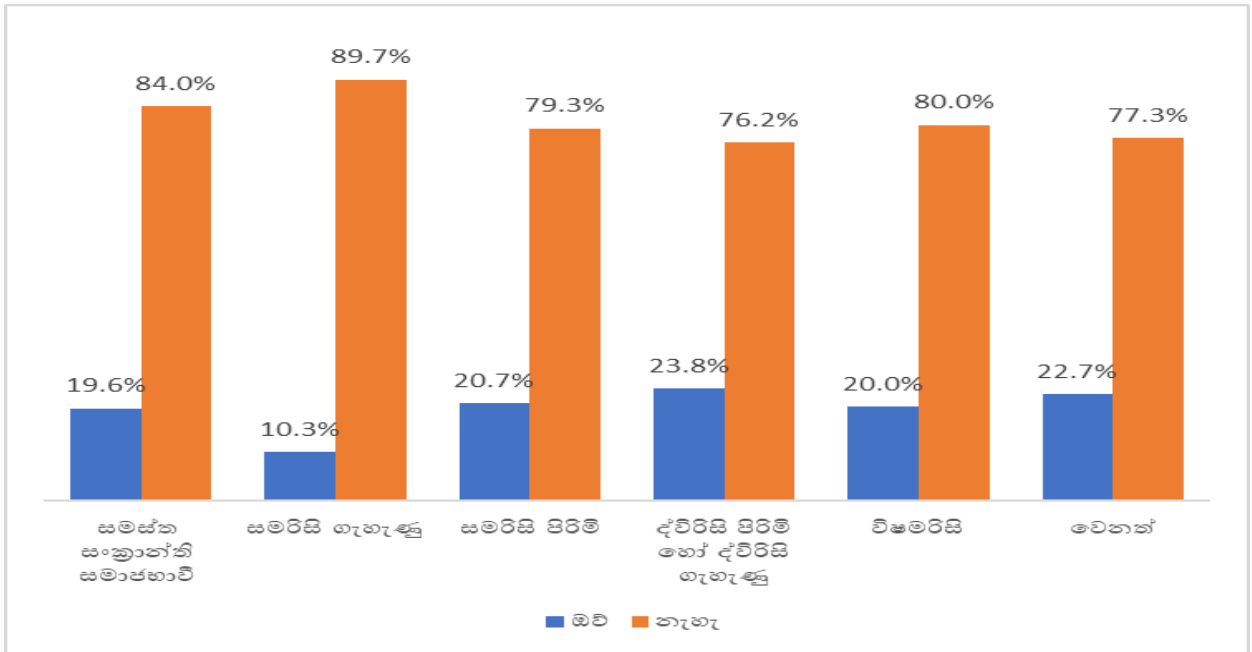
රජයේ රෝහල්වලින් හෝ මහජන සෞඛ්‍ය සේවා මධ්‍යස්ථානවලින් සේවා ලබා ගැනීමේදී ප්‍රතිචාර දක්වන්නන් ලැබූ අත්දැකීම් මෙම පරිච්ඡේදයෙන් විශ්ලේෂණය කෙරේ.

සංක්‍රාන්ති සමාජභාවී නොවන ප්‍රජාවේ සමරිසි ගැහැණු, සමරිසි පිරිමි, සහ ද්විරිසි පිරිමි/ගැහැණු පුද්ගලයින් බහුතරයක් රජයේ රෝහලකට හෝ මහජන සෞඛ්‍ය සේවා මධ්‍යස්ථානයකට යෑමෙන් වැළකී නැති බව පෙන්වනු ලබන අතර, 14.3% ක ප්‍රතිශතයක් පවසන්නේ ඔවුන් එසේ නොයා හිඳ ඇති බවයි. රජයේ හෝ මහජන සෞඛ්‍ය සේවා මධ්‍යස්ථානයකට යෑමෙන් වැළකී ඇති බව පවසන අය අතුරින් සංක්‍රාන්ති සමාජභාවී පුද්ගලයින් තරමක් වැඩි ප්‍රතිශතයක් සිටී. [කරුණාකර පහත ඇති 66 සහ 67 සටහන් බලන්න]

සටහන 66: සංක්‍රාන්ති සමාජභාවී නොවන ප්‍රතිචාර දැක්වූවන්ගෙන් “ඔබ කවදා හෝ රජයේ රෝහලකට හෝ මහජන සෞඛ්‍ය සේවා මධ්‍යස්ථානයකට යෑමෙන් වැළකී සිට ඇත්ද” යන ප්‍රශ්නයට ලැබුණු පිළිතුර

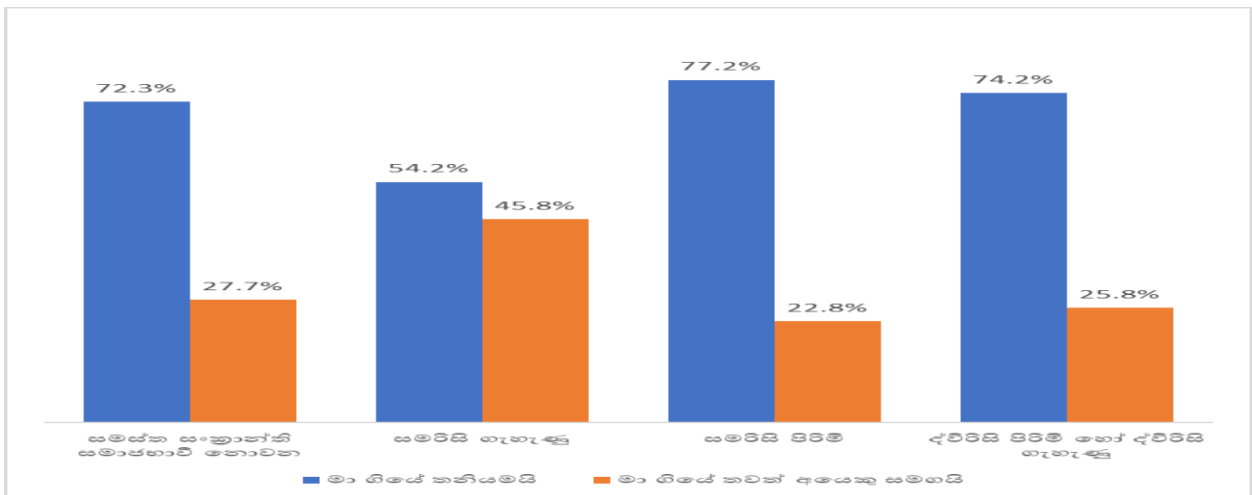


සටහන 67: සංක්‍රාන්ති සමාජභාවී ප්‍රතිචාර දැක්වූවන්ගෙන් “ඔබ කවදා හෝ රජයේ රෝහලකට හෝ මහජන සෞඛ්‍ය සේවා මධ්‍යස්ථානයකට යෑමෙන් වැළකී සිට ඇත්ද” යන ප්‍රශ්නයට ලැබුණු පිළිතුර

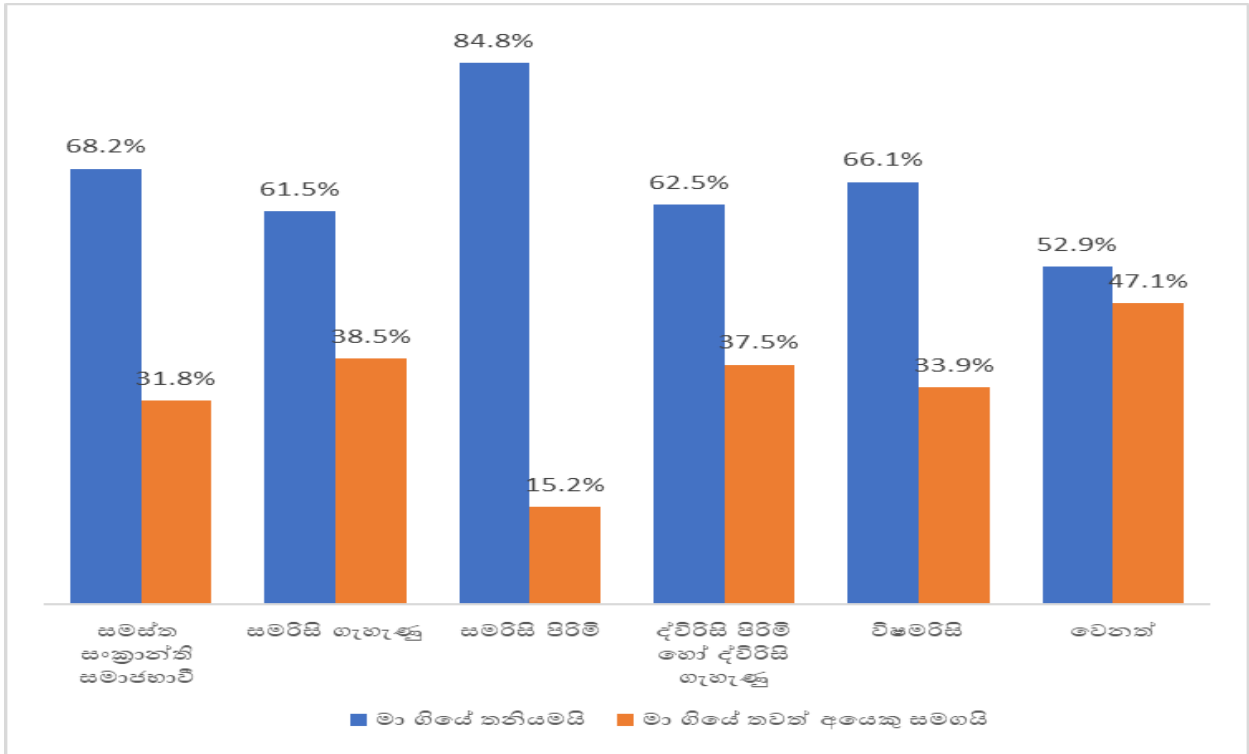


රජයේ රෝහලකට හෝ මහජන සෞඛ්‍ය සේවා මධ්‍යස්ථානයකට ගොස් ඇති සංක්‍රාන්ති සමාජභාවී නොවන සහ සංක්‍රාන්ති සමාජභාවී ප්‍රතිචාර දැක්වූවන්ගෙන් බහුතරයක් පවසන්නේ ඔවුන් ගියේ තනිවම බවයි. සංක්‍රාන්ති සමාජභාවී ප්‍රජාව නියෝජනය කරමින් ප්‍රතිචාර දැක්වූවන්ගෙන් තරමක වැඩි ප්‍රතිශතයක් පෙන්නුම් කරන්නේ ඔවුන් වෙනත් අයෙකු සමඟ රෝහල් හෝ මහජන සෞඛ්‍ය සේවා මධ්‍යස්ථාන වෙත ගොස් ඇති බවයි. [කරුණාකර පත ඇති 68 සහ 69 සටහන් බලන්න]

සටහන 68: සංක්‍රාන්ති සමාජභාවී නොවන ප්‍රතිචාර දැක්වන්නන් තනිව ගියද නැත්නම් වෙනත් අයෙකු සමඟ ගියද යන්න



සටහන 68: සංක්‍රාන්ති සමාජභාවී ප්‍රතිචාර දැක්වන්නන් තනිව ගියාද නැත්නම් වෙනත් අයෙකු සමග ගියාද යන්න



වෛද්‍ය ප්‍රතිකාර

සංක්‍රාන්ති සමාජභාවී නොවන සහ සංක්‍රාන්ති සමාජභාවී ප්‍රජාවන් දෙකෙටම අයත් ප්‍රතිචාර දැක්වූවන්ගෙන් බහුතරයකගේ මතය වන්නේ වෛද්‍යවරුන් සහාය දැක්වූ බවයි. [පහත ඇති 62 සහ 63 වගු බලන්න]

වගුව 62: සංක්‍රාන්ති සමාජභාවී නොවන ප්‍රතිචාර දැක්වන්නන්ට ලැබුණු වෛද්‍ය ප්‍රතිකාර

	සමස්ත සංක්‍රාන්ති සමාජභාවී නොවන	සමර්සි ගැහැණු	සමර්සි පිරිමි	ද්විර්සි පිරිමි හෝ ද්විර්සි ගැහැණු
ඉහළ සහයෝගයක් ලැබුණේය	69.8%	62.7%	70.5%	72.4%
යම්තාක් දුරකට සහයෝගයක් ලැබුණේය	26.5%	32. %5	25.7%	24.5%
යම්තාක් දුරකට සහයෝගය ලබාදුන්නේ නැත	1.6%	2.4%	2.5%	0.0%
කිසිදු සහයෝගයක් ලැබුණේ නැත	0.2%	0.0%	0.4%	0.0%
අදාළ නොවේ	1.8%	2.4%	0.8%	3.1%
දත්ත පදනම	487	83	241	163

වගුව 63: සංක්‍රාන්ති සමාජභාවී ප්‍රතිචාර දක්වන්නන්ට ලැබුණු වෛද්‍ය ප්‍රතිකාර

	සමස්ත සංක්‍රාන්ති සමාජභාවී	සමරිසි ගැහැණු	සමරිසි පිරිමි	ද්විරිසි හෝ ගැහැණු	පිරිමි ද්විරිසි	විෂමරිසි	වෙනත්
ඉහළ සහයෝගයක් ලැබුණේය	64.5%	65.4%	69.6%	50.0%		66.1%	52.9%
යම්තාක් දුරකට සහයෝගයක් ලැබුණේය	31.3%	30.8%	28.3%	50.0%		27.7%	47.1%
යම්තාක් දුරකට සහයෝගය ලබාදුන්නේ නැත	1.8%	3.8%	2.2%	0.0%		1.8%	0.0%
කිසිදු සහයෝගයක් ලැබුණේ නැත	0.9%	0.0%	0.0%	0.0%		1.8%	0.0%
අදාළ නොවේ	1.4%	0.0%	0.0%	0.0%		2.7%	0.0%
දත්ත පදනම	217	26	46	16		112	17

රෝහල් සහායකයින් විසින් දක්වන සැලකිල්ල

සංක්‍රාන්ති සමාජභාවී නොවන සහ සංක්‍රාන්ති සමාජභාවී ප්‍රජාවන් දෙකෙහිම ප්‍රතිචාර දැක්වූවන්ගෙන් බහුතරයකගේ මතය වූයේ සහායකයින් උදව් වූ බවයි. සංක්‍රාන්ති සමාජභාවී නොවන සමරිසි ගැහැණු අය තරමක වැඩි ප්‍රතිශතයක් (13.3%) සහායකයින් ප්‍රයෝජනවත් වී නැති බව පැවසූ අතර, සංක්‍රාන්ති සමාජභාවී ද්විරිසි පිරිමි සහ ගැහැණු ප්‍රතිචාර දක්වන්නන් (25%) ඊට වඩා වැඩි ප්‍රතිශතයක් පෙන්වයි. [කරුණාකර පහත ඇති 64 සහ 65 වගු බලන්න]

වගුව 64: සංක්‍රාන්ති සමාජභාවී නොවන ප්‍රතිචාර දක්වන්නන්ට සහායකින්ගෙන් ලැබුණු සැලකීම

	සමස්ත සංක්‍රාන්ති සමාජභාවී නොවන	සමරිසි ගැහැණු	සමරිසි පිරිමි	ද්විරිසි හෝ ගැහැණු	පිරිමි ද්විරිසි
ඉහළ සහයෝගයක් ලැබුණේය	48.9%	49.4%	49.0%	48.5%	
යම්තාක් දුරකට සහයෝගයක් ලැබුණේය	38.0%	36.1%	39.4%	36.8%	
යම්තාක් දුරකට සහයෝගය ලබාදුන්නේ නැත	8.0%	9.6%	7.1%	8.6%	
කිසිදු සහයෝගයක් ලැබුණේ නැත	3.1%	3.6%	3.3%	2.5%	
අදාළ නොවේ	2.1%	1.2%	1.2%	3.7%	
දත්ත පදනම	487	83	241	163	

වගුව 65: සංක්‍රාන්ති සමාජභාවී ප්‍රතිචාර දක්වන්නන්ට සහායකින්ගෙන් ලැබුණු සැලකීම

	සමස්ත සංක්‍රාන්ති සමාජභාවී	සමරිසි ගැහැණු	සමරිසි පිරිමි	ද්විරිසි හෝ ගැහැණු	පිරිමි ද්විරිසි	විෂමරිසි	වෙනත්
ඉහළ සහයෝගයක් ලැබුණේය	43.8%	30.8%	54.3%	25.0%		46.4%	35.3%
යම්තාක් දුරකට සහයෝගයක් ලැබුණේය	42.9%	46.2%	37.0%	50.0%		42.0%	52.9%
යම්තාක් දුරකට සහයෝගය ලබාදුන්නේ නැත	6.5%	7.7%	2.2%	18.8%		6.3%	5.9%
කිසිදු සහයෝගයක් ලැබුණේ නැත	3.2%	11.5%	2.2%	6.3%		1.8%	0.0%
අදාළ නොවේ	3.7%	3.8%	4.3%	0.0%		3.6%	5.9%
දත්ත පදනම	217	26	46	16		112	17

ආරක්ෂක නිලධාරීන්ගෙන් ලැබෙන සැලකිල්ල

සංක්‍රාන්ති සමාජභාවී නොවන සහ සංක්‍රාන්ති සමාජභාවී ප්‍රජාවන් දෙකෙහිම ප්‍රතිචාර දැක්වූවන්ගෙන් බහුතරයකගේ මතය වන්නේ ආරක්ෂක නිලධාරීන් උපකාර කළ බවයි. ඔවුන් ප්‍රයෝජනවත් නොවූ බව බොහෝ විට පැවසුවේ සංක්‍රාන්ති සමාජභාවී නොවන සමරිසි ගැහැණු සහ සංක්‍රාන්ති සමාජභාවී ද්විරිසි පිරිමි සහ ගැහැණු අයයි. [කරුණාකර පහත ඇති 66 සහ 67 වගු බලන්න]

වගුව 66: සංක්‍රාන්ති සමාජභාවී නොවන ප්‍රතිචාර දක්වන්නන්ට ආරක්ෂක නිලධාරීන්ගෙන් ලැබුණු සැලකිල්ල

	සමස්ත සංක්‍රාන්ති සමාජභාවී නොවන	සමරිසි ගැහැණු	සමරිසි පිරිමි	ද්විරිසි හෝ ගැහැණු	පිරිමි ද්විරිසි
ඉහළ සහයෝගයක් ලැබුණේය	41.1%	45.8%	39.8%	40.5%	
යම්තාක් දුරකට සහයෝගයක් ලැබුණේය	39.6%	34.9%	40.2%	41.1%	
යම්තාක් දුරකට සහයෝගය ලබාදුන්නේ නැත	6.8%	4.8%	7.9%	6.1%	
කිසිදු සහයෝගයක් ලැබුණේ නැත	7.0%	7.2%	7.1%	6.7%	
අදාළ නොවේ	5.5%	7.2%	5.0%	5.5%	
දත්ත පදනම	487	83	241	163	

වගුව 67: සංක්‍රාන්ති සමාජභාවී ප්‍රතිචාර දක්වන්නන්ට ආරක්ෂක නිලධාරීන්ගෙන් ලැබුණු සැලකිල්ල

	සමස්ත සංක්‍රාන්ති සමාජභාවී	සමරසි ගැහැණු	සමරසි පිරිමි	ද්විරසි හෝ ගැහැණු	පිරිමි ද්විරසි	විෂමරසි	වෙනත්
ඉහළ සහයෝගයක් ලැබුණේය	33.6%	26.9%	41.3%	31.3%		30.4%	47.1%
යම්තාක් දුරකට සහයෝගයක් ලැබුණේය	40.1%	50.0%	32.6%	37.5%		40.2%	47.1%
යම්තාක් දුරකට සහයෝගය ලබාදුන්නේ නැත	7.4%	11.5%	6.5%	18.8%		6.3%	0.0%
කිසිදු සහයෝගයක් ලැබුණේ නැත	6.5%	0.0%	8.7%	6.3%		8.0%	0.0%
අදාළ නොවේ	12.4%	11.5%	10.9%	6.3%		15.2%	5.9%
දත්ත පදනම	217	26	46	16		112	17

ඖෂධවේදීන් විසින් දැක්වූ සැලකිල්ල

සංක්‍රාන්ති සමාජභාවී නොවන සහ සංක්‍රාන්ති සමාජභාවී ප්‍රජාවන් දෙකෙහිම ප්‍රතිචාර දැක්වූවන්ගෙන් බහුතරයකගේ මතය වූයේ ඖෂධවේදීන් සහාය වූ බවයි. [කරුණාකර පහත ඇති 68 සහ 69 වගු බලන්න]

වගුව 68: සංක්‍රාන්ති සමාජභාවී නොවන ප්‍රතිචාර දක්වන්නන්ට ඖෂධවේදීන්ගෙන් ලැබුණු සැලකිල්ල

	සමස්ත සංක්‍රාන්ති සමාජභාවී නොවන	සමරසි ගැහැණු	සමරසි පිරිමි	ද්විරසි හෝ ගැහැණු	පිරිමි ද්විරසි
ඉහළ සහයෝගයක් ලැබුණේය	51.7%	50.6%	52.7%	50.9%	
යම්තාක් දුරකට සහයෝගයක් ලැබුණේය	41.1%	39.8%	41.9%	40.5%	
යම්තාක් දුරකට සහයෝගය ලබාදුන්නේ නැත	3.3%	4.8%	3.3%	2.5%	
කිසිදු සහයෝගයක් ලැබුණේ නැත	1.6%	3.6%	0.4%	2.5%	
අදාළ නොවේ	2.3%	1.2%	1.7%	3.7%	
දත්ත පදනම	487	83	241	163	

වගුව 69: සංක්‍රාන්ති සමාජභාවී ප්‍රතිචාර දක්වන්නන්ට ඖෂධවේදීන්ගෙන් ලැබුණු සැලකිල්ල

	සමස්ත සංක්‍රාන්ති සමාජභාවී	සමරසි ගැහැණු	සමරසි පිරිමි	ද්විරසි හෝ ගැහැණු	පිරිමි ද්විරසි	විෂමරසි	වෙනත්
ඉහළ සහයෝගයක් ලැබුණේය	51.6%	34.6%	50.0%	43.8%		58.0%	47.1%
යම්තාක් දුරකට සහයෝගයක් ලැබුණේය	38.2%	53.8%	41.3%	43.8%		30.4%	52.9%
යම්තාක් දුරකට සහයෝගය ලබාදුන්නේ නැත	3.7%	3.8%	2.2%	12.5%		3.6%	0.0%
කිසිදු සහයෝගයක් ලැබුණේ නැත	1.4%	3.8%	2.2%	0.0%		0.9%	0.0%
අදාළ නොවේ	5.1%	3.8%	4.3%	0.0%		7.1%	0.0%
දත්ත පදනම	217	26	46	16		112	17

රෝගීන්ගෙන් ලැබුණු සැලකිල්ල

සංක්‍රාන්ති සමාජභාවී නොවන සහ සංක්‍රාන්ති සමාජභාවී ප්‍රජාවන් දෙකෙහිම ප්‍රතිචාර දැක්වූවන්ගෙන් බහුතරයකගේ මතය වූයේ රෝහලේ සිටි අනෙකුත් රෝගීන් සහාය වූ බවයි. [කරුණාකර පහත ඇති 70 සහ 71 වගු බලන්න]

වගුව 70: සංක්‍රාන්ති සමාජභාවී නොවන ප්‍රතිචාර දක්වන්නන්ට රෝගීන්ගෙන් ලැබුණු සැලකිල්ල

	සමස්ත සංක්‍රාන්ති සමාජභාවී නොවන	සමරසි ගැහැණු	සමරසි පිරිමි	ද්විරසි හෝ ගැහැණු	පිරිමි ද්විරසි
ඉහළ සහයෝගයක් ලැබුණේය	34.9%	33.7%	34.0%	36.8%	
යම්තාක් දුරකට සහයෝගයක් ලැබුණේය	44.8%	48.2%	45.2%	42.3%	
යම්තාක් දුරකට සහයෝගය ලබාදුන්නේ නැත	5.1%	1.2%	7.1%	4.3%	
කිසිදු සහයෝගයක් ලැබුණේ නැත	3.7%	7.2%	3.7%	1.8%	
අදාළ නොවේ	11.5%	9.6%	10.0%	14.7%	
දත්ත පදනම	487	83	241	163	

වගුව 71: සංක්‍රාන්ති සමාජභාවී ප්‍රතිචාර දැක්වන්නන්ට රෝගීන්ගෙන් ලැබුණු සැලකිල්ල

	සමස්ත සංක්‍රාන්ති සමාජභාවී	සමරිසි ගැහැණු	සමරිසි පිරිමි	ද්විරිසි හෝ ගැහැණු	පිරිමි ද්විරිසි	විෂමරිසි	වෙනත්
ඉහළ සහයෝගයක් ලැබුණේය	29.0%	23.1%	39.1%	18.8%		27.7%	29.4%
යම්තාක් දුරකට සහයෝගයක් ලැබුණේය	46.5%	61.5%	41.3%	50.0%		42.0%	64.7%
යම්තාක් දුරකට සහයෝගය ලබාදුන්නේ නැත	6.0%	3.8%	0.0%	12.5%		8.9%	0.0%
කිසිදු සහයෝගයක් ලැබුණේ නැත	3.2%	0.0%	4.3%	12.5%		2.7%	0.0%
අදාළ නොවේ	15.2%	11.5%	15.2%	6.3%		18.8%	5.9%
දත්ත පදනම	217	26	46	16		112	17

සෞඛ්‍ය සේවා ලබාගැනීමට ඇති ප්‍රවේශය:

සංක්‍රාන්ති සමාජභාවී නොවන සහ සංක්‍රාන්ති සමාජභාවී ප්‍රජාවන් දෙකෙන්ම සුළු බහුතරයක් පැවසුවේ ඔවුන්ට ලිංගික සහ ප්‍රජනක සෞඛ්‍ය සේවා සඳහා පහසු ප්‍රවේශයක් ඇති බවයි. කෙසේනමුත්, ප්‍රතිචාර දැක්වූවන්ගෙන් තුනෙන් එකකට ආසන්න ප්‍රමාණයක් තවදුරටත් පැවසුවේ මෙම සේවාවන් වෙත ප්‍රවේශ වීම දුෂ්කර හෝ ප්‍රවේශය වීමට නොහැකි බවයි. ප්‍රවේශය අපහසු බව පවසන අයගෙන් වැඩිපුරම මෙම මතය දැරුවේ සංක්‍රාන්ති සමාජභාවී ප්‍රතිචාර දැක්වන්නන් වේ. [කරුණාකර පහත ඇති 72 සහ 73 වගු බලන්න]

වගුව 72: සංක්‍රාන්ති සමාජභාවී නොවන ප්‍රතිචාර දැක්වන්නන්ට ඇති ලිංගික සහ ප්‍රජනක සෞඛ්‍ය සේවා සම්බන්ධ ප්‍රවේශය

	සමස්ත සංක්‍රාන්ති සමාජභාවී නොවන	සමරිසි ගැහැණු	සමරිසි පිරිමි	ද්විරිසි හෝ ගැහැණු	පිරිමි ද්විරිසි
පහසුවෙන් ලඟාවිය හැකිය	52.8%	44.9%	54.9%	53.8%	
ලඟාවිය හැකි නමුත් ලබාගැනීම අපහසුය	24.1%	24.5%	25.2%	22.3%	
ලඟාවිය නොහැකිය	3.7%	4.1%	3.5%	3.8%	
අදාළ නැත	19.4%	26.5%	16.4%	20.1%	
දත්ත පදනම	568	98	286	184	

වගුව 73: සංක්‍රාන්ති සමාජභාවී ප්‍රතිචාර දක්වන්නන්ට ඇති ලිංගික සහ ප්‍රජනක සෞඛ්‍ය සේවා සම්බන්ධ ප්‍රවේශය

	සමස්ත සංක්‍රාන්ති සමාජභාවී	සමරිසි ගැහැණු	සමරිසි පිරිමි	ද්විරිසි පිරිමි හෝ ද්විරිසි ගැහැණු	විෂමරිසි	වෙනත්
පහසුවෙන් ලඟාවිය හැකිය	42.2%	24.1%	56.9%	33.3%	40.7%	45.5%
ලඟාවිය හැකි නමුත් ලබාගැනීම අපහසුය	37.8%	58.6%	31.0%	38.1%	38.6%	22.7%
ලඟාවිය නොහැකිය	3.7%	6.9%	1.7%	0.0%	3.6%	9.1%
අදාළ නැත	16.3%	10.3%	10.3%	28.6%	17.1%	22.7%
දත්ත පදනම	270	29	58	21	140	22

ලිංගික සංක්‍රාන්ති සැත්කම්වලට සහ ඒ ක්‍රියාවලියට උදව් වන සෞඛ්‍ය සේවාවලට ප්‍රවේශ වීම, හෝ ලිංගික සංක්‍රාන්ති සැත්කම්වලට සහ ඒ ක්‍රියාවලියට පහසුකම් සපයන හෝමෝන පෙති වැනි අවශ්‍ය ඖෂධ ලබාදෙන සෞඛ්‍ය සේවා සපයන්නන්ට ප්‍රවේශ වීම සම්බන්ධයෙන් ගත් කළ, සංක්‍රාන්ති සමාජභාවී ප්‍රජාවේ සැලකිය යුතු ප්‍රතිචාර දක්වන්නන් ප්‍රතිශතයක් පෙන්වූයේ එය ලබාගැනීම අපහසු බවයි. [කරුණාකර පහත ඇති 74 සහ 75 වගු බලන්න]

වගුව 74: සංක්‍රාන්ති සමාජභාවී ප්‍රතිචාර දක්වන්නන්ට අවශ්‍ය ලිංගික සංක්‍රාන්ති සැත්කම්වලට සහ ඒ ක්‍රියාවලියට උදව් වන සෞඛ්‍ය සේවාවලට ප්‍රවේශ වීම

	සමස්ත සංක්‍රාන්ති සමාජභාවී	සමරිසි ගැහැණු	සමරිසි පිරිමි	ද්විරිසි පිරිමි හෝ ද්විරිසි ගැහැණු	විෂමරිසි	වෙනත්
පහසුවෙන් ලඟාවිය හැකිය	30.7	6.9%	34.5%	33.3%	34.3%	27.3%
ලඟාවිය හැකි නමුත් ලබාගැනීම අපහසුය	44.1	69.0%	27.6%	38.1%	47.1%	40.9%
ලඟාවිය නොහැකිය	8.5	17.2%	3.4%	4.8%	7.1%	22.7%
අදාළ නැත	16.7	6.9%	34.5%	23.8%	11.4%	9.1%
දත්ත පදනම	270	29	58	21	140	22

වගුව 75: සංක්‍රාන්ති සමාජභාවී ප්‍රතිචාර දක්වන්නන්ට අවශ්‍ය ලිංගික සංක්‍රාන්ති සැත්කම්වලට සහ ඒ ක්‍රියාවලියට පහසුකම් සපයන හෝමෝන පෙති වැනි අවශ්‍ය ඖෂධ ලබාදෙන සෞඛ්‍ය සේවා සපයන්නන්ට ප්‍රවේශ වීම

	සමස්ත සංක්‍රාන්ති සමාජභාවී	සමරිසි ගැහැණු	සමරිසි පිරිමි	ද්විරිසි පිරිමි හෝ ද්විරිසි ගැහැණු	විෂමරිසි	වෙනත්
පහසුවෙන් ලඟාවිය හැකිය	38.5%	24.1%	37.9%	33.3%	43.6%	31.8%
ලඟාවිය හැකි නමුත් ලබාගැනීම අපහසුය	39.3%	58.6%	22.4%	38.1%	43.6%	31.8%
ලඟාවිය නොහැකිය	7.0%	10.3%	3.4%	4.8%	5.7%	22.7%
අදාළ නැත	15.2%	6.9%	36.2%	23.8%	7.1%	13.6%
දත්ත පදනම	270	29	58	21	140	22

සංක්‍රාන්ති සමාජභාවී නොවන සහ සංක්‍රාන්ති සමාජභාවී ප්‍රජාවන් දෙකෙහිම කැපී පෙනෙන ප්‍රතිශතයක් මානසික සෞඛ්‍ය සම්බන්ධ සේවාවලට ප්‍රවේශ වීම දුෂ්කර බව පවසයි. [කරුණාකර පහත ඇති 76 සහ 77 වගු බලන්න]

වගුව 76: සංක්‍රාන්ති සමාජභාවී නොවන ප්‍රතිචාර දක්වන්නන්ට මානසික සෞඛ්‍ය සම්බන්ධ සේවාවලට ඇති ප්‍රවේශය

	සමස්ත සංක්‍රාන්ති සමාජභාවී නොවන	සමරිසි ගැහැණු	සමරිසි පිරිමි	ද්විරිසි හෝ ගැහැණු	පිරිමි ද්විරිසි
පහසුවෙන් ලඟාවිය හැකිය	43.1%		46.9%	41.6%	43.5%
ලඟාවිය හැකි නමුත් ලබාගැනීම අපහසුය	21.0%		19.4%	22.4%	19.6%
ලඟාවිය නොහැකිය	5.6%		5.1%	6.3%	4.9%
අදාළ නැත	30.3%		28.6%	29.7%	32.1%
දත්ත පදනම	568		98	286	184

වගුව 77: සංක්‍රාන්ති සමාජභාවී ප්‍රතිචාර දක්වන්නන්ට මානසික සෞඛ්‍ය සම්බන්ධ සේවාවලට ඇති ප්‍රවේශය

	සමස්ත සංක්‍රාන්ති සමාජභාවී	සමරිසි ගැහැණු	සමරිසි පිරිමි	ද්විරිසි හෝ ගැහැණු	විෂමරිසි	වෙනත්
පහසුවෙන් ලඟාවිය හැකිය	47.0%	31.0%	51.7%	33.3%	51.4%	40.9%
ලඟාවිය හැකි නමුත් ලබාගැනීම අපහසුය	35.9%	51.7%	29.3%	33.3%	32.9%	54.5%
ලඟාවිය නොහැකිය	2.6%	6.9%	3.4%	0.0%	2.1%	0.0%
අදාළ නැත	14.4%	10.3%	15.5%	33.3%	13.6%	4.5%
දත්ත පදනම	270	29	58	21	140	22

සේවා දැරිය හැකි මිලකට ලැබීම

ලිංගික සහ ප්‍රජනක සෞඛ්‍ය සේවා, ලිංගික සංක්‍රාන්ති සැත්කම් සහ ඊට අදාළ අනෙකුත් කටයුතු වලට සහාය ලබාගැනීමට අවශ්‍ය සම්පත්, ලිංගික සංක්‍රාන්ති ක්‍රියාවලියට අවශ්‍ය හෝමෝන පෙති වැනි ඖෂධ ලබාදෙන සෞඛ්‍ය සේවා සපයන්නන්ට ප්‍රවේශ වීම, සහ මානසික සෞඛ්‍ය සහාය සහ සේවා (මනෝ උපදේශනය, මනෝවිකිත්සක සහාය, සහ මනෝසමාජීය ප්‍රතිකාර ආදිය) ආදිය ලබාගැනීම සම්බන්ධ දුෂ්කරතා හෝ ලබාගැනීමට නොහැකියාවක් ඇති බව ප්‍රතිචාර දක්වන්නන්ගෙන් බහුතරයකට ආසන්න පිරිසක් පවසා ඇත. [කරුණාකර පහත ඇති 78 සිට 79 දක්වා වගු බලන්න]

සංක්‍රාන්ති සමාජභාවී නොවන සමරිසි ගැහැණු සැලකිය යුතු ප්‍රතිශතයක් (15.3%) පවසන්නේ ඔවුන්ට ලිංගික සහ ප්‍රජනක සෞඛ්‍ය සේවා කිසිසේත්ම දැරිය නොහැකි බවයි. [කරුණාකර පහත ඇති වගුව 79 බලන්න]

සංක්‍රාන්ති සමාජභාවී ප්‍රජාව සම්බන්ධයෙන් ගත් කළ, මෙවැනි තත්වයක් වැඩිපුරම සඳහන් කලේ සංක්‍රාන්ති සමාජභාවී සමරිසි ගැහැණු (13.8%) සහ සංක්‍රාන්ති සමාජභාවී විෂමරිසි (13.6%) පුද්ගලයින්ගේය. [කරුණාකර පහත ඇති වගුව 80 බලන්න]

ලිංගික සංක්‍රාන්ති සැත්කම් සහ ඊට අදාළ ක්‍රියාවලීන් වලට අවශ්‍ය සම්පත් ලබාගැනීමට නොහැකි බව වැඩිපුරම පවසන්නේ සංක්‍රාන්ති සමාජභාවී ප්‍රජාවේ සමරිසි ගැහැණු, ද්විරිසි (පිරිමි සහ ගැහැණු), සහ විෂමරිසි පුද්ගලයන්ය.

වගුව 78: සංක්‍රාන්ති සමාජභාවී නොවන ප්‍රතිචාර දක්වන්නන්ට ලිංගික සහ ප්‍රජනක සෞඛ්‍ය සේවා ලබාගැනීමට ඇති හැකියාව

	සමස්ත සංක්‍රාන්ති සමාජභාවී නොවන	සමරිසි ගැහැණු	සමරිසි පිරිමි	ද්විරිසි පිරිමි හෝ ද්විරිසි ගැහැණු
පහසුවෙන් මිලදී ගත හැකිය	32.9%	27.6%	36.7%	29.9%
මිලදී ගත හැකි නමුත් එසේ කළ හැක්කේ අපහසුකම් මධ්‍යයේ ය	31.2%	33.7%	32.2%	28.3%
මිලදී ගත නොහැකිය/අපහසුය	9.2%	15.3%	6.6%	9.8%
අදාළ නැත	26.8%	23.5%	24.5%	32.1%
දත්ත පදනම	568	98	286	184

වගුව 79: සංක්‍රාන්ති සමාජභාවී ප්‍රතිචාර දක්වන්නන්ට ලිංගික සහ ප්‍රජනක සෞඛ්‍ය සේවා ලබාගැනීමට ඇති හැකියාව

	සමස්ත සංක්‍රාන්ති සමාජභාවී	සමරිසි ගැහැණු	සමරිසි පිරිමි	ද්විරිසි පිරිමි හෝ ද්විරිසි ගැහැණු	විෂමරිසි
පහසුවෙන් මිලදී ගත හැකිය	25.2%	17.2%	36.2%	14.3%	24.3%
මිලදී ගත හැකි නමුත් එසේ කළ හැක්කේ අපහසුකම් මධ්‍යයේ ය	44.8%	58.6%	36.2%	47.6%	45.0%
මිලදී ගත නොහැකිය/අපහසුය	13.0%	13.8%	12.1%	9.5%	13.6%
අදාළ නැත	17.0%	10.3%	15.5%	28.6%	17.1%
දත්ත පදනම	248	29	58	21	140

වගුව 80: සංක්‍රාන්ති සමාජභාවී ප්‍රතිචාර දක්වන්නන්ට ලිංගික සංක්‍රාන්ති සැත්කම්වලට සහ ඒ ක්‍රියාවලියට උදව් වන සෞඛ්‍ය සේවාවලට ප්‍රවේශ වීමට ඇති හැකියාව

	සමස්ත සංක්‍රාන්ති සමාජභාවී	සමරසි ගැහැණු	සමරසි පිරිමි	ද්විරසි පිරිමි හෝ ද්විරසි ගැහැණු	විෂමරසි	වෙනත්
පහසුවෙන් මිලදී ගත හැකිය	18.5%	3.4%	24.1%	14.3%	19.3%	22.7%
මිලදී ගත හැකි නමුත් එසේ කළ හැක්කේ අපහසුකම් මධ්‍යයේ ය	42.6%	62.1%	27.6%	33.3%	46.4%	40.9%
මිලදී ගත නොහැකිය/අපහසුය	22.6%	24.1%	12.1%	28.6%	25.0%	27.3%
අදාළ නැත	16.3%	10.3%	36.2%	23.8%	9.3%	9.1%
දත්ත පදනම	270	29	58	21	140	22

වගුව 81: සංක්‍රාන්ති සමාජභාවී ප්‍රතිචාර දක්වන්නන්ට ලිංගික සංක්‍රාන්ති ක්‍රියාවලියට අවශ්‍ය හෝමෝන පෙති වැනි ඖෂධ ලබාදෙන සෞඛ්‍ය සේවා සපයන්නන්ට ප්‍රවේශ වීමට ඇති හැකියාව

	සමස්ත සංක්‍රාන්ති සමාජභාවී	සමරසි ගැහැණු	සමරසි පිරිමි	ද්විරසි පිරිමි හෝ ද්විරසි ගැහැණු	විෂමරසි	වෙනත්
පහසුවෙන් මිලදී ගත හැකිය	22.6%	13.8%	25.9%	19.0%	23.6%	22.7%
මිලදී ගත හැකි නමුත් එසේ කළ හැක්කේ අපහසුකම් මධ්‍යයේ ය	44.1%	62.1%	27.6%	38.1%	50.0%	31.8%
මිලදී ගත නොහැකිය/අපහසුය	17.4%	17.2%	12.1%	19.0%	17.1%	31.8%
අදාළ නැත	15.9%	6.9%	34.5%	23.8%	9.3%	13.6%
දත්ත පදනම	270	29	58	21	140	22

වගුව 82: සංක්‍රාන්ති සමාජභාවී නොවන ප්‍රතිචාර දක්වන්නන්ට මානසික සෞඛ්‍ය සම්බන්ධ සේවා ලබාගැනීමට ඇති හැකියාව

	සමස්ත සංක්‍රාන්ති සමාජභාවී නොවන	සමරිසි ගැහැණු	සමරිසි පිරිමි	ද්විරිසි පිරිමි හෝ ද්විරිසි ගැහැණු
පහසුවෙන් මිලදී ගත හැකිය	29.0%	28.6%	28.0%	31.0%
මිලදී ගත හැකි නමුත් එසේ කළ හැක්කේ අපහසුකම් මධ්‍යයේ ය	28.0%	28.6%	30.4%	23.9%
මිලදී ගත නොහැකිය/අපහසුය	9.9%	12.2%	9.1%	9.8%
අදාළ නැත	33.1%	30.6%	32.5%	35.3%
දත්ත පදනම	568	98	286	184

වගුව 83: සංක්‍රාන්ති සමාජභාවී ප්‍රතිචාර දක්වන්නන්ට මානසික සෞඛ්‍ය සම්බන්ධ සේවා ලබාගැනීමට ඇති හැකියාව

	සමස්ත සංක්‍රාන්ති සමාජභාවී	සමරිසි ගැහැණු	සමරිසි පිරිමි	ද්විරිසි පිරිමි හෝ ද්විරිසි ගැහැණු	විෂමරිසි	වෙනත්
පහසුවෙන් මිලදී ගත හැකිය	33.0%	13.8%	43.1%	38.1%	32.1%	31.8%
මිලදී ගත හැකි නමුත් එසේ කළ හැක්කේ අපහසුකම් මධ්‍යයේ ය	40.7%	58.6%	31.0%	38.1%	38.6%	59.1%
මිලදී ගත නොහැකිය/අපහසුය	13.7%	24.1%	10.3%	14.3%	14.3%	4.5%
අදාළ නැත	12.6%	3.4%	15.5%	9.5%	15.0%	4.5%
දත්ත පදනම	270	29	58	21	140	22