

ஒரு சுருக்கமான ஆய்வு:
இலங்கையில் வாழும் LGBT
சமூகத்தின் சிவில் மற்றும்
அரசியல் உரிமைகள்



முன்னுரை

Équité Sri Lanka ஆல் நடத்தப்பட்ட சமீபத்திய ஆய்வுத் திட்டத்தை அடிப்படையாகக் கொண்ட 'ஒரு சுருக்கமான அளவு ரீதியான ஆராய்ச்சி: இலங்கையில் வாழும் LGBT

சமூகத்தின் சிவில் மற்றும் அரசியல் உரிமைகள்' என்ற ஆய்வு அறிக்கையை உங்களுடன் பகிர்ந்து கொள்வதில் மிகுந்த மகிழ்ச்சி அடைகிறோம். இலங்கையில் வாழும் LGBTIQ+ சமூகத்தின் உரிமைகளை வென்றெடுப்பதை நோக்கமாகக் கொண்ட முயற்சிகளுக்கு இந்த ஆய்வு அறிக்கை பாரிய மதிப்பைச் சேர்க்கும் என நாங்கள் நம்புகிறோம்.

இலங்கையில் வாழும் LGBTIQ+ சமூகத்தினரின் உரிமைகளை வென்றெடுப்பதற்கான போராட்டம் தற்போது விரிவடைந்து வரும் நிலையில், கடந்த ஏழு வருடங்களில் நாம் சமூகமாக பல விடயங்களை வென்றுள்ளோம். LGBTIQ சமூகத்திற்காக பணியாற்றும் சமூக அமைப்புக்கள், சிவில் சமூக நிறுவனங்கள், அரசு நிறுவனங்கள் மற்றும் பிற பங்குதாரர்கள், தனிப்பட்ட செயற்பாட்டாளர்கள், இலங்கை மனித உரிமைகள் ஆணைக்குழு மற்றும் பல்கலைக்கழகங்கள் போன்ற பல்வேறு நிறுவனங்களின் ஆதரவு அளப்பரியது.

சமூகத்தின் உரிமைகள் தொடர்பாக சட்டச் சீர்திருத்தங்களில் ஈடுபட்டுள்ள கொள்கை வகுப்பாளர்கள், பொது அதிகாரிகள் மற்றும் நிறுவனங்கள் மற்றும் தனிநபர்களுடன் நடத்தப்பட்ட பல சமீபத்திய கலந்துரையாடல்களின் போது, இந்த விடயம் தொடர்பான அறிவியல் தரவுகள் இருப்பது குறித்து கவலைகள் எழுப்பப்பட்டன. கல்வி, வேலைவாய்ப்பு, சிவில் மற்றும் அரசியல் துறைகள் மற்றும் சுகாதாரம் ஆகியவற்றில் LGBTIQ+ சமூகத்தின் உரிமைகளை உறுதி செய்வது குறித்த எதிர்கால கலந்துரையாடல்களில் இந்த ஆய்வு அறிக்கை மிகவும் பயனுள்ளதாக இருக்கும். மேலும், இந்த ஆராய்ச்சி அறிக்கையானது சிவில் சமூக நிறுவனங்கள், பல்கலைக்கழகங்கள் மற்றும் LGBTIQ+ சமூகத்தைப் பற்றி ஆய்வு செய்பவர்களுக்கு, ஆராய்ச்சித் திட்டத்தின் மூலம் உள்ளடக்கப்பட்ட விடயங்களைப் பற்றி அறிவிக்கும்.

இந்த ஆராய்ச்சித் திட்டத்தை நடத்த Équité Sri Lanka இன் அழைப்பை ஏற்றுக்கொண்ட சமூக விஞ்ஞானிகள் சங்கத்திற்கு முழு LGBTIQ+ சமூகமும் நன்றி தெரிவிக்கிறது. ஆராய்ச்சிகளில் பங்கேற்கத் தயங்கும் மற்றும் பெரிய சமூகத்திற்கு வெளிப்படாத ஓங்கட்டப்பட்ட சமூக வலைப்பின்னல்களின் குழுவிலிருந்து 856 பதிலளித்தவர்களின் பங்கேற்பைப் பெற முடிந்தது, அவர்கள் அடைந்த மாபெரும் வெற்றியாக அடையாளம் காணப்பட வேண்டும்.

இந்த ஆராய்ச்சித் திட்டத்தைத் திட்டமிடுதல், ஆராய்ச்சிப் பகுதிகளைத் தேர்ந்தெடுப்பது மற்றும் வரைவு ஆய்வு அறிக்கைக்கு பதிலளித்தல் ஆகியவற்றில் எங்களுக்கு ஆதரவளித்த ஆலோசகர் குழுவிற்கும் நன்றி தெரிவிக்க விரும்புகிறோம்.

இந்த ஆராய்ச்சித் திட்டத்திற்கு மேலதிகமாக, 2023 இல் நுவரெலியவில் நடத்தப்பட்ட LGBTIQ+ அபிமானக்கொண்டாட்டம் மற்றும் சர்வதேச மனித உரிமைகள் தினத்தை முன்னிட்டு யாழ்ப்பாணத்தில் நடைபெற்ற கலாச்சார நிகழ்வுக்கு நிதியளித்தமைக்காக இலங்கையில் உள்ள கனேடிய உயர்ஸ்தானிகராலயத்திற்கு எமது நன்றிகளைத் தெரிவித்துக் கொள்கிறோம்.

துஷார மனோஜ்

தலைவர்

ஈக்விடி ஸ்ரீ லங்கா

பொருளடக்கம்

நன்றிகள்	6
நிறைவேற்றுச் சுருக்கம்.....	7
அறிமுகம்	9
ஆய்வு முறை.....	10
பதிலளிப்பவர்களை அணிதிரட்டுதல்	11
ஆய்வுக்கான கேள்வித்தாள்.....	11
ஆய்வுக்கான கேள்வித்தாளை நிர்வகித்தல்.....	12
ஆய்வின் போது எதிர்கொள்ளப்பட்ட சவால்கள் மற்றும் ஆய்வு வரம்புகள்	12
அத்தியாயம் 1: பதிலளித்தவர்களின் சுயவிவரம்.....	13
பாலின அடையாளம் மற்றும் பாலியல் ஈர்ப்புநிலை.....	13
வயது	15
இனம்.....	16
அத்தியாயம் 2: வேலை வாய்ப்பினூடான அனுபவங்கள்	17
பாலியல் ஈர்ப்பு நிலை மற்றும் பாலின அடையாளம் ஒரு தொழிலைப் பெறுவதற்கு தடையாக உள்ளதா?.....	20
பாலியல் ஈர்ப்பு நிலை மற்றும் பாலின அடையாளம் போட்டி ஊதியம் அத்துடன் தற்போதைய அல்லது கடந்த பணியிடத்தைப் பெறுவதற்கு தடையாக உள்ளதா?.....	21
உங்களின் தற்போதைய வேலை நீங்கள் விரும்பும் வேலையா அல்லது விரும்பும் இன்றி இந்த வேலையைத் தேர்ந்தெடுத்தீர்களா?.....	23
அத்தியாயம் 3: அரசியல் பங்கேற்பு.....	24
அரசியல் கூட்டங்கள் மற்றும் பேரணிகளில் பங்கேற்பு.....	26
போராட்டங்களில் பங்கேற்பு.....	27
ஒரு பிரச்சினையை தீர்க்க அரசு அதிகாரியை சந்தித்தேன்	28
பாரபட்சம் அல்லது அநீதியான அனுபவம் குறித்து புகார் அளிக்க அரசியல்வாதி அல்லது அரசு அதிகாரியை சந்தித்தல்	29
அரசியலில் ஆர்வம்.....	34
தேர்தலில் பங்கேற்பு.....	35
வாக்களிக்கும் போது எதிர்கொள்ளும் சிரமங்கள்.....	36
அத்தியாயம் 4: நீதித்துறை அமைப்பு மற்றும் சட்டத்தின் ஆட்சி.....	41
காவல்துறையினருடனான அனுபவம்.....	41
காவல்துறையுடன் கடைசியாக தொடர்பு கொண்டதற்கான காரணங்கள்:.....	42
போலிசாரினால் கவனிக்கப்படல்.....	43
நீங்கள் மோசமாக நடத்தப்படும் போது என்ன செய்தீர்கள்?.....	44
காவல்துறையிடம் செல்வதை தவிர்த்த காரணம்	45
காவல்துறைக்கு செல்லவில்லை என்றால் வேறு எங்காவது உதவியை நாடுங்கள்	48
நீதிமன்ற அனுபவம்.....	49

நீதிமன்றங்களுக்குச் செல்வதற்கான காரணம்	49
வழக்கறிஞர்களின் கவனிப்பு	51
நீதிமன்றங்களில் ஊழியர்களால் நடத்தப்படுதல் (நீதிமன்றப் பதிவுத்துறை, முதலியார், சிறை காவல்துறை அதிகாரி).....	52
நீதிபதிகளின் கவனிப்பு	53
நீதிமன்றங்களுக்குச் செல்வதைத் தவிர்ப்பது பற்றிய கருத்து	54
நீதிமன்றங்களுக்குச் செல்வதைத் தவிர்ப்பதற்கான காரணங்கள்	55
சட்ட வி'யங்களை எதிர்கொள்ளும் போது ஒருவரின் பாலின அடையாளம், பாலின வெளிப்பாடு அல்லது பாலியல் ஈர்ப்பு நிலை ஆகியவற்றைக் குறிக்கும் கருத்து.....	56
அத்தியாயம் 5: அரசு நிறுவனங்கள் மற்றும் செயல்முறைகளில் ஈடுபடும் அனுபவம்.....	58
அரசாங்க அலுவலகம் (மாவட்ட செயலகம் (ஐ.ஏ.டி) சட்டமா அதிபர் (யு.டி), குடிவரவு மற்றும் குடியகல்வு திணைக்களம்).....	60
அடையாள ஆவணங்களை வைத்திருத்தல்:.....	64
அத்தியாயம் 6: கல்வி.....	67
பாடசாலையில் கவனிப்பு.....	70
வகுப்பு தோழர்கள்	70
பள்ளியில் மூத்த மாணவர்கள்.....	71
ஆசிரியர்கள்	72
கல்வி சாரா ஊழியர்கள்.....	74
பள்ளியில் உங்கள் காலத்தைப் பற்றி சிந்திக்கும்போது, உங்கள் மோசமான அனுபவம் என்ன என்பதை தயவுசெய்து விளக்க முடியுமா?.....	75
பாடசாலை செயற்பாடுகளில் பங்கேற்பது	76
விளையாட்டு திருநர் சமூகத்தைப் பொறுத்தவரை.....	77
சங்கங்கள் மற்றும் அமைப்புகள்	78
பல்வேறு போட்டிகள்	79
அத்தியாயம் 7: குடியிருப்பு மற்றும் உள்கட்டமைப்பு.....	81
நீங்கள் இப்போது யாருடன் வாழ்கிறீர்கள்?.....	81
தற்போது குடும்பத்துடன் வசிக்கவில்லை என்றால், தங்குமிடத்தைக் கண்டுபிடிப்பது எவ்வளவு எளிதாக அல்லது கடினமாக இருந்தது?.....	82
அட்டவணை 54:“தற்போது குடும்பத்துடன் வசிக்கவில்லை என்றால், தங்குமிடத்தைக் கண்டுபிடிப்பது எவ்வளவு எளிதாக அல்லது கடினமாக இருந்தது?.” என்ற கேள்விக்கு மிகைப்பாலினத்தவரின் பதில்	83
அட்டவணை 55“தற்போது குடும்பத்துடன் வசிக்கவில்லை என்றால், தங்குமிடத்தைக் கண்டுபிடிப்பது எவ்வளவு எளிதாக அல்லது கடினமாக இருந்தது?.” என்ற கேள்விக்கு திருநர் சமூகத்தினரின் பதில்	83
பாலியல் ஈர்ப்பு நிலை மற்றும்: அல்லது பாலின அடையாளத்தின் காரணமாக பொது போக்குவரத்தை எடுத்துச் செல்வதில் உள்ள சிரமங்கள்	84
அத்தியாயம் 8: ஆரோக்கியம்.....	88
டாக்டர்கள் அளித்த சிகிச்சை.....	90

சுகாதார உதவியாளர்களால் (Attendants) சிகிச்சை	91
பாதுகாப்பு அதிகாரிகளின் கவனிப்பு	92
மருந்தாளர்களால் சிகிச்சை	93
நோயாளிகளின் கவனிப்பு.....	94
சுகாதாரத்துறையை அணுகல்:	95

நன்றிகள்

இந்தக் கருத்துக்கணிப்பில் பங்கேற்று பங்களிப்பு செய்த LGBT சமூகத்தைச் சேர்ந்தவர்களுக்கு எங்கள் மனமார்ந்த நன்றியைத் தெரிவித்துக் கொள்கிறோம். LGBT சமூகத்தின் வலையமைப்பு மற்றும் பதிலளிப்பவர்களைத் திரட்டுவதில் பல்வேறு நிறுவனங்கள் மற்றும் தனிநபர்கள் எங்களுக்கு அளித்த அபரிவிதமான ஆதரவு இல்லாவிடின் இந்த ஆய்வும் சாத்தியமில்லை. இவ்வாறான ஆய்வை நடத்துவதில் எங்களுக்கு ஒத்துழைப்பு வழங்கிய ÉQUITÉ அமைப்புக்கு எமது நன்றியைத் தெரிவித்துக் கொள்ள விரும்புகிறோம்.

சமூக விஞ்ஞானிகள் சங்கம்

இந்த ஆய்வானது சமூக விஞ்ஞானிகள் சங்கத்தால் நடத்தப்பட்டு அறிக்கைப்படுத்தப்பட்டது.

சிங்களத்தில் மொழிபெயர்ப்பு: சுமுது சாமர
பரீட்சிக்கப்பட்டது: துஷார மனோஜ்
தமிழில் மொழிபெயர்ப்பு: பிரியதர்ஷினி சிவராஜா
பரீட்சிக்கப்பட்டது: நதீஷா இளங்கோவன்

நிறைவேற்றுச் சுருக்கம்

- மிகைப்பாலின (Cisgender) சமூகத்தைச் சேர்ந்த 11.3 வீதத்தினருடன் ஒப்பிடுகையில், திருநர் சமூகத்தைச் சேர்ந்த இளைஞர்களில் அதிக சதவீதத்தினர் (15.9) தொழில்வாய்ப்பின்றி உள்ளனர்.
 - மிகைப்பாலின பெண் தன்பாலீர்ப்பாளர்கள், தன்பாலீர்ப்பாளர்கள் அல்லது இருபாலின ஆண்கள் அல்லது பெண்கள் என்று கூறுபவர்களின் தரவை பகுப்பாய்வு செய்யும் போது- வேலைவாய்ப்பைப் பாதுகாப்பதில் அவர்களின் பாலியல் ஈர்ப்பு நிலை அல்லது பாலின அடையாளம் ஒரு பிரச்சினையாக இருந்ததை பெரும்பாலும் மிகைப்பாலின பெண் தன்பாலீர்ப்பாளர்கள் (28.6 சதவீதம்) சுட்டிக்காட்டினர் என்பது தெளிவாகிறது.
 - தங்களின் தற்போதைய தொழில் அவர்கள் விரும்பிப் பெறந்து அல்ல, ஆனால் மிகைப்பாலின சமூகத்தில் இருந்து அவர்கள் பெறக்கூடிய ஒரே தொழில்வாய்ப்பு இது தான் என்று பதிலளித்தவர்களில் மிகைப்பாலின ஆண் தன்பாலீர்ப்பாளர்கள் கூறியிருந்தனர்.
 - திருநர்கள் சமூகத்தில்- அவர்கள் தற்போதைய வேலையில் ஈடுபட அழுத்தம் கொடுக்கப்பட்டதாக பெரும்பாலும் ஈர்பால் ஈர்ப்பு திருநர்கள் குறிப்பிட்டிருந்தனர்.
 - மிகைப்பாலின பெண் தன்பாலீர்ப்பாளர்கள், மிகைப்பாலின ஆண் தன்பாலீர்ப்பாளர்கள், மற்றும் மிகைப்பாலின ஈர் ஈர்ப்பாளர்கள்(பெண்கள் மற்றும் ஆண்கள்) மற்றும் திருநர் - பெண் தன்பாலீர்ப்பாளர்கள், திருநர் -ஆண் தன்பாலீர்ப்பாளர்கள் மற்றும் திருநர்- ஈர் ஈர்ப்பாளர்கள் (பெண்கள் மற்றும் ஆண்கள்) ஆகியோர் அரசியலில் ஆர்வம் காட்டவில்லை என்று குறிப்பிடும் குறிப்பிடத்தக்க சதவீதத்தினர் உள்ளனர்.
 - மிகைப்பாலின பதிலளித்தவர்களில், பெரும்பாலும் மிகைப்பாலின பெண் தன்பாலீர்ப்பாளர்கள் (58.2 சதவீதம்) மற்றும் மிகைப்பாலின ஈர் ஈர்ப்பாளர்கள் (பெண்கள் மற்றும் ஆண்கள்) (54.9 சதவீதம்) அவர்கள் தங்கள் பகுதியில் அரசியல் கூட்டங்கள் பேரணிகளில் பங்கேற்கவில்லை என்று குறிப்பிட்டுள்ளனர். திருநர்கள் சமூகத்தைப் பொறுத்தவரை, பெரும்பாலும் பதிலளித்தவர்கள் திருநர் -ஆண் தன்பாலீர்ப்பாளர்கள் (62.1 சதவீதத்தினர்) இந்தக் கருத்தைக் கொண்டிருந்தனர்.
 - மிகைப்பாலின தன்பாலீர்ப்பாளர்கள் மற்றும் இருபாலின ஆண்-பெண்களுடன் ஒப்பிடும் போது, மிகைப்பாலின பெண் தன்பாலீர்ப்பாளர்கள் இருக்கும் பதிலளித்தவர்களில் அதிக சதவீதம் பேர் எதிர்ப்பு ஆர்ப்பாட்டங்களில் பங்கேற்கவில்லை எனக் கூறுகின்றனர். திருநர்கள் சமூகத்தைப் பொறுத்தவரை, திருநர்- பெண் தன்பால் ஈர்ப்பாளர், ஆண் தன் பாலீர்ப்பாளர், ஈர் ஈர்ப்பாளர் (பெண்கள் மற்றும் ஆண்கள்) மற்றும் எதிர்ப்பாலீர்ப்பாளர்களில் குறிப்பிடத்தக்க பெரும்பான்மையினர் அவர்கள் போராட்டங்களில் பங்கேற்கவில்லை என்பதைக் குறிப்பிடுகின்றனர்.
 - பாகுபாடு அல்லது அநீதியான அனுபவம் பற்றி புகார் அளிக்க அரசியல்வாதி அல்லது அரசு அதிகாரியை சந்திக்கவில்லை என்று பெரும்பாலும் பெண் தன்பாலீர்ப்பாளர்கள் மற்றும் திருநர் எதிர்ப்பாலினர் மற்றும் ஆண் தன்பாலீர்ப்பாளர்கள் ஆகியோர் கூறியிருந்தனர்.
 - ஆகஸ்ட் 2020 இல் நடைபெற்ற நாடாளுமன்றத் தேர்தலில் தாங்கள் பங்கேற்கவில்லை என்று குறிப்பிட்டவர்களில் அதிக சதவீதத்தினர் திருநர் சமூகத்தைச் சேர்ந்தவர்கள்.
- கடந்த தேர்தலின் போது (ஆகஸ்ட் 2020) வாக்களிக்கும்போது அவர்கள் எதிர்கொண்ட சிரமங்களை விளக்குவதற்குத் தேர்வுசெய்தவர்களிடமிருந்து, பாலின அடையாளம் மற்றும் பாலியல் ஈர்ப்பு நிலை காரணமாக பாகுபாடு தொடர்பான பிரச்சினைகளை எதிர்கொண்டது மற்றும் சுதந்திரம் இல்லாத உணர்வை அனுபவித்தது தெரியவந்தது.
- மேலும் மிகைப்பாலின பெண் தன்பாலீர்ப்பாளர்கள் ஆண் தன்பாலீர்ப்பாளர்கள் திருநர் பெண் தன்பால் ஈர்ப்பாளர்கள், ஆண் தன்பால் ஈர்ப்பாளர்கள் மற்றும் எதிர்ப்பாலீர்ப்பாளர்கள் முந்தைய சந்தர்ப்பங்களில் வாக்குச் சாவடியில் உள்ள நபர்களால் பாலியல் துஷ்பிரயோகம் செய்யப்பட்டதாகக் கூறினர். இதன் விளைவாக அவர்கள் ஆகஸ்ட் மாதத்தில் நடைபெற்ற 2020 நாடாளுமன்றத் தேர்தலில் வாக்களிக்கவில்லை.

- மிகைப்பாலின சமூகத்தினர் காவல்துறையினரால் மோசமாக நடத்தப்பட்டதாகக் குறிப்பிட்டனர். பதிலளித்தவர்கள் பெரும்பாலும் மிகைப்பாலின-தன்பாலீப்பாளர்கள்.
- அவர்களின் உதவியைப் பெறும் நோக்கத்துடன் காவல்துறைக்குச் செல்வதைத் தவிர்த்துவிட்டதாகக் பெரும்பாலும் மிகைப்பாலின தன்பாலீப்பாளர்கள் மற்றும் திருநர் தன்பாலீப்பாளர்கள் குறிப்பிடுகின்றனர்.
- தேவை இருந்தபோதிலும் காவல்துறைக்குச் செல்வதைத் தவிர்த்ததாக - மிகைப்பாலின சமூகத்தைச் சேர்ந்தவர்கள் (44 சதவீதத்தினர்) குறிப்பிட்டனர்.
 - ஒட்டுமொத்தமாக திருநர்கள், தன்பாலீப்பாளர்கள், இருபாலின மற்றும் எதிர்ப்பாலீப்பாளர்களில், அதிகமான பதிலளித்தவர்கள் நீதிமன்றங்களுக்குச் செல்வதற்கான காரணம் அவர்களுக்கு எதிராக வழக்குத் தாக்கல் செய்யப்பட்டதே (29 சதவீதம்) என்று குறிப்பிடுகின்றனர்.
- அதிகமான திருநர்கள் பதிலளிக்கும் போது சட்டப்பூர்வமான தீர்மானங்களின் நலன்களை பெறும்போது (56 சதவீதம்) தங்கள் பாலியல் ஈர்ப்பு நிலை அல்லது பாலின அடையாளத்தை வெளிப்படுத்துவது பாதகமானதாக இருக்கும் என்று உணர்கிறார்கள்.
- மிகைப்பாலின ஆண் தன்பாலீப்பாளர்கள் சமூகத்தைச் சேர்ந்தவர்கள் (31.5 சதவீதம்) சட்ட விடயங்களை எதிர்கொள்ளும்போது தங்கள் பாலின அடையாளம், பாலின வெளிப்பாடு அல்லது பாலியல் ஈர்ப்பு நிலையைக் குறிப்பிடுவது பாதுகாப்பற்றது என்பதனை உணர்ந்ததாகக் குறிப்பிடுகின்றனர்.
 - தரவுகளைப் பகுப்பாய்வு செய்து பார்க்கும்போது, திருநர் தன்பாலீப்பாளர்கள் மற்றும் திருநர் இருபாலீப்பாளர்கள் பொது கழிப்பறைகளை அணுகுவது "மிகவும் கடினம்" (17.2 சதவீதம்) அல்லது "சற்றே கடினமானது" (55.2 சதவீதம்) என அதிகமான திருநர் பெண் தன்பாலீப்பாளர்கள் தெரிவிக்கின்றனர். இதேபோல், திருநர் ஆண் தன்பாலீப்பாளர்கள் மற்றும் திருநர் இருபாலுறவு பதிலளிப்பவர்களுடன் ஒப்பிடும்போது, அதிகமான பெண் தன்பாலீப்பாளர்கள் "மிகவும் கடினமானது" (24.1 சதவீதம்) அல்லது "சற்றே கடினமானது" (55.2 சதவீதம்) என்று தெரிவிக்கின்றனர்.
 - பாலின மாற்று அறுவை சிகிச்சைகள் மற்றும் நடைமுறைகளை ஆதரிக்கும் சுகாதார சேவைகளுக்கான அணுகல் அல்லது பாலின மாற்று அறுவை சிகிச்சைகள் மற்றும் செயற்பாடுகளை எளிதாக்கும் ஹார்மோன் மாத்திரைகள் போன்ற தேவையான மருந்துகளை வழங்கும் சுகாதார வழங்குநர்களுக்கான அணுகல் - திருநர் சமூகத்தில் கடினம் என்று குறிப்பிட்டிருந்தனர்.
 - மிகைப்பாலினம் மற்றும் திருநர்கள் ஆகிய இரு சமூகத்தினரிடையேயும் குறிப்பிடத்தக்க விகிதத்தில் மனநல சுகாதாரத்திற்கான அணுகல் கிடைப்பது கடினம் என்று கருதுகின்றனர்.

அறிமுகம்

சமீபத்திய ஆண்டுகளில், உலகளவில் LGBTIQ+ சமூகத்தின் நிலையில் குறிப்பிடத்தக்க முன்னேற்றம் ஏற்பட்டுள்ளது. இது அவர்களின் உரிமைகள் மற்றும் சலுகைகளை மேம்படுத்த எடுக்கப்பட்ட முயற்சிகளால் என்று குறிக்கப்படுகிறது. உலகெங்கிலும் உள்ள LGBTIQ நபர்களுக்கு சிகிச்சை அளிப்பது தொடர்பான பல்வேறு சமூக விதிமுறைகள் இருந்தபோதிலும், பல நாடுகள் இந்தச் சமூகத்தைப் பாதிக்கும் பாரபட்சமான கொள்கைகள் மற்றும் சட்டங்களைச் சரிசெய்வதற்கும் கவலைகளைத் தீர்ப்பதற்கும் சீர்திருத்தப் பாதைகளில் இறங்கியுள்ளன. குறிப்பாக தெற்காசியாவில், இந்தியா மற்றும் நேபாளம் போன்ற நாடுகள், காலனித்துவ காலத்தில் அறிமுகப்படுத்தப்பட்ட சட்டங்கள் மூலம் வரலாற்று ரீதியாக சமூகத்தை ஓரங்கட்டிய சட்டங்களை சீர்திருத்த நடவடிக்கை எடுத்துள்ளன. நேபாளம் ஆசியாவின் முதல் ஐநா உறுப்பு நாடாகவும், தெற்காசியாவின் முதல் நாடாகவும், ஒரே பாலின திருமணத்தை சட்டப்பூர்வமாக்கிய உலகின் முதல் குறைந்த வளர்ச்சியடைந்த நாடாகவும் உள்ளது. பிராந்தியத்தில் LGBTIQ+ உரிமைகள் துறையில் இத்தகைய குறிப்பிடத்தக்க முன்னேற்றங்கள் இலங்கையில் அவர்களின் தற்போதைய சிவில் மற்றும் அரசியல் உரிமைகள் குறித்த சமூகத்தின் முன்னோக்குகளைப் புரிந்துகொள்வதன் முக்கியத்துவத்தை எடுத்துக்காட்டுகின்றன.

சித்திரவதை, கொடூரமான, மனிதாபிமானமற்ற மற்றும் இழிவான நடத்தை ஆகியவற்றிலிருந்து சுதந்திரம் பெற LGBTIQ நபர்களுக்கு அரசியலமைப்பின் 11 வது பிரிவில் பாதுகாப்பு வழங்கப்பட்டுள்ள போதிலும் 1984 சித்திரவதை மற்றும் பிற கொடூரமான, மனிதாபிமானமற்ற அல்லது இழிவான சிகிச்சை அல்லது தண்டனைக்கு எதிரான உடன்படிக்கையின் சர்வதேசக் கடமைகளை மீறுகின்ற மனிதாபிமானமற்ற நடைமுறைகள் தொடர்ந்து இடம்பெறும் பல நிகழ்வுகள் நடைபெற்று வருகின்றன.

இலங்கை தண்டனைச் சட்டம் பிரிவு 365 மற்றும் 365யு மூலம் ஒரே பாலின பாலியல் நடத்தையை குற்றமாக்குகிறது. சோடோமி (sodomy) சட்டங்கள் தொடர்ந்து செயல்படுத்தப்படவில்லை என்றாலும், அவை சமூக தப்பெண்ணத்திற்கு பங்களிக்கின்றன. மார்ச் 2022 இல், பெண்களுக்கு எதிரான பாகுபாடுகளை நீக்குவதற்கான குழு (CEDAW) இலங்கையில் பெண்களுக்கிடையில் ஒரே பாலின உறவுகளை குற்றமாக்குவது மனித உரிமை மீறல் என அறிவித்தது, அத்தகைய உறவுகளை குற்றமற்றதாக்குமாறு அரசாங்கத்தை வலியுறுத்தியது. இலங்கைக்கான 42 வது உலகளாவிய கால மதிப்பாய்வின் போது (UPR) அமெரிக்கா, ஐக்கிய இராச்சியம், அவுஸ்திரேலியா, கனடா, நோர்வே மற்றும் நெதர்லாந்து உட்பட 19 நாடுகள் ஒரே பாலின நடத்தையை குற்றமற்றதாக்க பரிந்துரைத்தன.

அத்துடன், "ஆள்மாறாட்டம் மூலம் ஏமாற்றுதல்" என்று விவரிக்கப்படும் குற்றத்தை குறிப்பிடும் தண்டனைச் சட்டப் பிரிவு 399 மற்றும் 1841 ஆம் ஆண்டின் அலைந்து திரியும் கட்டளைச் சட்டம் ஆகியவை LGBTIQ+ சமூகத்தின் உறுப்பினர்களை, குறிப்பாக திருநங்கைகள், மாற்றுப் பாலினர்களின் ஆடைகளை அணியும் சமூகத்தையும், தனிநபர்களையும் கைது செய்து காவலில் வைக்க பரவலாகப் பயன்படுத்தப்படுகின்றன. அவர்களின் தோற்றம் மாறுபட்ட பாலின விதிமுறைகளுக்கு இணங்கவில்லை என்றும் மற்றும் வணிக பாலியல் தொழிலில் ஈடுபடும் நபர்கள் என்றும் குற்றசாட்டு முன்வைக்கப்படுகின்றன.

இந்த பாரபட்சமான சட்டங்கள், கலாசார மற்றும் சமூகக் களங்க நிலை இலங்கையில் உள்ள LGBT சமூகத்தினரை பல்வேறு வகையான பாகுபாடு, ஓரங்கட்டுதல் மற்றும் வன்முறைக்கு உட்படுத்துகின்றன. அக்டோபர் 2020 இல் EQUAL GROUND மற்றும் Human Rights Watch இன் அறிக்கையின்படி, 2007 முதல், குறைந்தது ஏழு நபர்கள் தன்பாலீர்ப்பை நிரூபிக்க குத மற்றும் பிறப்புறுப்பு பரிசோதனைகள் உட்பட கட்டாய உடல் பரிசோதனைகளை எதிர்கொண்டுள்ளனர். மாற்று சிகிச்சை, குறிப்பாக திருநர்கள் மற்றும் பலதரப்பட்ட பாலின அடையாளங்களைக் கொண்ட நபர்களை குறிவைத்து, பதிவாகியுள்ளது.

தொடர்ச்சியான சவால்கள் இருந்தபோதிலும், மேலும் உள்ளடக்கிய சட்டச் சீர்திருத்தம் மற்றும் மனித உரிமைகள் ஆணையம் மற்றும் காவல் துறை போன்ற பல்வேறு நிறுவனங்களால் LGBTIQ+ சமூகத்தைச் சேர்ந்தவர்களை மனிதாபிமானத்துடன் நடத்த வேண்டியதன் அவசியத்தை நோக்கிய முயற்சிகள் மற்றும் தலையீடுகள் தொடர்ந்து பொது மக்களால் பல

மனுக்கள் தாக்கல் செய்யப்பட்டுள்ளன. ஆகஸ்ட் 2022 இல், இலங்கையில் உள்ள ஒரு முக்கிய அரசியல் கட்சியால் ஒரு தனியார் உறுப்பினர் மசோதா அறிமுகப்படுத்தப்பட்டது, இது தன்பாலீர்ப்பை குற்றமற்றதாக்குதல் மற்றும் தண்டனைச் சட்டப் பிரிவுகள் 365ஐத் திருத்துதல் மற்றும் 365A. இந்த மசோதா சட்டரீதியான சவால்களை எதிர்கொண்ட போதிலும், மே 2023 இல் உச்ச நீதிமன்றத்தின் ஒப்புதல் அதன் அரசியலமைப்பை உறுதிப்படுத்தியது, இது நாட்டின் சட்டப் பரப்பில் ஒரு முக்கிய வளர்ச்சியைக் குறிக்கிறது. பல்வேறு பாலின அடையாளங்கள் மற்றும் பாலியல் ஈர்ப்புநிலைகள் மனநோயை ஏற்படுத்துகிறது என்ற கருத்தை இலங்கை மனநல மருத்துவர் கல்லூரி எதிர்த்துள்ளது. மேலும் ஒரே பாலின நடத்தையை குற்றமற்றதாக்கி LGBTIQ+ சமூகத்திற்கு ஆதரவாக பாதுகாப்புக் கொள்கைகளை நடைமுறைப்படுத்துமாறு அரசாங்கத்தை வலியுறுத்தியுள்ளது.

இந்தப் பின்னணியில், ஈக்விடி ஸ்ரீ லங்கா சமூக விஞ்ஞானிகள் சங்கத்தை (SSA) அணுகி, அனுபவ ஆதாரங்களுடன் தங்களின் தொடர்ச்சியான வாதங்களை வலுப்படுத்தும் வகையில் முறையான அறிவியல் ஆராய்ச்சி ஆய்வை நடத்துகிறது. ஜனநாயகத்திற்கான வெஸ்ட்மின்ஸ்டர் அறக்கட்டளைக்காக 2020 இல் SSA ஆல் நடத்தப்பட்ட பொதுக் கருத்துக் கணக்கெடுப்பைக் கட்டியெழுப்ப, ஈக்விடி இலங்கையில் உள்ள LGBT சமூகத்துடன் அனைத்து தீவுகளிலும் கணக்கெடுப்பை மேற்கொள்ள SSA நியமித்தது. இந்த கருத்துக்கணிப்பு, அதன் வகையான முதல், சமூகத்தின் கண்ணோட்டத்தை அவர்களுக்கு மிகவும் பொருத்தமான விடயங்களில் அளவிடுவதை நோக்கமாகக் கொண்டுள்ளது. அரசியல் பங்கேற்பு, நீதிக்கான அணுகல், அரசு நிறுவனங்களுடனான தொடர்புகள், கல்வி, வீட்டுவசதிக்கான அணுகல் மற்றும் சுகாதாரப் பாதுகாப்பு உள்ளிட்ட பல்வேறு அம்சங்களை இது ஆராய்கிறது. ÉQUITÉ இலங்கையின் எதிர்கால நிரலாக்கத்தின் மூலம் பின்பற்றப்பட வேண்டிய பரந்த கொள்கை அளவிலான மாற்றங்களை ஊக்குவிக்கும் நோக்கத்துடன், LGBT சமூகத்தின் குரல்கள் மற்றும் கருத்துக்களை வெளிப்படுத்துவதே இந்த ஆய்வின் முக்கிய நோக்கமாகும். ஒரு நிபுணர் குழுவுடன் கூட்டங்கள் நடத்தப்பட்டன, மேலும் ஆய்வு வடிவமைப்பு நிலை மற்றும் இந்த அறிக்கையின் தொகுப்பின் போது ஆலோசனை பெறப்பட்டது.

இந்த அறிக்கை பின்வருமாறு ஒழுங்கமைக்கப்பட்டுள்ளது: 1. ஆய்வில் பங்கேற்ற LGBT சமூகத்தைச் சேர்ந்த பதிலளிப்பவர்களின் சுயவிவரத்தைப் பற்றிய புரிதலை வழங்குகிறது. இந்த அத்தியாயம் கண்டுபிடிப்புகளை ஆராய்வதற்கு முன், இந்த அறிக்கைக்கு பங்களித்த குழுவை வாசகர்களுக்கு அறிமுகப்படுத்துவதை நோக்கமாகக் கொண்டுள்ளது. அத்தியாயம் 2 LGBT சமூகத்தைச் சேர்ந்த பதிலளிப்பவர்கள் ஈடுபடும் வேலையின் வடிவங்களை ஆராய்கிறது - அவர்களின் பாலியல் ஈர்ப்பு நிலை மற்றும் பாலின அடையாளத்தின் காரணமாக அவர்கள் எதிர்கொள்ளும் இடையறுகளை அத்தியாயம் மேலும் ஆராய்கிறது. அத்தியாயம் 3 பதிலளிப்பவர்களின் அரசியல் பங்கேற்பில் கவனம் செலுத்துகிறது, பல்வேறு வகையான அரசியல் ஈடுபாடுகளில் அவர்களின் செயல்பாட்டின் அளவை மதிப்பிடுகிறது மற்றும் பயனுள்ள மற்றும் தீவிரமான அரசியல் பங்கேற்புக்கான தடைகளை அடையாளம் காட்டுகிறது. இந்தச் சேவைகளைப் பயன்படுத்தும் போது பதிலளித்தவர்களின் அனுபவங்கள் உட்பட நீதித்துறை சேவைகளின் அணுகலை அத்தியாயம் 4 ஆராய்கிறது. அத்தியாயம் 5, பதிலளித்தவர்களின் கல்வி அனுபவங்களை எடுத்துக்காட்டுகிறது, அவர்கள் பள்ளியில் இருந்த காலத்தில் அல்லது அவர்கள் பெற்ற கல்வி நிலையின் போது அவர்கள் எதிர்கொண்ட தடைகள் மற்றும் தடைகளை எடுத்துக்காட்டுகிறது. அத்தியாயம் 6 வாழ்க்கை சூழ்நிலைகள், பொது இடங்களுக்கான அவர்களின் அணுகல் மற்றும் இந்த இடங்களை அணுகுவதில் உள்ள சவால்களை ஆராய்கிறது.

இறுதி அத்தியாயம் 7, அவர்களின் பாலியல் மற்றும் இனப்பெருக்க ஆரோக்கியம் தொடர்பான மற்றும் பொது சுகாதாரத் தேவைகளுக்காக தொடர்புடைய சுகாதார சேவைகளை அணுகும்போது பதிலளித்தவர்கள் எதிர்கொள்ளும் சில கவலைகளை எடுத்துக்காட்டுகிறது.

ஆய்வு முறை

LGBT சமூகத்திலிருந்து மொத்தம் 856 மாதிரிகள் பெறப்பட்டன. கேள்வித்தாள் முறை நிர்வகிக்கப்பட்டது. மாறுபட்ட பாலின அடையாளங்கள், வெளிப்பாடுகள் மற்றும் பாலியல் ஈர்ப்புநிலைகளை கண்டறிவதில் உள்ள உறுதியற்ற தன்மை மற்றும் சவால்கள் கருத்தில் கொண்டு, இந்த ஆய்வானது தங்களை ஒரு மிகைப்பாலின பெண் தன்பாலீர்ப்பாளர்கள், ஆண் தன்பாலீர்ப்பாளர் மற்றும் ஈர்பால் ஈர்ப்பு ஆண் மற்றும் பெண், அல்லது திருநர் பெண்

தன்பாலீர்ப்பாளர், ஆண் தன்பாலீர்ப்பாளர், ஈர் ஈர்பால் ஈர்ப்பாளர் (ஆண்: பெண்), மற்றும் எதிர்பால் ஈர்ப்பாளர். என்று அடையாளப்படுத்தியவர்களின் அனுபவங்கள் மற்றும் உணர்வுகளை பகுப்பாய்வு செய்வதில் மட்டுமே கவனம் செலுத்தியது.

LGBT சமூகத்தில் இருந்து பதிலளிப்பவர்களை அணுகுவதற்கும் அடையாளம் காண்பதற்கும் உள்ள சவால்கள் மற்றும் வரம்புகள் காரணமாக, நெறிமுறை ஆராய்ச்சி நடைமுறைகளைப் பேணுவதற்கு, பாதுகாப்பு, உணர்திறன் மற்றும் பதிலளித்தவர்களின் நம்பிக்கை மற்றும் ரகசியத்தன்மை ஆகியவற்றுக்கு முன்னுரிமை அளிக்கும் போது, SSA ஸ்னோபால் மாதிரி நுட்பத்தைப் பயன்படுத்தியது.

பதிலளிப்பவர்களை அணிதிரட்டுதல்

பதிலளித்தவர்களின் அணிதிரட்டல் பின்வருமாறு செய்யப்பட்டது:

LGBT சமூகம் முழுவதும் உள்ள ÉQUITÉ இன் உள்ளூர் வலையப்பின் ஆதரவுடன், SSA மொத்தம் 21 (சிங்களம்) மற்றும் 03 (தமிழ்) ஆய்வாளர்களை ஆய்வுக்காக நியமித்தது. பதிலளிப்பவர்கள் இந்த ஆய்வாளர்கள் மூலம் ஆட்சேர்ப்பு செய்யப்பட்டனர் - குறிப்பாக அவர்களின் தனிப்பட்ட தொடர்புகள் மற்றும் வலையமைப்புகளைப் பயன்படுத்தி இந்த பணி முன்னெடுக்கப்பட்டது.

ÉQUITÉ மற்றும் SSA இன் வலையமைப்பில் உள்ள LGBT சமூகத்தைச் சார்ந்தவர்களுக்காக வாதிடும் மற்றும் பணிபுரியும் உள்ளூர் நிறுவனங்கள் மற்றும் தனிநபர்கள் ஊடாக ஆய்வுக்கான கேள்வித்தாள் ஆன்லைனில் பகிரப்பட்டது.

EQUITE இன் ஆதரவுடன், LGBT சமூகத்துடன் பணிபுரியும் நிறுவனங்கள் நேருக்கு நேர் நேர்காணல்கள் அல்லது தொலைபேசி நேர்காணல்களுக்கு பதிலளித்தவர்களை ஆய்வில் அறிமுகப்படுத்தியது.

ஆய்வுக்கான கேள்வித்தாள்

அரசியல் பங்கேற்பு, வேலைவாய்ப்பு, கல்வி, நீதித்துறை அமைப்புகள் மற்றும் சட்டத்தின் ஆட்சி, அரசு நிறுவனங்கள் மற்றும் செயல்முறைகள், வதிவிடம் மற்றும் சுகாதாரம் ஆகியவற்றில் பதிலளிப்பவர்களின் கருத்தை ஆய்வுக்கான கேள்வித்தாள் மதிப்பீடு செய்தது. ஆய்வின் தன்மை பாலினம் சார்ந்த சில கேள்விகள் இருந்தன. வினாத்தாள் ஆங்கிலம், சிங்களம் மற்றும் தமிழ் மொழிகளில் நிர்வகிக்கப்பட்டது. பதிலளித்தவர்களின் தனியுரிமை மற்றும் ரகசியத்தன்மையைக் கருத்தில் கொண்டு, கேள்வித்தாளை சுயமாகக் கையாளும் சுதந்திரம் அவர்களுக்கு வழங்கப்பட்டது. தொழில்நுட்ப உதவி தேவைப்படுபவர்களுக்கு, தேவையான உதவிகள் வழங்கப்பட்டன. நேர்காணல்கள் ஆன்லைனில் (சும் வழியாக) நடத்தப்பட்ட ஒரு சந்தர்ப்பத்தில், சம்பந்தப்பட்ட கள் ஆய்வாளருடன் ஆய்வுக் குழுவும் பிரசன்னமாகியிருந்தது.

ஆய்வுக்கான கேள்வித்தாளை நிர்வகித்தல்

களப்பணியை நிர்வகிப்பதற்கு முன், ஆய்வாளர்களுக்கு ஆய்வு, கருவிப் பயன்பாடு, கள நுட்பங்கள் மற்றும் தரவு சேகரிப்புக்கு பயன்படுத்தப்படும் ஆன்லைன் மென்பொருள் பற்றிய விரிவான பயிற்சி அளிக்கப்பட்டது. உள்ளூர் நிறுவனங்கள் தரவு சேகரிப்பு அமர்வுகளை ஒழுங்கமைத்த ஒரு நிகழ்வில், ஞானியு இன் ஆராய்ச்சியாளர்கள் ÉQUITÉ ஊழியர்களுடன் இணைந்து பதிலளித்தவர்களை நேர்காணல் செய்வதில் அல்லது ஆய்வு கேள்வித்தாளை நிரப்ப அவர்களுக்குத் தேவையான தொழில்நுட்ப ஆதரவை வழங்கினர்.

ஆய்வின் போது எதிர்கொள்ளப்பட்ட சவால்கள் மற்றும் ஆய்வு வரம்புகள்

பல்வேறு சமூக இழிவுகள் விதிமுறைகள், கலாச்சார உணர்திறன் மற்றும் LGBT சமூகத்தின் வரையறுக்கப்பட்ட பார்வை ஆகியவற்றைக் கருத்தில் கொண்டு, ஆய்வுக்கு பதிலளித்தவர்களின் ஆரம்ப மாதிரி அளவை சேகரிப்பது சவாலானதாக அமைந்தது. குறிப்பாக தமிழ் மற்றும் முஸ்லீம் பதிலளித்தவர்களிடையே. இதன் விளைவாக (i) எதிர்பார்க்கப்பட்ட காலக்கெடுவில் களப்பணியை முடிப்பதில் தாமதம், (ii) LGBT சமூகத்தின் அறிவியல் பிரதிநிதித்துவ மாதிரியைப் பெறுவதில் வரம்புகள், (iii) தொழில்நுட்பத்தில் குறைந்த அணுகல் உள்ளவர்களுக்கு தரவு சேகரிப்பை நடத்துவதற்கான மாற்று முறைகளின்படி வரிசைப்படுத்துதல் போன்ற பிரச்சினைகள் எதிர்கொள்ளப்பட்டன. SSA ஆய்வு கேள்வித்தாள்களை நிறைவு செய்வதற்காக தேவைப்படும் இணையம், டிஜிட்டல் சாதனங்கள் மற்றும் தொழில்நுட்ப உதவிகளை அணுகுவதற்கான ஆதரவை வழங்கியது.

ஸ்தோபால் மாதிரி நுட்பம் பயன்படுத்தப்பட்டு, பதிலளித்தவர்கள் தோராயமாகத் தேர்ந்தெடுக்கப்படாததால், மாதிரி ஒரு சார்புடையதாக இருக்கலாம், அதில் சில குழுக்கள் அதிகமாக அல்லது குறைவாகப் பிரதிநிதித்துவப்படுத்தப்படலாம். மேலும், சீரற்ற மாதிரித் தேர்வைக் கருத்தில் கொண்டு, சமூகம் முழுவதும் இந்தக் கண்டுபிடிப்புகளைப் பொதுமைப்படுத்துவது சவாலானதாக இருக்கலாம்

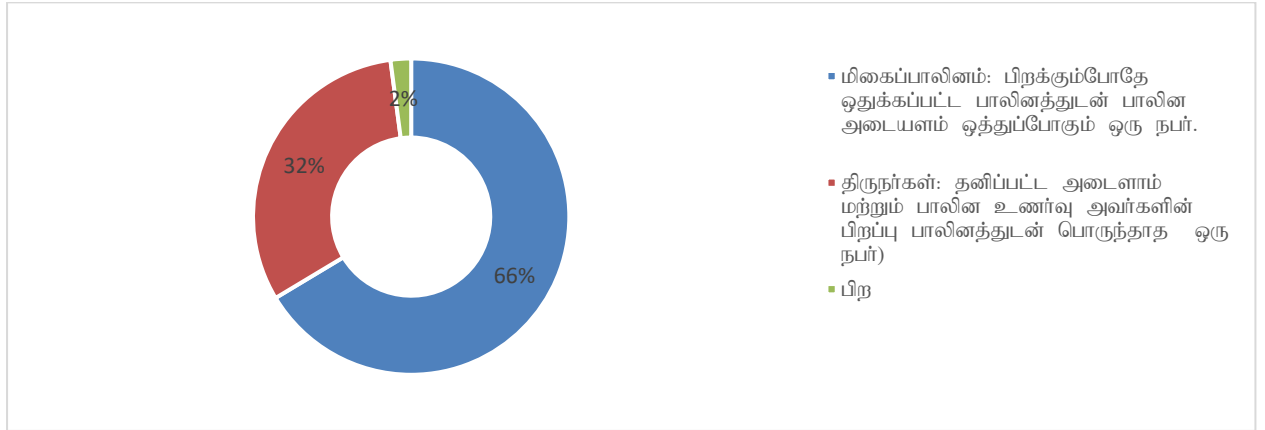
அத்தியாயம் 1: பதிலளித்தவர்களின் சுயவிவரம்

இந்த அத்தியாயம் கருத்துக்கணிப்பில் கலந்துகொண்ட பதிலளித்தவர்கள் பற்றி மேலோட்டமான பார்வையை வழங்குகிறது, மேலும் அவர்களால் உணரப்பட்ட பாலின அடையாளங்கள் மற்றும் பாலியல் ஈர்ப்புநிலைகளை எடுத்துக்காட்டுகிறது.

பாலின அடையாளம் மற்றும் பாலியல் ஈர்ப்புநிலை

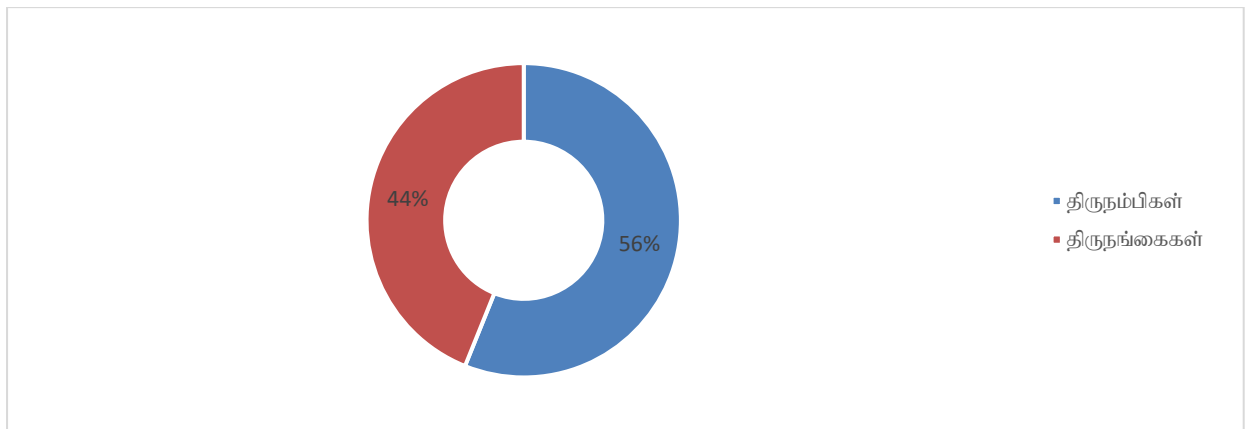
கணக்கெடுப்பில் பங்கேற்றவர்களின் ஒட்டுமொத்த மாதிரியிலிருந்து, கிட்டத்தட்ட 65 சதவீதம் பேர் தங்களை மிகைப்பாலினம் நபர்கள் என்றும், கிட்டத்தட்ட 32 சதவீதம் பேர் திருநர்கள் என்றும் அடையாளப்படுத்தியுள்ளனர். மாதிரி பதிலளித்தவர்களில் சுமார் 2 சதவீதம் பேர் தங்களை மாற்றுப்பாலினத்தவராகவோ அல்லது திருநர்களாகவோ அடையாளம் காட்டவில்லை. கீழே உள்ள அட்டவணை 1 ஐப் பார்க்கவும்

அட்டவணை 1: பதிலளித்தவர்களிடையே பாலின அடையாளத்தின் பாகுபாடு



திருநர் சமூகத்தைப் பொறுத்தவரை, கணக்கெடுப்பில் பங்கேற்ற மொத்தம் 270 நபர்களில், 221 பதிலளித்தவர்களில் அவர்கள் திருநர்கள் சமூகத்தைச் சேர்ந்த ஆண் அல்லது பெண் என்று குறிப்பிட்டுள்ளனர். இதில், 56.1 சதவீதம் பேர் திருநம்பிகள் என்றும், 43.9 சதவீதம் பேர் திருநங்கைகள் என்றும் குறிப்பிட்டுள்ளனர். கீழே உள்ள அட்டவணை 2 ஐப் பார்க்கவும்

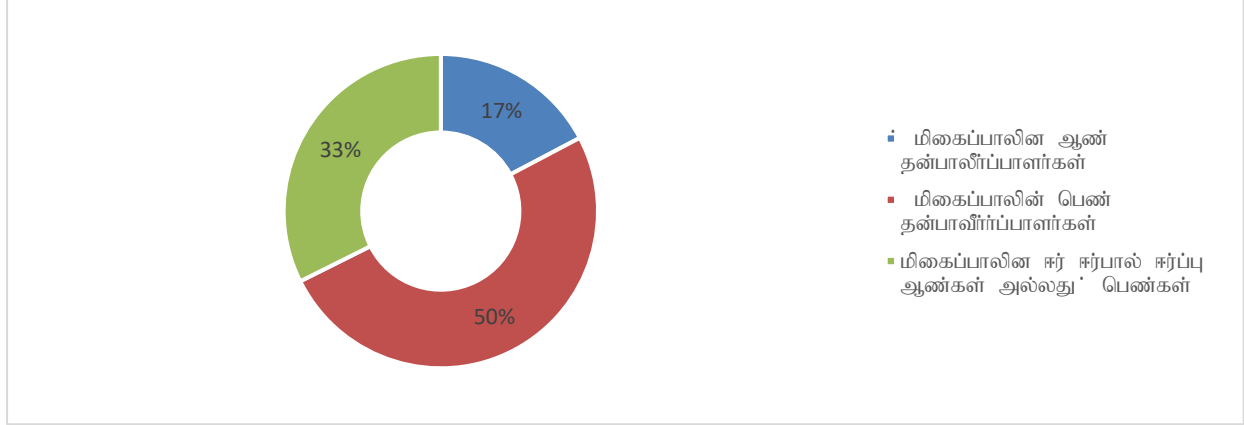
அட்டவணை 2: திருநர்களிடையே பாலின அடையாளத்தின் பாகுபாடு



கணக்கெடுப்பில் பங்கேற்றவர்களின் அடையாளம் மற்றும் பாலியல் ஈர்ப்புநிலையை பகுப்பாய்வு செய்யும் போது, 17.3 சதவீதம் பேர் மிகைப்பாலின பெண் தன்பாலீர்ப்பாளர்கள் என்றும், 50.4 சதவீதம் பேர் மிகைப்பாலின ஆண் தன்பாலீர்ப்பாளர்கள் என்றும், 32.4 சதவீதம் பேர்

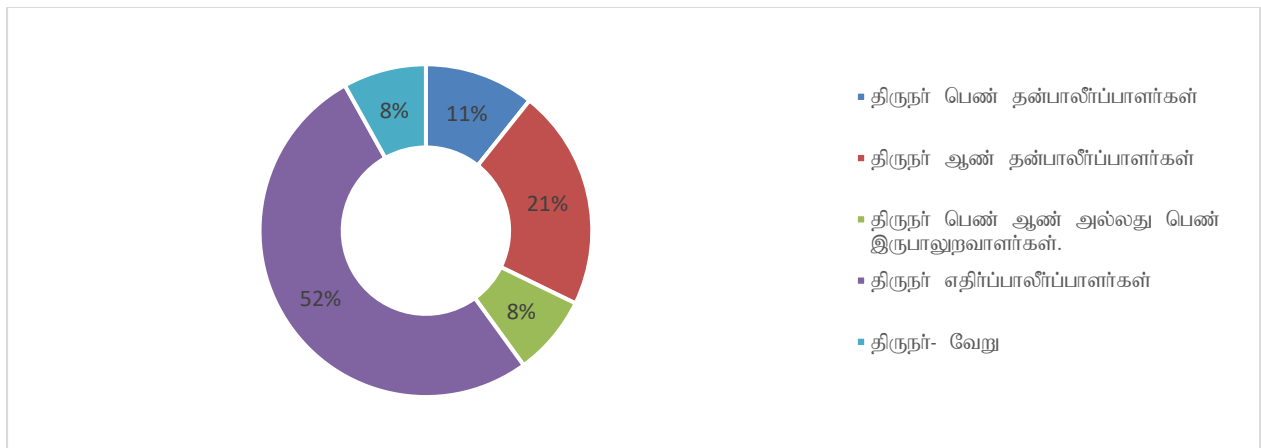
மிகைப்பாலின ஈர் ஈர்ப்பாளர்கள் ஆண்கள் அல்லது பெண்கள் என்றும் கூறியுள்ளனர். . கீழே உள்ள அட்டவணை 3 ஐப் பார்க்கவும்

அட்டவணை 1 : மிகைப்பாலின பதிலளித்தவர்களிடையே பாலியல் ஈர்ப்பு நிலையின் பாகுபாடு



திருநர் சமூகத்தைச் சேர்ந்தவர்கள் என்று குறிப்பிட்டவர்களில், 10.7 சதவீதம் பேர் தாங்கள் திருநங்கைகள் என்றும், 21.5 சதவீதம் பேர் தன்பாலீர்ப்பாளர்கள் என்றும், 7.8 சதவீதம் பேர் ஈர்ப்பால் ஈர்ப்பு ஆண்களுக்கும் பெண்களுக்கும் உரிமை கோரியுள்ளனர் மற்றும் கிட்டத்தட்ட 60 சதவீதம் பேர் திருநங்கைகள் என்றும் கூறியுள்ளனர். தாங்கள் திருநா சமூகத்தைச் சேர்ந்தவர்கள் என்று கூறியவர்களில் ஏறத்தாழ 8.1 சதவீதம் பேர் மாறுபட்ட பாலியல் ஈர்ப்பு நிலைகளைக் கொண்டிருந்தனர், அவை “பிற” என்று வகைப்படுத்தப்பட்டுள்ளன. கீழே உள்ள அட்டவணை 4 ஐப் பார்க்கவும்.

அட்டவணை 2: திருநரிடையே பாலியல் ஈர்ப்புநிலை பாகுபாடும் பதிலுரைப்பும்



வயது

பதிலளித்தவர்களின் மிகைப்பாலின பெண் தன்பாலீர்ப்பாளர்கள் மாதிரியின் வயதுப் பிரிவைப் பொறுத்தவரை, சற்றே அதிகமான சதவீதம் 40 முதல் 49 வயதுக்கு இடைப்பட்டவர்கள். பதிலளித்தவர்களின் மிகைப்பாலின ஆண் தன்பாலீர்ப்பாளர்கள் மாதிரியைப் பொறுத்தவரை, குறிப்பிடத்தக்க சதவீதம் 18 முதல் 29 வயது மற்றும் 30-39 வயதுக்கு இடைப்பட்டவர்கள். பதிலளித்தவர்களின் மிகைப்பாலின ஈர்பால் ஈர்பாளர்கள் (ஆண்கள் மற்றும் பெண்கள் இருவரும்) மாதிரியின் அடிப்படையில், கணக்கெடுப்பில் பங்கேற்ற பெரும்பாலானவர்கள் 18 முதல் 29 வயதுக்கு இடைப்பட்டவர்கள். கீழே உள்ள அட்டவணை 5ஐப் பார்க்கவும்

அட்டவணை 1: மிகைப்பாலின பதிலளித்தவர்களிடையே வயது பாகுபாடு

	18-29 years	30-39 years	40-49 years	50-59 years	60 years
சிஸ் பெண் தன்பாலீர்ப்பாளர்கள்ஊளை — நுளடியை	15.5%	15.8%	24.6%	22.0%	25.0%
சிஸ் தன்பால் ஈர்ப்பு ஆண்கள் ஊளை- புயல்	49.2%	54.9%	44.3%	46.3%	68.8%
சிஸ் இருபாலீர்ப்பு ஆண் பெண்	35.3%	29.3%	31.1%	31.7%	6.3
அடிப்படை	317	133	61	41	16

திருநர் பெண் தன்பால் ஈர்ப்பாளர்கள் பொறுத்தவரை, பெரும்பாலும் 18 முதல் 29 வயதுக்குட்பட்டவர்களும், 50-59 வயதுடையவர்களும் இந்த ஆய்வில் பங்கேற்றுள்ளனர். திருநர் தன்பாலீர்ப்பாளர்கள் என தங்களை அடையாளப்படுத்தியவர்களில், கிட்டத்தட்ட 50 சதவீதம் பேர் 40 முதல் 49 வயதுக்கு இடைப்பட்டவர்கள் என்றும், குறிப்பிடத்தக்க எண்ணிக்கையிலானவர்கள் 30 முதல் 39 வயது மற்றும் 50 முதல் 59 வயது வரை உள்ளவர்கள் என்றும் கூறுகின்றனர். திருநர்களை பொறுத்தவரை (ஆண்கள் மற்றும் பெண்கள் இருவரும்) பெரும்பாலானோர் 50 முதல் 59 வயதுக்கு இடைப்பட்டவர்களாகத் தோன்றுகிறார்கள். திருநங்கைகள் என தங்களை அடையாளப்படுத்திக் கொண்டவர்களில் பெரும்பாலானோர் 18 முதல் 29 வயதுக்கும் 30 முதல் 39 வயதுக்கும் இடைப்பட்டவர்களாகத் தெரிகிறது. கீழே உள்ள அட்டவணை 2 ஐப் பார்க்கவும்.

அட்டவணை 2: திருநர் பதிலளித்தவர்களிடையே வயது பாகுபாடு

	18-29	30-39	40-49	50-59	60
திருநர்-பெண் தன்பாலீர்ப்பாளர்கள்	12.9%	4.0%	11.1%	12.5%	0.0%
திருநர்-ஆண் தன்பாலீர்ப்பாளர்கள்	13.5%	22.0%	47.2%	25.0%	83.3%
திருநர்- இருபாலீர்ப்பாளர்கள் ஆண் மற்றும் பெண்	6.5%	12.0%	5.6%	25.0%	0.0%
திருநர்- எதிர்ப்பாலீர்ப்பாளர்கள்	57.6%	52.0%	33.3%	37.5%	16.7%
திருநர்- பிற	9.4%	10.0%	2.8%	0.0%	0.0%
அடிப்படை	170	50	36	8	6

இனம்

கணக்கெடுப்பில் கலந்து கொண்ட பதிலளித்தவர்களின் மாதிரியின் அடிப்படையில் பெரும்பான்மையானவர்கள் சிங்கள சமூகத்தைச் சேர்ந்தவர்கள். கீழே உள்ள அட்டவணைகள் 3 மற்றும் 4 ஐப் பார்க்கவும்

அட்டவணை 3: மிகைப்பாலின பதிலளித்தவர்களிடையே இனம் ரீதியான பதிலுரைப்பு

இனம் (மிகைப்பாலின)	Ethnicity (Cisgender)	%
சிங்களம்	Sinhala	85.9
தமிழ்	Tamil	9.0
மலையகத் தமிழர்	Upcountry Tamil	0.9
முஸ்லிம்	Muslim	3.5
பறங்கியர்	Burgher	0.7
அடிப்படை	Base	568

அட்டவணை 4: திருநர் பதிலளித்தவர்களிடையே இனம் ரீதியான பதிலுரைப்பு

இனம் (திருநர்)	%
சிங்களம்	87.0
தமிழ்	7.0
மலையகத் தமிழர்	1.1
முஸ்லிம்	3.3
பறங்கியர்	1.5
அடிப்படை	270

அத்தியாயம் 2: வேலை வாய்ப்பினூடான அனுபவங்கள்

பின்வரும் பிரிவு, LGBT சமூகத்தில் உள்ள மிகைப்பாலின மற்றும் திருநங்கைகள் இருவரும் எதிர்கொள்ளும் வேலை முறைகள் மற்றும் சவால்களைப் பற்றிய புரிதலை வழங்குகிறது. தற்போதைய வேலை நிலை, வேலைவாய்ப்பைப் பாதுகாப்பதில் உள்ள தடைகள், பாலியல் ஈர்ப்பு நிலை மற்றும் பாலின அடையாளம் பற்றிய கருத்துக்கள் வேலை வாங்குதல் மற்றும் சம்பளம் பேச்சுவார்த்தைக்கு தடைகள், தற்போதைய வேலைவாய்ப்பை விரும்பிய வாழ்க்கைப் பாதைகளுடன் சீரமைத்தல் போன்ற பல்வேறு அம்சங்களை இது ஆராய்கிறது.

ஒட்டுமொத்தமாக, தாங்கள் மிகைப்பாலின பெண் தன்பாலீர்ப்பாளர்கள், மிகைப்பாலின ஆண் தன்பாலீர்ப்பாளர்கள் அல்லது மிகைப்பாலின ஈர்பால் ஈர்ப்பாளர்கள் ஆண்கள் மற்றும் பெண்கள் என்று குறிப்பிட்டவர்களில் கிட்டத்தட்ட மூன்றில் ஒரு பகுதியினர் (36.6 சதவீதம்) முறையான முழுநேர வேலையில் ஈடுபட்டதாகக் கூறுகின்றனர். ஏறத்தாழ 30 சதவீதம் மாணவர்கள் அல்லது வேலையில்லாதவர்கள். கீழே உள்ள அட்டவணை 9 ஐப் பார்க்கவும்

மிகைப்பாலின பெண் தன்பாலீர்ப்பாளர்கள் எனப் பதிலளித்தவர்களின் மாதிரியிலிருந்து, பெரும்பாலானோர் முறையான முழுநேர வேலையில் ஈடுபட்டதாகக் கூறினர் (30.6 சதவீதம்) அதைத் தொடர்ந்து பகுதிநேர வேலை செய்வதாகக் கூறுபவர்கள் (17.3 சதவீதம்). மிகைப்பாலின ஆண் தன்பாலீர்ப்பாளர்கள் பதிலளித்தவர்களைப் பொறுத்தவரை, கிட்டத்தட்ட 40 சதவீதம் பேர் முறையான முழுநேர வேலையில் ஈடுபட்டதாகக் கூறினர், அதைத் தொடர்ந்து 15 சதவீதம் பேர் மாணவர்கள் என்று கூறினர். மிகைப்பாலின ஈர்பால் ஈர்ப்பாளர்கள் ஆண்கள் மற்றும் பெண்களைப் பொறுத்தவரை - 35.3 சதவீதம் பேர் முறையான முழுநேர வேலையில் ஈடுபட்டதாகக் கூறியுள்ளனர், மாதிரியில் கணிசமான சதவீதம் (21.7) மாணவர்கள். கீழே உள்ள அட்டவணை 5 ஐப் பார்க்கவும்.

அட்டவணை 5: மிகைப்பாலின பதிலளித்தவர்களிடையே தற்போதைய தொழில்

	ஒட்டுமொத்த மிகைப்பாலினம்	பெண் தன்பாலீர்ப்பாளர்கள்	ஆண் தன்பாலீர்ப்பாளர்கள்	இருபாலுறவு ஆண் மற்றும் பெண்
முழுநேர முறைசார்	36.6%	30.6%	39.5%	35.3%
பகுதி நேரம்	13.9%	17.3%	12.6%	14.1%
பகுதி நேர முறைசாரா	7.2%	7.1%	8.0%	6.0%
முறைசார் முழுநேரம் மற்றும் முறைசாரா பகுதி நேரம்	4.4%	5.1%	4.5%	3.8%
சுய தொழில்	7.6%	8.2%	7.7%	7.1%
வீட்டில் வருவாய் தரும் செயற்பாடுகள்	2.1%	5.1%	0.7%	2.7%
மாணவர்	16.9%	13.3%	15.0%	21.7%
தொழில்வாய்ப்பில்லை	11.3%	13.3%	11.9%	9.2%
அடிப்படை	568	98%	286	184

ஒட்டுமொத்தமாக, டிரான்ஸ்-லெஸ்பியன், திருநர் - தன்பால் ஈர்ப்பு ஆண்கள் மற்றும் திருநர் ஈர்பால் ஈர்ப்பினர் (ஆண்கள் மற்றும் பெண்கள் இருவரும்) 26.3 சதவீதம் பேர் முறையான முழுநேர வேலையில் ஈடுபடுவதாகவும், கிட்டத்தட்ட 22 சதவீதம் பேர் பகுதிநேர வேலை செய்வதாகவும் கூறுகின்றனர். ஒப்பீட்டளவில், மிகைப்பாலின பெண் தன்பாலீர்ப்பாளர்கள், மிகைப்பாலின ஆண் தன்பாலீர்ப்பாளர்கள் மற்றும் சிஸ்-இருபாலின ஆண் மற்றும் பெண்களுடன் ஒப்பிடும்போது, திருநங்கைகளில் சற்றே அதிகமான சதவீதம் பேர் வேலையில்லாதவர்கள் (15.2

சதவீதம்) அல்லது சுயதொழில் செய்பவர்கள் (13.7 சதவீதம்). கீழே உள்ள அட்டவணை 6 ஐப் பார்க்கவும்.

திருநங்கைகள்- பெண் தன்பாலீர்ப்பாளர்கள் எனப் பதிலளித்தவர்களின் மாதிரியிலிருந்து, பெரும்பாலானோர் முறையான முழுநேர வேலையில் ஈடுபட்டதாகக் கூறுகின்றனர் (24.1 சதவீதம்) அதேசமயம் குறிப்பிடத்தக்க சதவீதம் அவர்கள் வேலையில்லாதவர்கள் (31 சதவீதம்) அல்லது சுயதொழில் செய்பவர்கள் (20.7 சதவீதம்) எனக் குறிப்பிடுகின்றனர். திருநங்கைகள்-ஓரினச்சேர்க்கையாளர்களைப் பொறுத்தவரை, அவர்கள் பகுதி நேரமாக (36.2 சதவீதம்) அல்லது முறையாக முழுநேரமாக (27.6 சதவீதம்) பணிபுரிவதாக ஒரு குறிப்பிடத்தக்க சதவீதத்தினர் கூறினர். திருநங்கைகள்-இருபாலினத்தைப் பொறுத்தவரை (ஆண்கள் மற்றும் பெண்கள் இருவரும்) கிட்டத்தட்ட 30 சதவீதம் பேர் முறையான முழுநேர வேலையில் ஈடுபட்டுள்ளதாகக் கூறுகின்றனர், கிட்டத்தட்ட 25 சதவீதம் அவர்கள் சுயதொழில் செய்பவர்கள் என்பதைக் குறிப்பிடுகின்றனர். திருநங்கைகள்-பாலினச்சேர்க்கையாளர்களைப் பொறுத்தவரை, கிட்டத்தட்ட சமமான சதவீதத்தினர் முறையான முழுநேர (25.7 சதவீதம்) அல்லது பகுதிநேர (22.1 சதவீதம்) வேலைவாய்ப்பில் ஈடுபடுவதாகக் கூறுகின்றனர்.

கீழே உள்ள அட்டவணை 06 ஐப் பார்க்கவும்

அட்டவணை 6: திருநர் பதிலளித்தவர்களிடையே தற்போதைய தொழில்

	ஒட்டுமொத்த திருநர்	பெண் தன்பாலீர்ப்பாளர்கள்	ஆண் தன்பாலீர்ப்பாளர்கள்	இருபாலுறவு ஆண் மற்றும் பெண்	எதிர்ப்பாலுறவாளர்கள்	வேறு
முழுநேர முறைசார்	26.3%	24.1%	27.6%	28.6%	25.7%	27.3%
பகுதி நேரம்	21.5%	6.9%	36.2%	14.3%	22.1%	4.5%
பகுதி நேர முறைசாரா	6.3%	0.0%	6.9%	0.0%	7.9%	9.1%
முறைசார் முழுநேரம் மற்றும் முறைசாரா பகுதி நேரம்	4.1%	3.4%	1.7%	9.5%	5.0%	0.0%
சுய தொழில்	13.7%	20.7%	6.9%	23.8%	14.3%	9.1%
வீட்டில் வருவாய் தரும் செயற்பாடுகள் மாணவர்	0.7%	0.0%	1.7%	0.0%	0.7%	0.0%
மாணவர்	12.2%	13.8%	6.9%	14.3%	12.1%	22.7%
தொழில்வாய்ப்பில்லை	15.2%	31.0%	12.1%	9.5%	12.1%	27.3%
அடிப்படை	270	29	58	21	140	22

வயது வாரியாக வேலை வாய்ப்புகள் குறித்த தரவுகளை ஆய்வு செய்யும் போது, திருநர்கள் சமூகத்தில் 18-29 வயதுக்குட்பட்ட இளைஞர்கள் அதிக சதவீதம் பேர் வேலையில்லாமல் அல்லது பகுதி நேர வேலையில் ஈடுபட்டுள்ளதாகக் கூறுகின்றனர். எனவே, இரு சமூகங்களைச் சேர்ந்த இளைஞர்களை ஒப்பிடும் போது - (15.9) மாற்றுத்திறனாளி சமூகத்தைச் சேர்ந்தவர்கள் வேலையில்லாமல் இருப்பதாகக் கூறுகின்றனர், மிகைப்பாலினம் சமூகத்தைச் சேர்ந்த 11.3 சதவீதம் பேர் இந்தக் கருத்தைக் கொண்டுள்ளனர். இதேபோல், 18-29 வயதிற்குட்பட்ட திருநர்கள் சமூகத்தில் பதிலளித்தவர்களில் அதிக சதவீதம் பேர், மிகைப்பாலினம் பதிலளித்தவர்களுடன் (5.0 சதவீதம்) ஒப்பிடும்போது (14.1 சதவீதம்) சுயதொழில் செய்வதாகக் கூறுகின்றனர். மிகைப்பாலினம் பதிலளித்தவர்களுடன் (33.8%) ஒப்பிடும்போது, 18-29 வயதுக்குட்பட்ட திருநர்கள் சமூகத்தில் குறைந்த சதவீதம் பேர் முறையான முழுநேர வேலையில் (24.1%) ஈடுபட்டுள்ளதாகக் கூறுகின்றனர்.

கீழே உள்ள அட்டவணைகள் 7 மற்றும் 8 ஐப் பார்க்கவும்

அட்டவணை 7: மிகைப்பாலின பதிலளித்தவர்களிடையே வயதினடிப்படையில் தற்போதைய தொழில்

	18-29	30-39	40-49	50-59	60
முழுநேர முறைசார்	33.8%	47.4%	34.4%	36.6%	12.5%
பகுதி நேரம்	12.0%	18.8%	18.0%	12.2%	0.0%
பகுதி நேர முறைசாராஐ	5.7%	7.5%	9.8%	14.6%	6.3%
முறைசார் முழுநேரம் மற்றும் முறைசாரா பகுதி நேரம்	3.5%	7.5%	3.3%	2.4%	6.3%
சுய தொழில்	5.0%	10.5%	11.5%	9.8%	12.5%
வீட்டில் வருவாய் தரும் செயற்பாடுகள்	1.3%	1.5%	6.6%	0.0%	12.5%
மாணவர்	30.0%	0.8%	0.0%	0.0%	0.0%
தொழில்வாய்ப்பில்லை	8.8%	6.0%	16.4%	24.4%	50.0%
அடிப்படை	317	133	61	41	16

அட்டவணை 8: திருநர் பதிலளித்தவர்களிடையே வயதினடிப்படையில் தற்போதைய தொழில்

	18-29	30-39	40-49	50-59	60
முழுநேர முறைசார்	24.1%	32.0%	27.8%	37.5%	16.7%
பகுதி நேரம்	15.9%	28.0%	36.1%	12.5%	50.0%
பகுதி நேர முறைசாராஐ	6.5%	4.0%	5.6%	12.5%	16.7%
முறைசார் முழுநேரம் மற்றும் முறைசாரா பகுதி நேரம்	3.5%	4.0%	8.3%	0.0%	0.0%
சுய தொழில்	14.1%	14.0%	8.3%	37.5%	0.0%
வீட்டில் வருவாய் தரும் செயற்பாடுகள்	1.2%	0.0%	0.0%	0.0%	0.0%
மாணவர்	18.8%	2.0%	0.0%	0.0%	0.0%
தொழில்வாய்ப்பில்லை	15.9%	16.0%	13.9%	0.0%	16.7%
அடிப்படை	170	50	36	8	6

பாலியல் ஈர்ப்பு நிலை மற்றும் பாலின அடையாளம் ஒரு தொழிலைப் பெறுவதற்கு தடையாக உள்ளதா?

ஒட்டுமொத்தமாக, மிகைப்பாலினம் (77.6%) மற்றும் திருநங்கைகள் (46.7%) ஆகிய இரு சமூகத்தினரிடமிருந்தும் குறிப்பிடத்தக்க சதவீதத்தினர், அவர்களின் பாலியல் ஈர்ப்பு நிலைமற்றும் பாலின அடையாளம் வேலையைப் பெறுவதற்குத் தடையாக உள்ளதா என்று கேட்டபோது "இல்லை" என்று பதிலளித்தனர்.

கீழே 5 மற்றும் 6 அட்டவணைகளைப் பார்க்கவும்

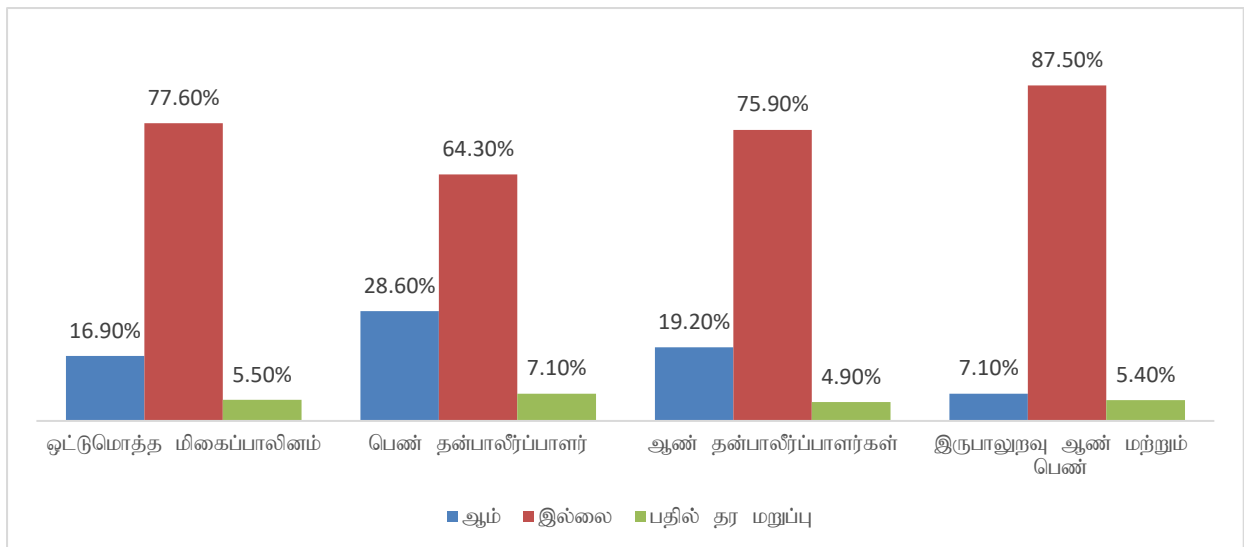
மிகைப்பாலினம் பெண் தன்பாலீர்ப்பாளர்கள், ஓரினச்சேர்க்கையாளர்கள் அல்லது இருபாலின ஆண்கள் அல்லது பெண்கள் என்று கூறுபவர்களின் தரவை பகுப்பாய்வு செய்யும் போது, பெரும்பாலும் மிகைப்பாலினம் பெண் தன்பாலீர்ப்பாளர்கள் (28.6%) வேலைவாய்ப்பைப் பெறுவதில் அவர்களின் பாலியல் ஈர்ப்பு நிலை அல்லது பாலின அடையாளம் ஒரு பிரச்சினையாக இருப்பதைக் குறிப்பிடுகின்றனர். மாறாக, மிகைப்பாலினம் இருபால் ஆண்களும் பெண்களும் (87.5%) பதிலளித்தவர்களில் அதிக சதவீதம் பேர், வேலைவாய்ப்பைப் பெறுவதில் அவர்களின் பாலியல் ஈர்ப்பு நிலை அல்லது பாலின அடையாளம் ஒரு தடையாக இல்லை என்று கூறுகின்றனர்.

கீழே உள்ள அட்டவணை 5ஐப் பார்க்கவும்

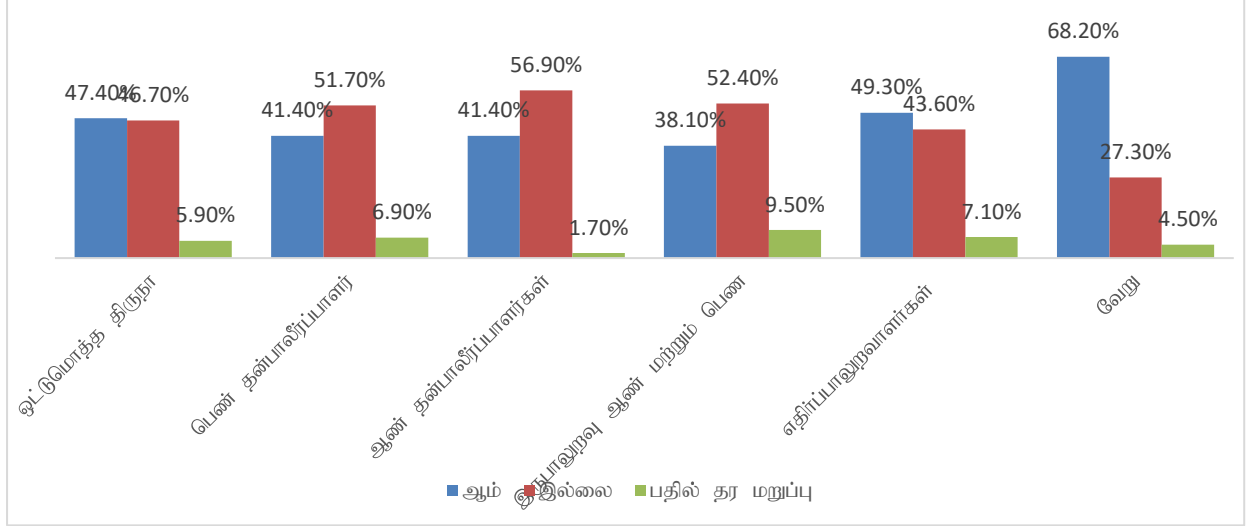
சுவாரஸ்யமாக, திருநங்கைகள் சமூகத்தைப் பொறுத்தவரை, கிட்டத்தட்ட பெரும்பான்மையானவர்கள் (47.4%) வேலைவாய்ப்பைப் பெறுவதில் அவர்களின் பாலியல் ஈர்ப்பு நிலை அல்லது பாலின அடையாளம் ஒரு தடையாக இருந்ததாகக் குறிப்பிடுகின்றனர் - இது மிகைப்பாலினம் பதிலளித்தவர்களுடன் ஒப்பிடும்போது (16.9%) அதிக சதவீதம். மாற்று பாலினத்தவர்களில் (49.3%) அதிக சதவீதம் பேர் தங்கள் பாலியல் ஈர்ப்பு நிலை மற்றும் பாலின அடையாளம் வேலைவாய்ப்பைப் பெறுவதில் தடையாக இருப்பதாகக் கருதுகின்றனர் - இந்த கருத்து திருநர் பெண் தன்பால் ஈர்ப்பாளர் மற்றும் திருநர் - தன்பால் ஈர்ப்பு ஆண்கள் சமூகங்களில் இருந்து பதிலளித்தவர்களால் நெருக்கமாகப் பின்பற்றப்படுகிறது.

கீழே உள்ள அட்டவணைகள் 5 மற்றும் 6ஐப் பார்க்கவும்

அட்டவணை 5: தொழிலொன்றை பெறும் போது பாலியல் ஈர்ப்பு நிலை அல்லது பாலியல் அடையாளம் எந்தவொரு சந்தர்ப்பத்திலும் மிகைப்பாலின சமூக அடையாளத்தை கொண்ட பதிலளிப்பவர்களுக்கு தடையாக அமைந்துள்ளதா?



அட்டவணை 6: தொழிலொன்றை பெறும் போது பாலியல் ஈர்ப்பு நிலை அல்லது பாலியல் அடையாளம் எந்தவொரு சந்தர்ப்பத்திலும் திருநர் சமூக அடையாளத்தை கொண்ட பதிலளிப்பவர்களுக்கு தடையாக அமைந்துள்ளதா?



பாலியல் ஈர்ப்பு நிலை மற்றும் பாலின அடையாளம் போட்டி ஊதியம் அத்துடன் தற்போதைய அல்லது கடந்த பணியிடத்தைப் பெறுவதற்கு தடையாக உள்ளதா? ஒட்டுமொத்தமாக, மிகைப்பாலினம் பெண் தன்பாலீர்ப்பாளர்கள், ஓரினச்சேர்க்கை மற்றும் இருபாலினம் (70.4%) மற்றும் திருநங்கைகள், ஓரினச்சேர்க்கையாளர்கள் மற்றும் இருபாலின ஆண்கள் அல்லது பெண்கள் மற்றும் வேற்று பாலினத்தவர்களில் (51.5%) கணிசமான விகிதத்தில் அவர்களது பாலியல் ஈர்ப்பு நிலை அல்லது பாலின அடையாளம் இல்லை என்று கருத்து உள்ளது. அவர்களின் தற்போதைய அல்லது கடந்த பணியிடங்களில் போட்டி ஊதியம் பெறுவதில் தடையாக இருந்தது.

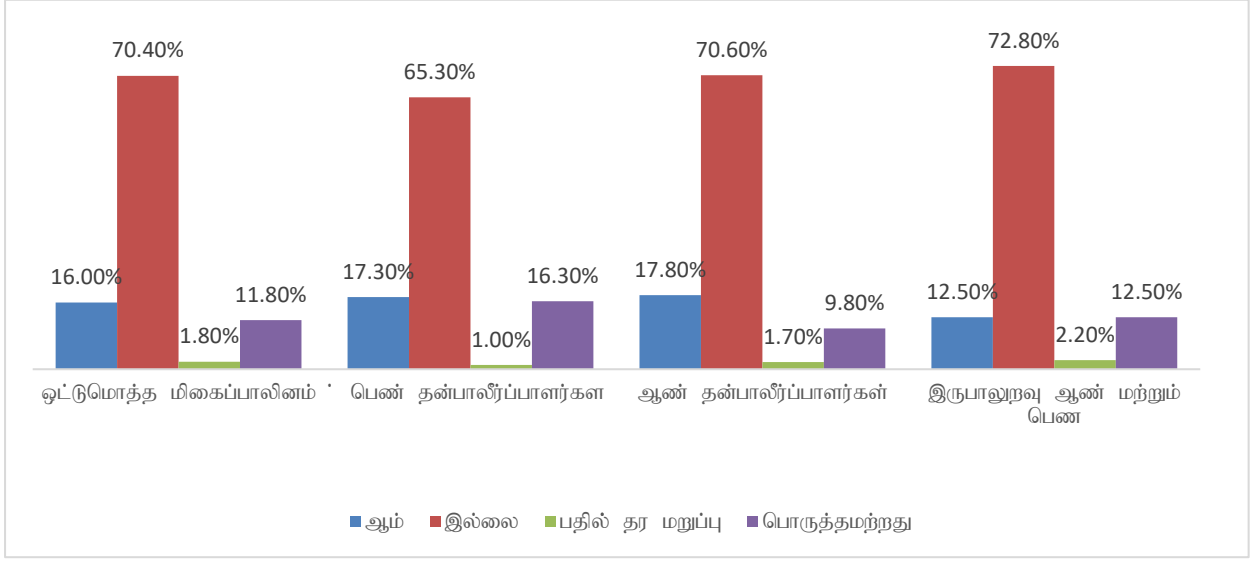
இருப்பினும், சுவாரஸ்யமாக, மாற்று பாலினத்தவர்களில் (34.8%) அதிக சதவீதம் பேர், மிகைப்பாலினம் பதிலளித்தவர்களுடன் ஒப்பிடும்போது (16%) தங்கள் தற்போதைய அல்லது கடந்த பணியிடங்களில் போட்டி ஊதியத்தைப் பெறுவதில் தடைகளை எதிர்கொண்டதாகக் கூறுகின்றனர்.

கீழே உள்ள அட்டவணைகள் 7 மற்றும் 8 ஐப் பார்க்கவும்.

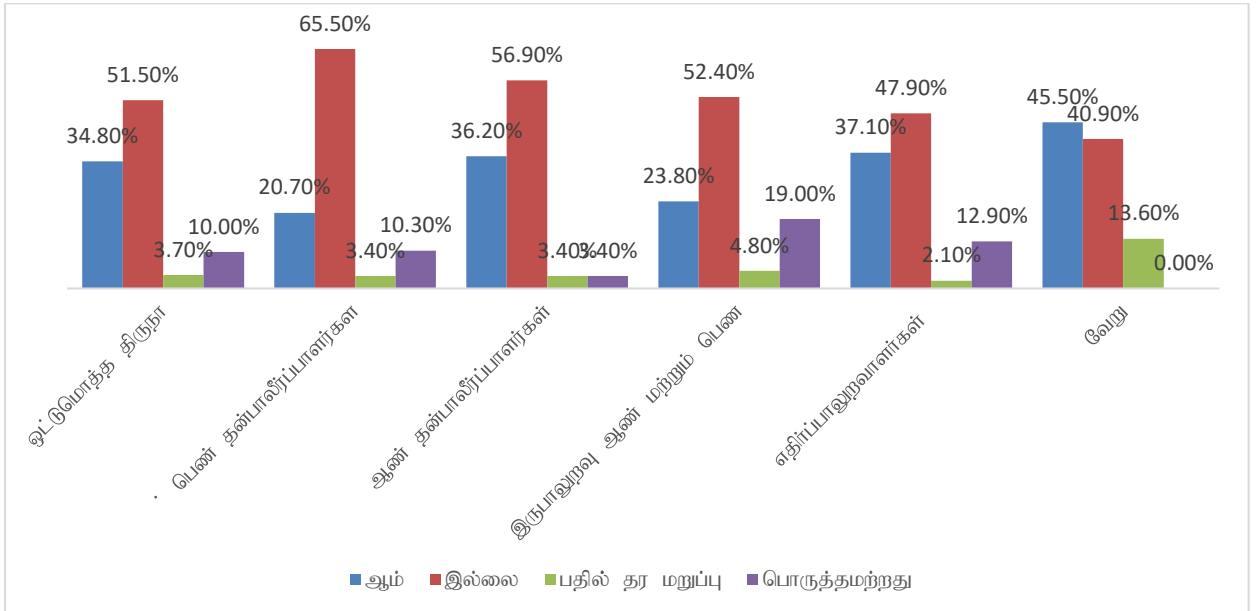
தங்களின் தற்போதைய அல்லது கடந்த பணியிடத்தில் போட்டி ஊதியம் பெறுவதில் தடைகளை எதிர்கொண்டதாகக் கூறுபவர்களிடமிருந்து, பெரும்பாலும் மாற்று பாலினத்தவர் (37.1%) அல்லது திருநங்கைகள் (36.2%) இந்தக் கருத்தைக் கொண்டவர்கள்.

கீழே உள்ள அட்டவணை 8 ஐப் பார்க்கவும்

அட்டவணை 7: பாலியல் ஈர்ப்பு நிலை மற்றும் பாலின அடையாளம் மிகைப்பாலின அடையாளம் கொண்டோருக்கு தற்போது அல்லது முந்தைய இடத்தில் போட்டி ரீதியான சம்பளத்தை பெறுவதில் தடையாக அமைந்துள்ளதா?



அட்டவணை 8: பாலியல் ஈர்ப்பு நிலை மற்றும் பாலின அடையாளம் திருநர் அடையாளம் கொண்டோருக்கு தற்போது அல்லது முந்தைய இடத்தில் போட்டி ரீதியான சம்பளத்தை பெறுவதில் தடையாக அமைந்துள்ளதா?



உங்களின் தற்போதைய வேலை நீங்கள் விரும்பும் வேலையா அல்லது விருப்பம் இன்றி இந்த வேலையைத் தேர்ந்தெடுத்தீர்களா?

• மிகைப்பாலினம் மற்றும் திருநங்கைகள் ஆகிய இரு சமூகத்தினரின் பதில்களிலும் இதே மாதிரி இருந்தது. மிகைப்பாலின பதிலளித்தவர்களைப் பொறுத்தவரை, அவர்களின் தற்போதைய வேலை அவர்கள் விரும்பியது அல்ல, ஆனால் அவர்கள் பெறக்கூடிய ஒரே வேலை இதுதான் - ஊளை-பயல பதிலளித்தவர்களில் அதிக விகிதத்தில் இந்தக் கருத்து உள்ளது. திருநர்கள் (34.5%) அல்லது ஓரினச் சேர்க்கையாளர்கள் (32.8%) எனப் பெரும்பாலான திருநர்கள் கருத்துத் தெரிவிக்கையில், திருநங்கைகள் சமூகத்தைப் பொறுத்தவரை, அவர்கள் தற்போது பணிபுரியும் வேலைகள் தங்களுக்கு விருப்பமானவை அல்ல, ஆனால் அவர்கள் அதில் ஈடுபட்டுள்ளனர். அது மட்டுமே அவர்கள் பெற முடியும். திருநங்கைகள் சமூகத்தில் இருந்து, அவர்கள் தற்போதைய வேலையில் ஈடுபடுவதற்கு அழுத்தம் கொடுக்கப்பட்டதாகக் குறிப்பிடுபவர்கள் - பெரும்பாலும் இருபாலினத்தைச் சேர்ந்தவர்கள் (ஆண்கள் மற்றும் பெண்கள்) அதையே குறிப்பிடுகின்றனர்.

கீழே உள்ள அட்டவணைகள் 9 மற்றும் 10 ஐப் பார்க்கவும்.

அட்டவணை 9: மிகைப்பாலின சமூக அடையாளம் கொண்டவர்களின் பதிலுரைப்பு- தற்போது ஒரு தொழிலில் இருப்பாராயின் அது தான் விருப்பத்தோடு செய்யும் தொழிலா? அல்லது வேறு வழியின்றி செய்யும் தொழிலா?

	ஓட்டுமொத்த மிகைப்பாலினம்	பெண் தன்பாலீர்ப்பாளர்கள்	ஆண் தன்பாலீர்ப்பாளர்கள்	இருபாலுறவு ஆண் மற்றும் பெண்
ஆம். இது என் விருப்பத்திற்குரிய தொழில்	44.9%	52.0%	44.4%	41.8%
இல்லை. நான் இதை செய்ய காரணம் இந்த தொழில் மட்டுமே எனக்கு கிடைத்தது.	20.6%	12.2%	23.1%	21.2%
இல்லை. இந்த தொழிலில் இருக்க நான் வலியுறுத்தப்பட்டேன்.	3.3%	3.1%	4.2%	2.2%
பொருத்தமானது அல்ல.	23.9%	29.6%	21.0%	25.5%
எனக்கு தெரியவில்லை	7.2%	3.1%	7.3%	9.2%
அடிப்படை	568	98	286	184

அட்டவணை 10: திருநர் சமூக அடையாளம் கொண்டவர்களின் பதிலுரைப்பு- தற்போது ஒரு தொழிலில் இருப்பாராயின் அது தான் விருப்பத்தோடு செய்யும் தொழிலா? அல்லது வேறு வழியின்றி செய்யும் தொழிலா?

	ஒட்டுமொத்த திருநர்	பெண் தன்பாலர்ப்பாளர்கள்	ஆண் தன்பாலர்ப்பாளர்கள்	இருபாலுறவு ஆண் மற்றும் பெண்	எதிர்ப்பாலுறவாளர்கள்	வேறு
ஆம். இது என் விருப்பத்திற்குரிய தொழில்	49.6%	24.1%	51.7%	38.1%	57.9%	36.4%
இல்லை. நான் இதை செய்ய காரணம் இந்த தொழில் மட்டுமே எனக்கு கிடைத்தது.	24.4%	34.5%	32.8%	23.8%	19.3%	22.7%
இல்லை. இந்த தொழிலில் இருக்க நான் வலியுறுத்தப்பட்டேன்.	5.6%	3.4%	3.4%	9.5%	6.4%	4.5%
பொருத்தமானது அல்ல.	16.3%	27.6%	8.6%	19.0%	14.3%	31.8%
எனக்கு தெரியவில்லை	4.1%	10.3%	3.4%	9.5%	2.1%	4.5%
அடிப்படை	270	29	58	21	140	22

அத்தியாயம் 3: அரசியல் பங்கேற்பு

பதிலளித்தவர்களுக்கு தேர்ந்தெடுக்கப்பட்ட அரசியல் நடவடிக்கைகளின் பட்டியல் (அரசியல் பங்கேற்பு வடிவங்களின் வரம்பில் இருந்து) வழங்கப்பட்டது மேலும் அவர்கள் குறிப்பிடப்பட்ட ஏதேனும் ஒன்றில் பங்கேற்றார்களா இல்லையா என்பதைக் குறிப்பிடும்படி கேட்கப்பட்டது. பங்கேற்பு ஜனநாயகத்தின் நிலையை அளவிடும் போது முக்கியமானதாகக் கருதப்படும் சில செயல்பாடுகளையும், மக்களின் விருப்பத்தை வலியுறுத்தும் ஆட்சி முறையை பாதிக்கும் குடிமை ஈடுபாடுகளையும் இந்த ஆராய்ச்சி கைப்பற்றியது. இது ஒரு முழுமையான பட்டியல் அல்ல என்றாலும், இந்த சமூகத்தைச் சேர்ந்த மக்கள் ஈடுபட விரும்பும் குடிமை மற்றும் அரசியல் நடவடிக்கைகளில் இது ஒரு சுருக்கமான மதிப்பீட்டை வழங்குகிறது.

தரவை பகுப்பாய்வு செய்யும் போது, பதிலளித்தவர்கள் மிகைப்பாலினம் பெண் தன்பாலீர்ப்பாளர்கள், ஓரினச்சேர்க்கை அல்லது இருபாலின ஆண் அல்லது பெண்கள், திருநர்கள் (திருநங்கைகள்- ஓரினச்சேர்க்கையாளர்கள், இருபாலின ஆண்கள்- பெண்கள் மற்றும் வேற்றுபாலினம்) சமூகத்தில் இருந்து பதிலளித்தவர்களை விட மிகவும் சுறுசுறுப்பாக இருப்பதாகத் தெரிகிறது. தங்கள் பகுதிகளில் நடைபெறும் அரசியல் கூட்டங்கள் பேரணிகளில் பங்கேற்பது, போராட்டங்களில் பங்கேற்பது, அரசு அதிகாரி ஒருவரை சந்தித்து தங்கள் பகுதியில் உள்ள பிரச்சினையை தீர்க்க அல்லது எதிர்கொள்ளும் அநீதியான அனுபவம் பாரபட்சம் குறித்து புகார் அளிப்பது போன்ற செயற்பாடுகளில் ஈடுபடுகின்றனர்.

கீழே உள்ள அட்டவணைகள் 11 மற்றும் 12 ஐப் பார்க்கவும்

அட்டவணை 11: மிகைப்பாலினத்தவர்களின் பலதரப்பட்ட அரசியற் செயற்பாடுகள்

மிகைப்பாலினம்	ஆம் %	இல்லை %
அரசியற் கூட்டங்கள் மற்றும் பேரணிகள் எனது பிரதேசத்தில் நடைபெறும்.	45.1	54.9
போராட்டத்தில் பங்கேற்றேன்.	50.9	49.1
எனது பிரதேசத்தில் வைத்து அரசாங்க அதிகாரிகளுடன் எனது பிரதேசத்தில் உள்ள பிரச்சினை பற்றி பேசினேன்.	48.2	51.8
நான் எதிர்கொண்ட அநீதி மற்றும் பாரபட்சம் குறித்து அரசாங்க அதிகாரிகளிடம் முறையிட்டேன்.	26.4	73.6
அடிப்படை	568	

அட்டவணை 12: திருநர்களின் பலதரப்பட்ட அரசியற் செயற்பாடுகள்

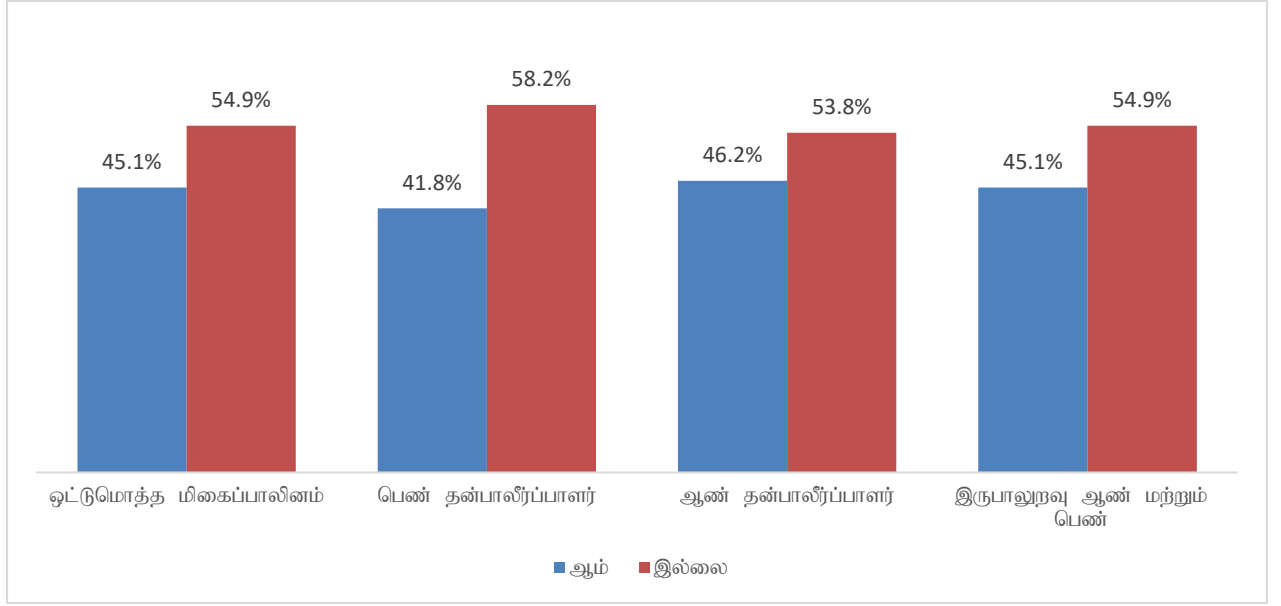
திருநர்	ஆம் %	இல்லை %
அரசியற் கூட்டங்கள் மற்றும் பேரணிகள் எனது பிரதேசத்தில் நடைபெறும்.	28.9	71.1
போராட்டத்தில் பங்கேற்றேன்.	40.0	60.0
எனது பிரதேசத்தில் வைத்து அரசாங்க அதிகாரிகளுடன் எனது பிரதேசத்தில் உள்ள பிரச்சினை பற்றி பேசினேன்.	33.7	66.3
நான் எதிர்கொண்ட அநீதி மற்றும் பாரபட்சம் குறித்து அரசாங்க அதிகாரிகளிடம் முறையிட்டேன்.	23.3	76.7
அடிப்படை	270	

அரசியல் கூட்டங்கள் மற்றும் பேரணிகளில் பங்கேற்பது

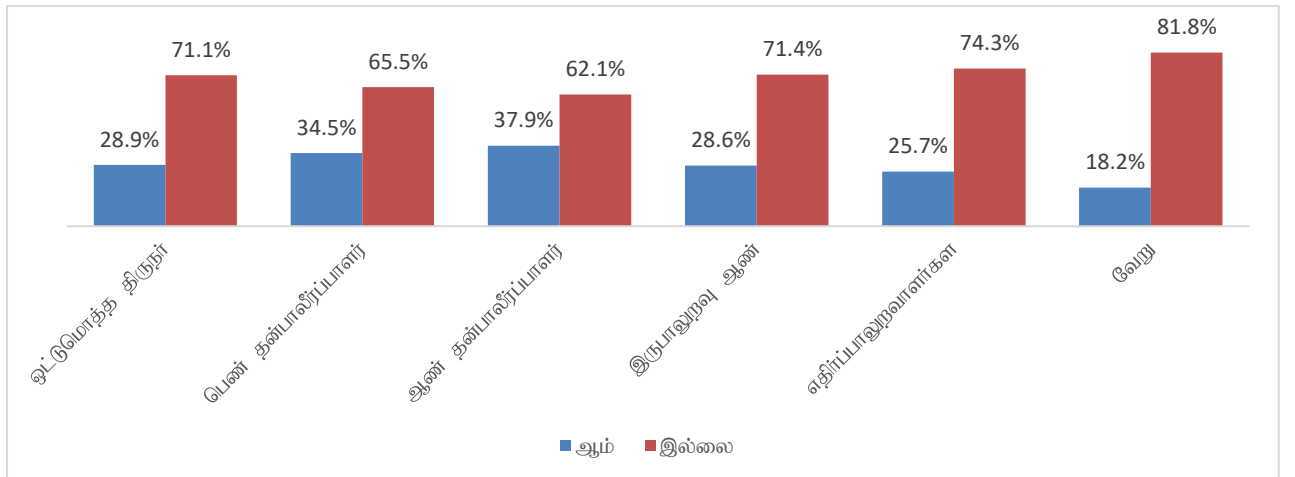
திருநர்கள் சமூகத்தில் இருந்து பதிலளித்தவர்களில் அதிக சதவீதம் அவர்கள் அந்தந்த பகுதிகளில் நடைபெற்ற அரசியல் கூட்டங்கள் பேரணிகளில் பங்கேற்கவில்லை என்று குறிப்பிட்டுள்ளனர் -மிகைப்பாலினம் பதிலளித்தவர்களிடமிருந்து, பெரும்பாலும் மிகைப்பாலின பெண் தன்பாலீர்ப்பாளர்கள் (58.2%) மற்றும் மிகைப்பாலின ஈர்ப்பால் ஈர்ப்பாளர்கள் ஆண்கள் பெண்கள். (54.9%) இந்தக் கருத்தைக் கொண்டிருந்தனர். திருநங்கைகள் சமூகத்தைப் பொறுத்தவரை, பெரும்பாலும் பதிலளித்தவர்கள் திருநங்கைகள் (62.1%) இந்தக் கருத்தைக் கொண்டிருந்தனர்.

கீழே உள்ள அட்டவணைகள் 9 மற்றும் 10 ஐப் பார்க்கவும்

அட்டவணை9: மிகைப்பாலின பதிலளித்தவர்களிடையே போராட்டங்களில் பங்களிப்பு



அட்டவணை10: திருநர் பதிலளித்தவர்களிடையே போராட்டங்களில் பங்களிப்பு

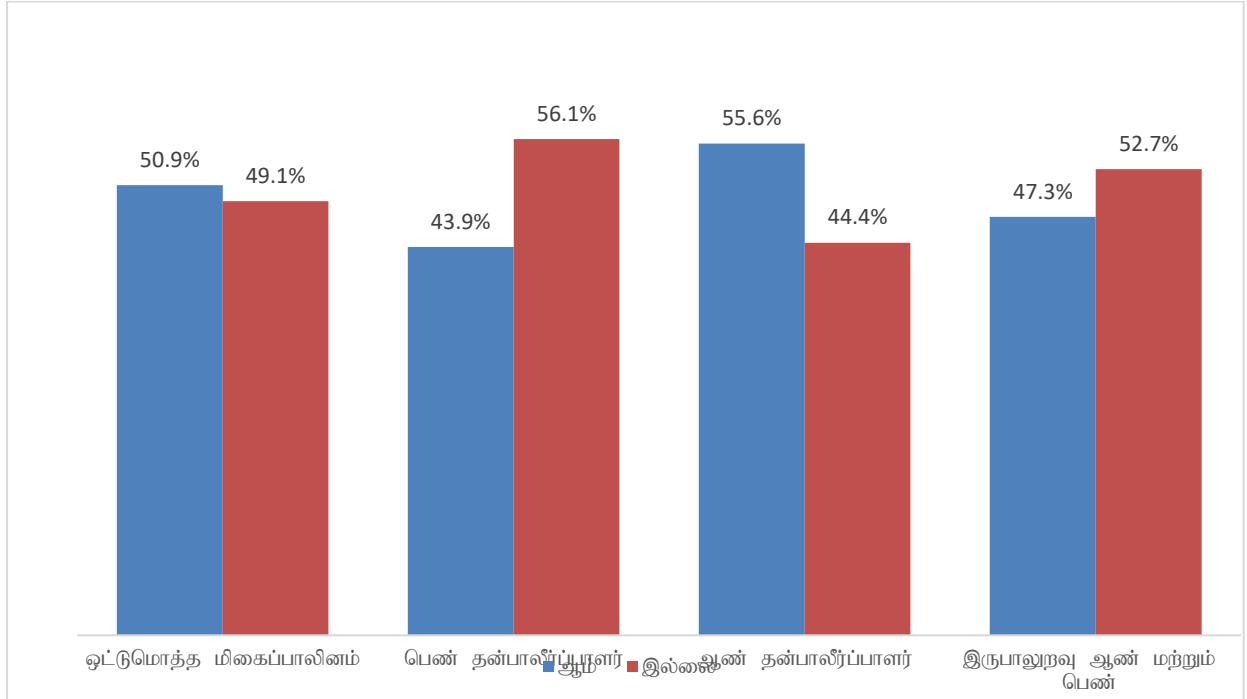


எதிர்ப்புகளில் பங்கேற்பு

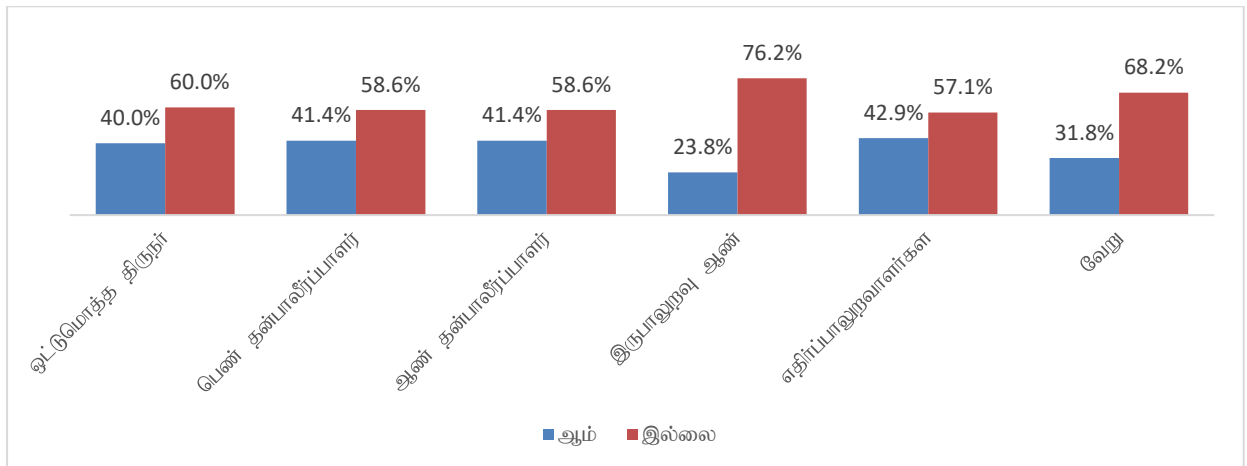
மிகைப்பாலினம் பெண் தன்பாலீர்ப்பாளர்கள், ஓரினச்சேர்க்கையாளர்கள் மற்றும் இருபாலின ஆண்கள் அல்லது பெண்கள் அதிக சதவிகிதம் தாங்கள் போராட்டங்களில் பங்கேற்றதாகக் கருதுகின்றனர் என்பதை தரவு பகுப்பாய்வு எடுத்துக்காட்டுகிறது. இருப்பினும் மிகைப்பாலினம் ஓரினச்சேர்க்கையாளர்கள் மற்றும் இருபாலின ஆண்கள் பெண்களுடன் ஒப்பிடும் போது, மிகைப்பாலினம் பெண் தன்பாலீர்ப்பாளர்கள இருக்கும் பதிலளித்தவர்களில் அதிக சதவீதம் பேர் எதிர்ப்புக்களில் பங்கேற்கவில்லை எனக் கூறுகின்றனர். திருநங்கைகள் சமூகத்தைப் பொறுத்தவரை, டிரான்ஸ்-லெஸ்பியன், ஓரினச்சேர்க்கையாளர்கள், இருபாலின ஆண்கள் பெண்கள் மற்றும் வேற்று பாலினத்தவர்களில் குறிப்பிடத்தக்க பெரும்பான்மையினர் அவர்கள் போராட்டங்களில் பங்கேற்கவில்லை என்பதைக் குறிப்பிடுகின்றனர்.

கீழே உள்ள அட்டவணைகள் 11 மற்றும் 12ஐப் பார்க்கவும்

அட்டவணை 11: மிகைப்பாலின பதிலளித்தவர்களிடையே எதிர்ப்புகளில் பங்களிப்பு



அட்டவணை 12: திருநர் பதிலளித்தவர்களிடையே எதிர்ப்புகளில் பங்களிப்பு



ஒரு பிரச்சினையை தீர்க்க அரசு அதிகாரியை சந்தித்தேன்

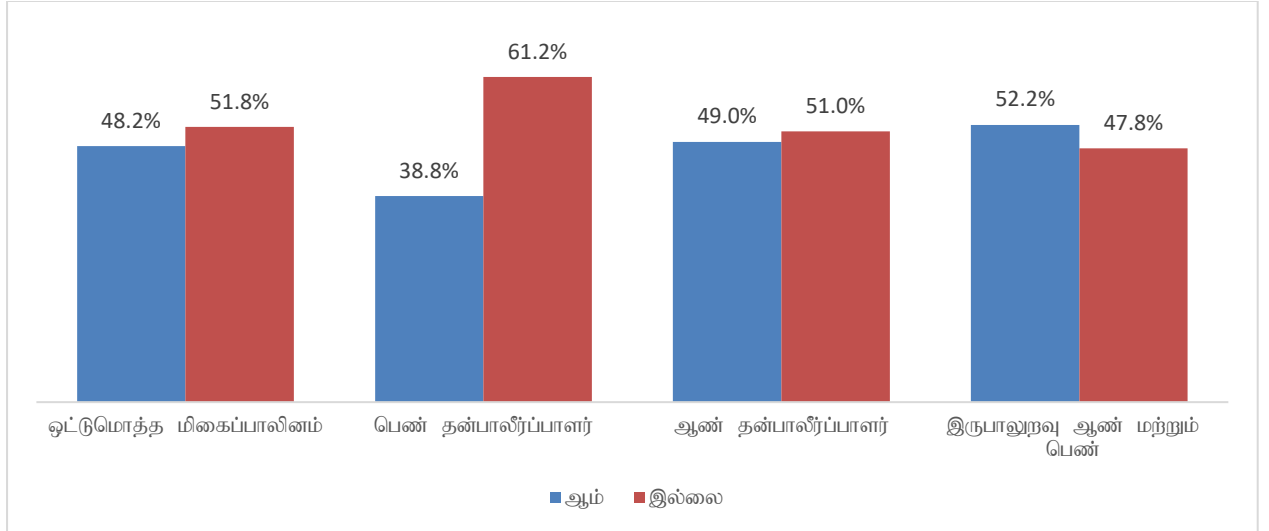
மாற்றுத்திறனாளி சமூகத்தில் இருந்து பதிலளித்தவர்களுடன் ஒப்பிடும்போது, மிகைப்பாலினம் சமூகத்தில் பதிலளித்தவர்களில் அதிக சதவீதம் பேர், தங்கள் பகுதியில் உள்ள ஒரு பிரச்சினையைத் தீர்ப்பதற்காக ஒரு அரசாங்க அதிகாரியை சந்தித்ததாகக் கூறுகின்றனர். பெரும்பாலும் மிகைப்பாலினம் பெண் தன்பாலீர்ப்பாளர்கள் (61.2%) பதிலளித்தவர்களே, அவர்கள் அவ்வாறு இல்லை என்று கூறுகின்றனர், இருப்பினும் பதிலளித்தவர்களில் கணிசமான விகிதத்தில் மிகைப்பாலினம் ஓரின சேர்க்கையாளர்கள் (51%) இந்தக் கருத்தைக் கொண்டுள்ளனர்.

கீழே உள்ள அட்டவணை 13ஐப் பார்க்கவும்

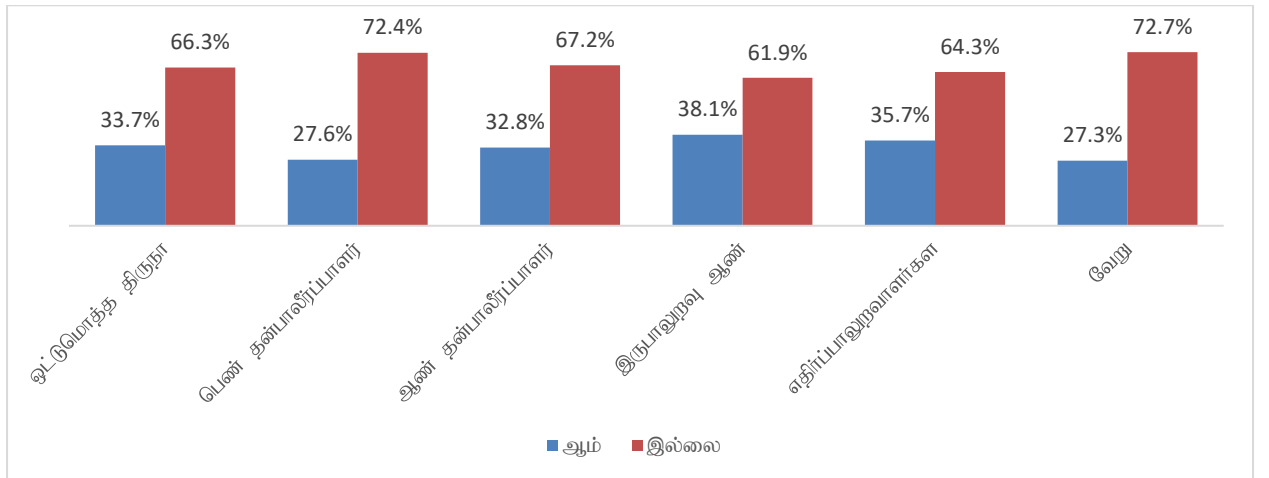
மேலும், பதிலளித்தவர்களில் குறிப்பிடத்தக்க விகிதத்தில், மாற்றுப் பாலின மற்றும் ஓரினச்சேர்க்கையாளர்கள் தங்கள் பகுதியில் உள்ள ஒரு பிரச்சினையை தீர்க்க அவர்கள் ஒரு அரசாங்க அதிகாரியை சந்திக்கவில்லை என்று குறிப்பிடுகின்றனர்.

கீழே உள்ள அட்டவணை 14ஐப் பார்க்கவும்

அட்டவணை13- மிகைப்பாலின சமூகத்தவரின் பதிலளித்தவர்களிடையே - தம் பிரதேசத்திலுள்ள பிரச்சினையை தீர்க்க அரசு அதிகாரியொருவரை சந்தித்தல்



அட்டவணை14- திருநர் சமூகத்தவரின் பதிலளித்தவர்களிடையே - தம் பிரதேசத்திலுள்ள பிரச்சினையை தீர்க்க அரசு அதிகாரியொருவரை சந்தித்தல்

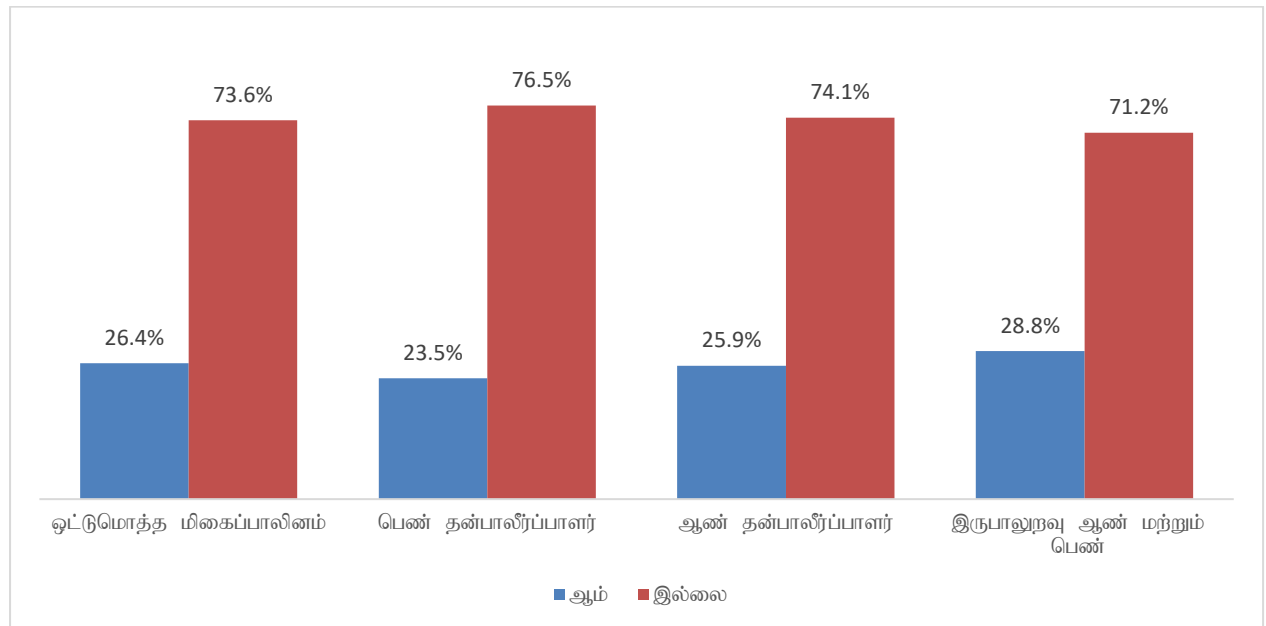


பாரபட்சம் அல்லது அநீதியான அனுபவம் குறித்து புகார் அளிக்க அரசியல்வாதி அல்லது அரசு அதிகாரியை சந்தித்தல்

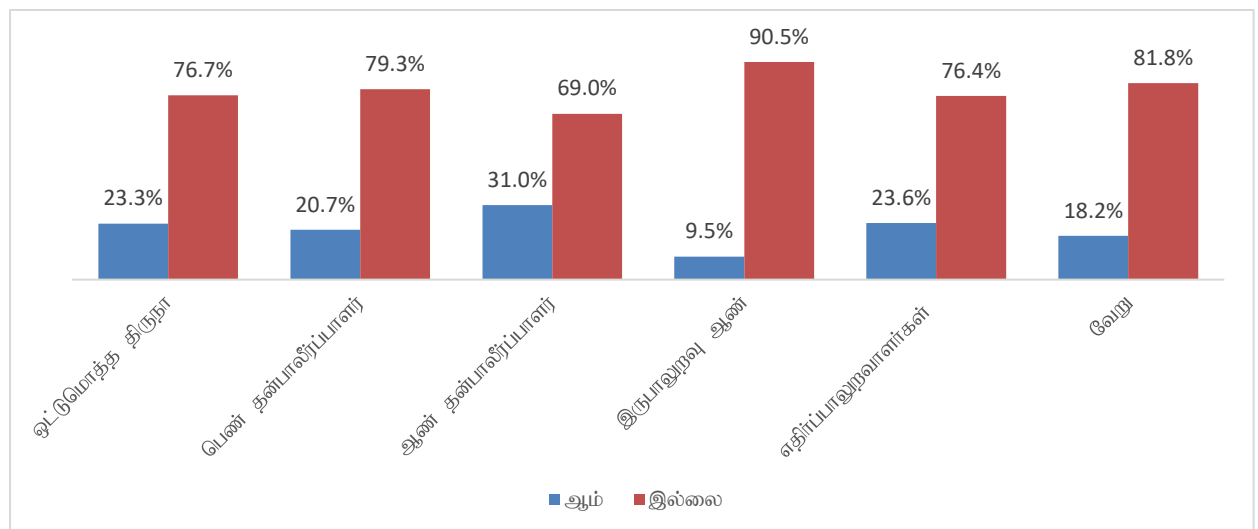
மிகைப்பாலினம் மற்றும் திருநங்கை சமூகங்களில் இருந்து பதிலளித்தவர்களில் கணிசமான பெரும்பான்மையினர், தாங்கள் எதிர்கொண்ட பாகுபாடு அல்லது அநீதியான அனுபவம் குறித்து புகார் அளிக்க அரசு அதிகாரியை சந்திக்கவில்லை என்று கருதுகின்றனர். தங்களுக்கு இல்லை என்று குறிப்பிடுபவர்களிடமிருந்து, பெரும்பாலும் மிகைப்பாலின பெண் தன்பாலீர்ப்பாளர்கள் மற்றும் திருநர் -எதிர்ப்பாலீர்ப்பினர் மற்றும் திருநர் - தன்பால் ஈர்ப்பு ஆண்கள் ஆகியோர் இந்தக் கருத்தைக் கொண்டுள்ளனர்.

கீழே உள்ள அட்டவணைகள் 15 மற்றும் 16ஐப் பார்க்கவும்

அட்டவணை15: மிகைப்பாலின சமூகத்தவரிடையே பாரபட்சம் அல்லது அநீதியான அனுபவம் குறித்து புகார் அளிக்க அரசியல்வாதி அல்லது அரசு அதிகாரியை சந்தித்தல்



அட்டவணை16: திருநர்சமூகத்தவரிடையே பாரபட்சம் அல்லது அநீதியான அனுபவம் குறித்து புகார் அளிக்க அரசியல்வாதி அல்லது அரசு அதிகாரியை சந்தித்தல்



தங்கள் பகுதியில் நடக்கும் அரசியல் கூட்டங்கள் பேரணிகள், போராட்டங்கள், அரசு அதிகாரிகளை சந்தித்து தங்கள் பகுதியில் உள்ள பிரச்சனைக்கு தீர்வு காணவோ அல்லது பாரபட்சம் அல்லது அநீதியான அனுபவத்திற்கு எதிராக புகார் அளிக்கவோ இல்லை என்று குறிப்பிட்டவர்களிடமிருந்து ஏன் அவ்வாறு செய்யவில்லை என்பதற்கான காரணங்களை

தெரிவிக்குமாறு கேட்கப்பட்டனர். மிகைப்பாலினம் (பெண் தன்பாலீர்ப்பாளர்கள், ஓரினச்சேர்க்கை மற்றும் இருபாலின ஆண்கள் பெண்கள்) மற்றும் திருநங்கைகள் (பெண் தன்பாலீர்ப்பாளர்கள், ஓரினச்சேர்க்கை, இருபாலின ஆண்கள் பெண்கள் மற்றும் வேற்று பாலினத்தவர்) ஆகிய இரு சமூகங்களிலும் பெரும்பான்மையானவர்கள் குறிப்பிடப்பட்ட நடவடிக்கைகளில் ஈடுபடுவதில் ஆர்வம் காட்டவில்லை என்று கருதுகின்றனர். இருப்பினும், ஒட்டுமொத்தமாக, பதிலளித்தவர்கள் தங்களுக்கு சமூக கவலை பயம் இருப்பதாகவும் மேலும் உடல்ரீதியாக அல்லது வாய்மொழியாக துன்பிரயோகம் செய்யப்படுவார்கள் என்ற பயம் இருப்பதாகவும் கூறியுள்ளனர் - இதனால் இவற்றில் கலந்து கொள்வதைத் தவிர்த்தனர். சுவாரஸ்யமாக, பெரும்பாலும் மிகைப்பாலினம் பெண் தன்பாலீர்ப்பாளர்கள், ஓரினச்சேர்க்கை மற்றும் இருபாலின சமூகங்களில் இருந்து பதிலளித்தவர்கள், அவர்கள் குடும்பம் அல்லது அவர்களுக்கு நெருக்கமான ஒருவரிடமிருந்து அழுத்தம் இருப்பதாகக் குறிப்பிடுகின்றனர், இதனால் இந்த நடவடிக்கைகளில் ஈடுபடுவதைத் தவிர்த்தனர் என்றனர்.

கீழே உள்ள அட்டவணைகள் 13 முதல் 14 வரை பார்க்கவும்

அட்டவணை 13: மிகைப்பாலின பதிலளித்தோரிடையே அரசியல் கூட்டங்கள்: பேரணிகளில் பங்குபற்றாமைக்கான காரணம்

	ஒட்டுமொத்த மிகைப்பாலினம்	பெண் தன்பாலீர்ப்பாளர்கள்	ஆண் தன்பாலீர்ப்பாளர்கள்	இருபாலின ஆண் மற்றும் பெண்
எனக்கு எந்தவிதமான அரசியல் செயற்பாடுகளிலும் கலந்துகொள்ள ஆர்வம் இல்லை.	82.3%	84.2%	80.4%	84.2%
நான் உடல் ரீதியில் துன்பிரயோகப்படுத்தப்படுவேன் என்று அச்சமான உள்ளது	2.9%	5.3%	2.0%	3.0%
நான் வார்த்தைகளால் துன்பிரயோகப்படுத்தப்படுவேன் என்று அச்சமான உள்ளது.	4.5%	5.3%	5.2%	3.0%
சமூக அச்சம் மற்றும் வெறுப்பு	9.3%	12.3%	9.8%	6.9%
எனது குடும்பம் மற்றும் எனக்கு வேண்டப்பட்டவர்கள் என்னை அரசியலில் ஈடுபட வேண்டாம் என்று கூறியுள்ளனர்.	6.8%	14.0%	3.9%	6.9%
வேறு	5.8%	1.8%	7.8%	5.0%
அடிப்படை	311	57	153	101

அட்டவணை 14: திருநர் பதிலளித்தோரிடையே அரசியல் கூட்டங்கள்: பேரணிகளில் பங்குபற்றாமைக்கான காரணம்

	ஒட்டு மொத்த திருநர்	பெண் தன்பாலீர்ப்பாளர்கள்	ஆண் தன்பாலீர்ப்பாளர்கள்	இருபாலுறவு ஆண் பெண் மற்றும்	எதிர்ப்பா லுறவாளர்கள்	வேறு
எனக்கு எந்தவிதமான அரசியல் செயற்பாடுகளிலும் கலந்துகொள்ள ஆர்வம் இல்லை.	78.1%	94.7%	86.1%	93.3%	72.1%	66.7%
நான் உடல் ரீதியில் துஸ்பிரயோகப்படுத்தப்படுவேன் என்று அச்சமான உள்ளது	7.3%	0.0%	8.3%	6.7%	6.7%	16.7%
நான் வார்த்தைகளால் துஸ்பிரயோகப்படுத்தப்படுவேன் என்று அச்சமான உள்ளது.	10.4%	0.0%	8.3%	6.7%	11.5%	22.2%
சமூக அச்சம் மற்றும் வெறுப்பு	10.4%	5.3%	5.6%	0.0%	10.6%	33.3%
எனது குடும்பம் மற்றும் எனக்கு வேண்டப்பட்டவர்கள் என்னை அரசியலில் ஈடுபட வேண்டாம் என்று கூறியுள்ளனர்.	6.3%	5.3%	2.8%	0.0%	6.7%	16.7%
வேறு	5.2%	5.3%	0.0%	0.0%	8.7%	0.0%
அடிப்படை	192	19	36	15	104	18

அட்டவணை 15: மிகைப்பாலின பதிலளித்தோரிடையே எதிர்ப்புகளுக்கு பங்குபற்றாமைக்கான காரணம்

	ஒட்டுமொத்த மிகைப்பாலினம்	பெண் தன்பாலீர்ப்பாளர்கள்	ஆண் தன்பாலீர்ப்பாளர்கள்	இருபாலுறவு ஆண் மற்றும் பெண்
எனக்கு எந்தவிதமான அரசியல் செயற்பாடுகளிலும் கலந்துகொள்ள ஆர்வம் இல்லை.	76.3%	70.9%	70.9%	86.6%
நான் உடல் ரீதியில் துஸ்பிரயோகப்படுத்தப்படுவேன் என்று அச்சமான உள்ளது	5.0%	3.6%	7.1%	3.1%
நான் வார்த்தைகளால் துஸ்பிரயோகப்படுத்தப்படுவேன் என்று அச்சமான உள்ளது.	4.7%	5.5%	6.3%	2.1%
சமூக அச்சம் மற்றும் வெறுப்பு	11.1%	10.9%	11.8%	10.3%
எனது குடும்பம் மற்றும் எனக்கு வேண்டப்பட்டவர்கள் என்னை அரசியலில் ஈடுபட வேண்டாம் என்று கூறியுள்ளனர்.	11.5%	12.7%	12.6%	9.3%
வேறு	6.1%	7.3%	7.9%	3.1%
அடிப்படை	279	55	127	97

அட்டவணை 16: திருநர் பதிலளித்தோரிடையே எதிர்ப்புகளுக்கு பங்குபற்றாமைக்கான காரணம்

	ஒட்டுமொத்த திருநர்	பெண் தன்பாலீர்ப்பாளர்கள்	ஆண் தன்பாலீர்ப்பாளர்கள்	இருபாலுறவு ஆண் மற்றும் பெண்	எதிர்ப்பாளர்கள்	வேறு
எனக்கு எந்தவிதமான அரசியல் செயற்பாடுகளிலும் கலந்துகொள்ள ஆர்வம் இல்லை.	75.3%	88.2%	79.4%	93.8%	67.5%	73.3%
நான் உடல் ரீதியில் துன்பிரயோகப்படுத்தப்படுவேன் அச்சமான உள்ளது	10.5%	0.0%	5.9%	6.3%	15.0%	13.3%
நான் வார்த்தைகளால் துன்பிரயோகப்படுத்தப்படுவேன் அச்சமான உள்ளது.	10.5%	0.0%	5.9%	0.0%	15.0%	20.0%
சமூக அச்சம் மற்றும் வெறுப்பு	9.9%	0.0%	8.8%	6.3%	8.8%	33.3%
எனது குடும்பம் மற்றும் எனக்கு வேண்டப்பட்டவர்கள் என்னை அரசியலில் ஈடுபட வேண்டாம் என்று கூறியுள்ளனர்.	4.9%	5.9%	2.9%	0.0%	6.3%	6.7%
வேறு	4.3%	5.9%	5.9%	0.0%	5.0%	0.0%
அடிப்படை	162	17	34	16	80	15

அட்டவணை 17: மிகைப்பாலின பதிலளித்தோரிடையே தன் பிரதேசத்திலுள்ள பிரச்சினையை தீர்ப்பதற்கு அரச அதிகாரியை சந்திக்காமைக்கான காரணம்

	ஒட்டுமொத்த மிகைப்பாலினம்	பெண் தன்பாலீர்ப்பாளர்கள்	ஆண் தன்பாலீர்ப்பாளர்கள்	இருபாலுறவு ஆண் மற்றும் பெண்
எனக்கு எந்தவிதமான அரசியல் செயற்பாடுகளிலும் கலந்துகொள்ள ஆர்வம் இல்லை.	74.1%	71.7%	73.3%	77.3%
நான் உடல் ரீதியில் துன்பிரயோகப்படுத்தப்படுவேன் அச்சமான உள்ளது	2.4%	3.3%	1.4%	3.4%
நான் வார்த்தைகளால் துன்பிரயோகப்படுத்தப்படுவேன் அச்சமான உள்ளது.	3.4%	6.7%	4.1%	0.0%
சமூக அச்சம் மற்றும் வெறுப்பு	8.8%	8.3%	10.3%	6.8%
எனது குடும்பம் என்னை அரசியலில் ஈடுபட வேண்டாம் என்று கூறியுள்ளது.	6.8%	6.7%	6.2%	8.0%
வேறு	9.5%	10.0%	11.0%	6.8%
இலங்கை அரசியலில் நம்பிக்கை இல்லை	3.7%	5.0%	2.7%	4.5%
அடிப்படை	294	60	146	88

அட்டவணை 18: திருநர் பதிலளித்தோரிடையே தன் பிரதேசத்திலுள்ள பிரச்சினையை தீர்ப்பதற்கு அரசு அதிகாரியை சந்திக்காமைக்கான காரணம்

	ஒட்டுமொத்த திருநர்	பெண் தன்பாலீர்ப்பாளர்கள்	ஆண் தன்பாலீர்ப்பாளர்கள்	இருபாலுறவு ஆண் மற்றும் பெண்	எதிர்ப்பாலுறவாளர்கள்	வேறு
எனக்கு எந்தவிதமான அரசியல் செயற்பாடுகளிலும் கலந்துகொள்ள ஆர்வம் இல்லை.	71.5%	81.0%	71.8%	76.9%	72.2%	50.0%
நான் உடல் ரீதியில் துன்பிரயோகப்படுத்தப்படுவேன் என்று அச்சமான உள்ளது.	5.0%	4.8%	0.0%	15.4%	4.4%	12.5%
நான் வார்த்தைகளால் துன்பிரயோகப்படுத்தப்படுவேன் என்று அச்சமான உள்ளது.	9.5%	0.0%	2.6%	15.4%	12.2%	18.8%
சமூக அச்சம் மற்றும் வெறுப்பு	10.6%	9.5%	15.4%	15.4%	4.4%	31.3%
எனது குடும்பம் என்னை அரசியலில் ஈடுபட வேண்டாம் என்று கூறியுள்ளது.	6.1%	4.8%	0.0%	7.7%	6.7%	18.8%
வேறு	7.3%	4.8%	10.3%	0.0%	8.9%	0.0%
இலங்கை அரசியலில் நம்பிக்கை இல்லை	3.4%	0.0%	5.1%	0.0%	2.2%	12.5%
அடிப்படை	179	21	39	13	90	16

அட்டவணை 19: மிகைப்பாலின பதிலளித்தோரிடையே தன் பிரதேசத்திலுள்ள பிரச்சினையை தீர்ப்பதற்கு அரசு அதிகாரியை சந்திக்காமைக்கான காரணம்

	ஒட்டுமொத்த மிகைப்பாலினம்	பெண் தன்பாலீர்ப்பாளர்கள்	ஆண் தன்பாலீர்ப்பாளர்கள்	இருபாலுறவு ஆண் மற்றும் பெண்
எனக்கு எந்தவிதமான அரசியல் செயற்பாடுகளிலும் கலந்துகொள்ள ஆர்வம் இல்லை.	69.1%	69.3%	66.0%	74.0%
நான் உடல் ரீதியில் துன்பிரயோகப்படுத்தப்படுவேன் என்று அச்சமான உள்ளது.	4.8%	10.7%	3.3%	3.8%
நான் வார்த்தைகளால் துன்பிரயோகப்படுத்தப்படுவேன் என்று அச்சமான உள்ளது.	6.2%	12.0%	6.1%	3.1%
சமூக அச்சம் மற்றும் வெறுப்பு	12.0%	12.0%	11.3%	13.0%
எனது குடும்பம் என்னை அரசியலில் ஈடுபட வேண்டாம் என்று கூறியுள்ளது.	9.8%	14.7%	10.4%	6.1%
வேறு	2.2%	1.3%	2.8%	1.5%
அநீதி அல்லது பாரபட்சம் குறித்து அரசியல்வாதியிடமோ அரசாங்க அதிகாரிகளிடமோ முறையிட அவசியம் இல்லை.	6.7%	1.3%	7.5%	8.4%
சரியான தீர்வு தொடர்பாக அரசியல்வாதிகள் மீதான நம்பிக்கைக் குறைவு	1.9%	1.3%	2.4%	1.5%
அடிப்படை	418	75	212	131

அட்டவணை 20: திருநர் பதிலளித்தோரிடையே தன் பிரதேசத்திலுள்ள பிரச்சினையை தீர்ப்பதற்கு அரச அதிகாரியை சந்திக்காமைக்கான காரணம்

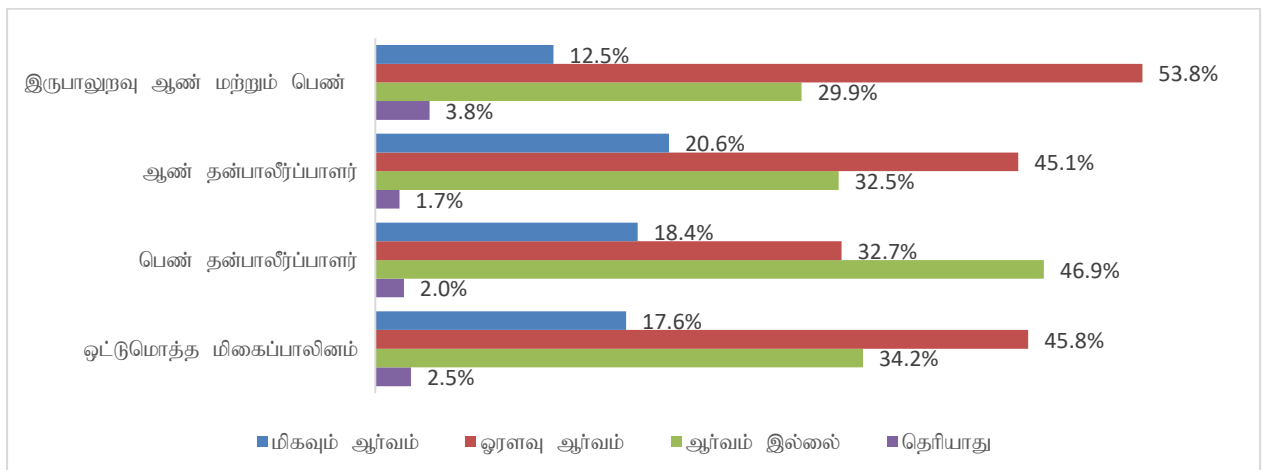
	ஒட்டுமொத்த திருநர்	பெண் தன்பாலீர்ப்பாளர்கள்	ஆண் தன்பாலீர்ப்பாளர்கள்	இருபாலுறவு ஆண் மற்றும் பெண்	எதிர்ப்பாளர்கள்	வேறு
எனக்கு எந்தவிதமான அரசியல் செயற்பாடுகளிலும் கலந்துகொள்ள ஆர்வம் இல்லை.	72.9%	78.3%	67.5%	89.5%	71.0%	72.2%
நான் உடல் ரீதியில் துன்பிரயோகப்படுத்தப்படுவேன் அச்சமான உள்ளது.	8.2%	13.0%	2.5%	5.3%	9.3%	11.1%
நான் வார்த்தைகளால் துன்பிரயோகப்படுத்தப்படுவேன் அச்சமான உள்ளது.	7.2%	8.7%	2.5%	10.5%	6.5%	16.7%
சமூக அச்சம் மற்றும் வெறுப்பு	5.8%	8.7%	5.0%	10.5%	1.9%	22.2%
எனது குடும்பம் என்னை அரசியலில் ஈடுபட வேண்டாம் என்று கூறியுள்ளது.	5.8%	8.7%	2.5%	0.0%	5.6%	16.7%
வேறு	2.9%	0.0%	7.5%	0.0%	2.8%	0.0%
அநீதி அல்லது பாரபட்சம் குறித்து அரசியல்வாதியிடமோ அரசாங்க அதிகாரிகளிடமோ முறையிட அவசியம் இல்லை.	9.2%	8.7%	15.0%	0.0%	10.3%	0.0%
சரியான தீர்வு தொடர்பாக அரசியல்வாதிகள் மீதான நம்பிக்கைக் குறைவு	0.5%	0.0%	2.5%	0.0%	0.0%	0.0%
அடிப்படை	207	23	40	19	107	18

அரசியலில் ஆர்வம்

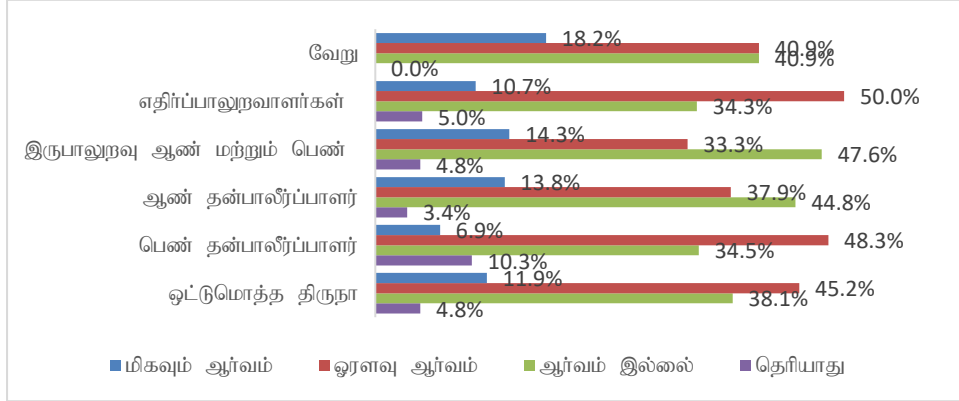
மிகைப்பாலின பெண் தன்பாலீர்ப்பாளர்கள், மிகைப்பாலின ஆண் தன்பாலீர்ப்பாளர்கள் மற்றும் மிகைப்பாலின ஈர்பால் ஈர்ப்பாளர்கள் ஆண்கள் பெண்கள் மற்றும் திருநங்கைகள்- பெண் தன்பாலீர்ப்பாளர்கள் , திருநங்கைகள் - ஓரினச்சேர்க்கையாளர்கள் மற்றும் திருநங்கைகள் - இருபாலின ஆண்கள் பெண்கள் ஆகிய இருபாலரும் அரசியலில் ஆர்வம் காட்டவில்லை என்பதைக் குறிக்கும் குறிப்பிடத்தக்க சதவீதத்தினர் உள்ளனர்.

கீழே உள்ள அட்டவணைகள் 17 மற்றும் 18ஐப் பார்க்கவும்

அட்டவணை 17: மிகைப்பாலின பதிலளித்தோரிடையே அரசியல் தொடர்பான ஆர்வம்



அட்டவணை 18: திருநர் பதிலளித்தோரிடையே அரசியல் தொடர்பான ஆர்வம்

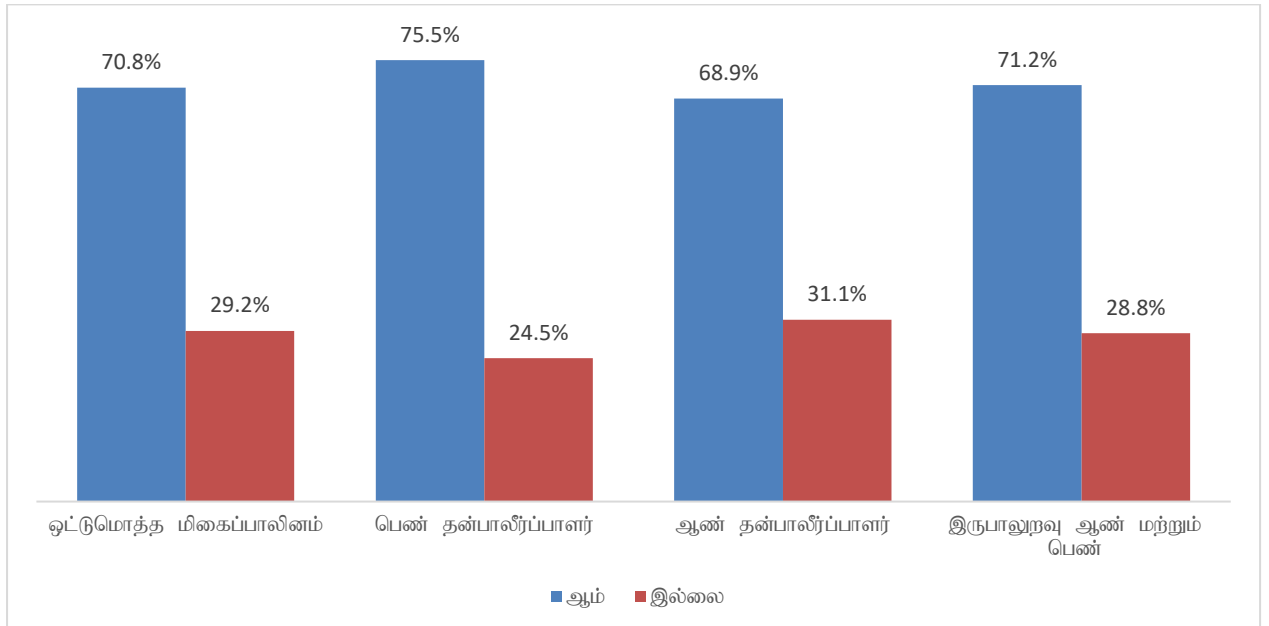


தேர்தலில் பங்கேற்பு

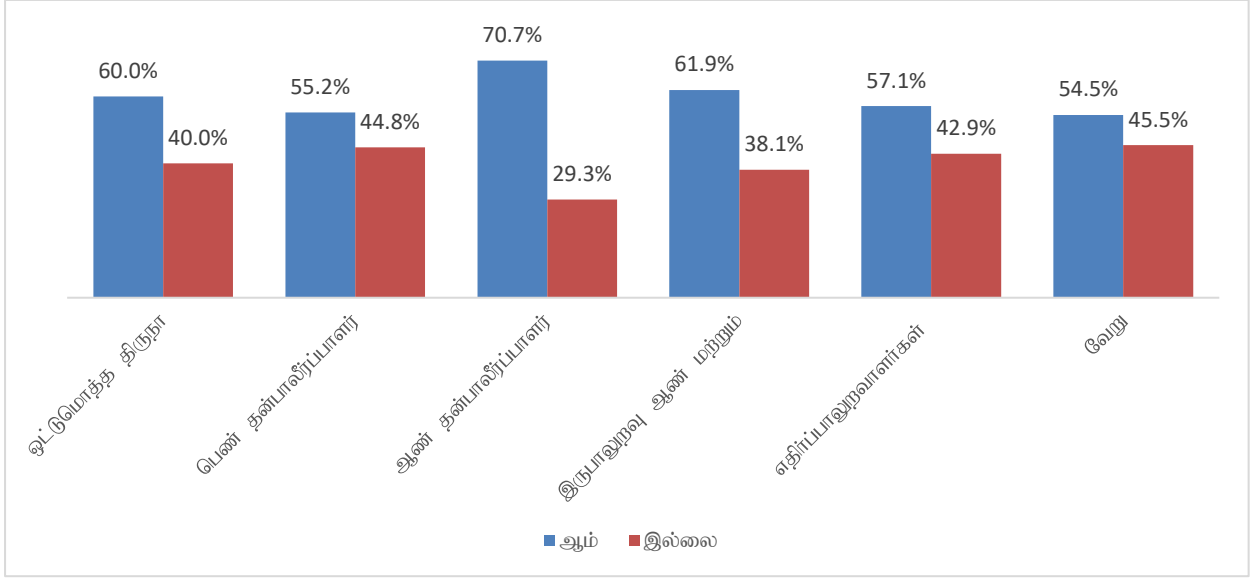
மிகைப்பாலினம் பெண் தன்பாலீர்ப்பாளர்கள், ஓரினச்சேர்க்கை மற்றும் இருபாலினம் (ஆண்கள் பெண்கள் இருவரும்) மற்றும் திருநங்கைகள், ஓரினச்சேர்க்கையாளர்கள், இருபாலினம் (ஆண்கள் பெண்கள் இருவரும்) மற்றும் வேற்றுப் பாலினத்தவர் ஆகிய இருவரில் இருந்தும் பெரும்பான்மையானவர்கள் ஆகஸ்ட் 2020 இல் நடைபெற்ற நாடாளுமன்றத் தேர்தலில் பங்கேற்றுள்ளனர். ஆகஸ்ட் 2020 இல் நடைபெற்ற நாடாளுமன்றத் தேர்தலில் பங்கேற்கவில்லை என்று பதிலளித்தவர்களில் அதிக சதவீதம் திருநர்கள்.

கீழே உள்ள அட்டவணைகள் 19 மற்றும் 20ஐப் பார்க்கவும்

அட்டவணை 19: மிகைப்பாலின பதிலளித்தோரிடையே 2020 வாக்குரிமையில் பங்கேற்பு



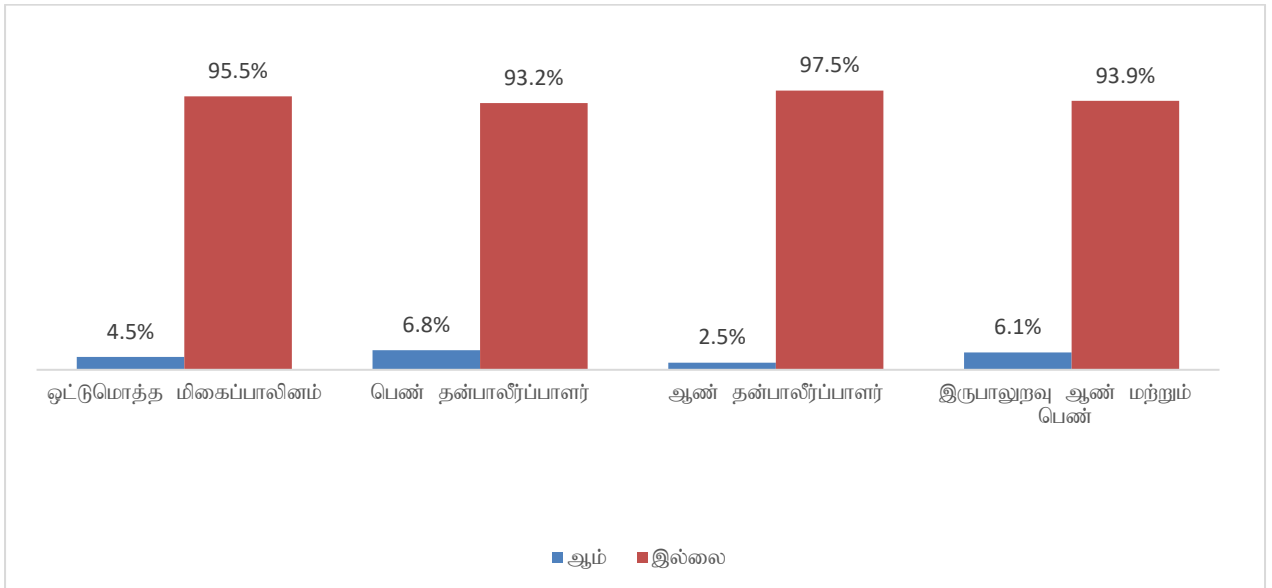
அட்டவணை 20: திருநர் பதிலளித்தோரிடையே 2020 வாக்குரிமையில் பங்கேற்பு



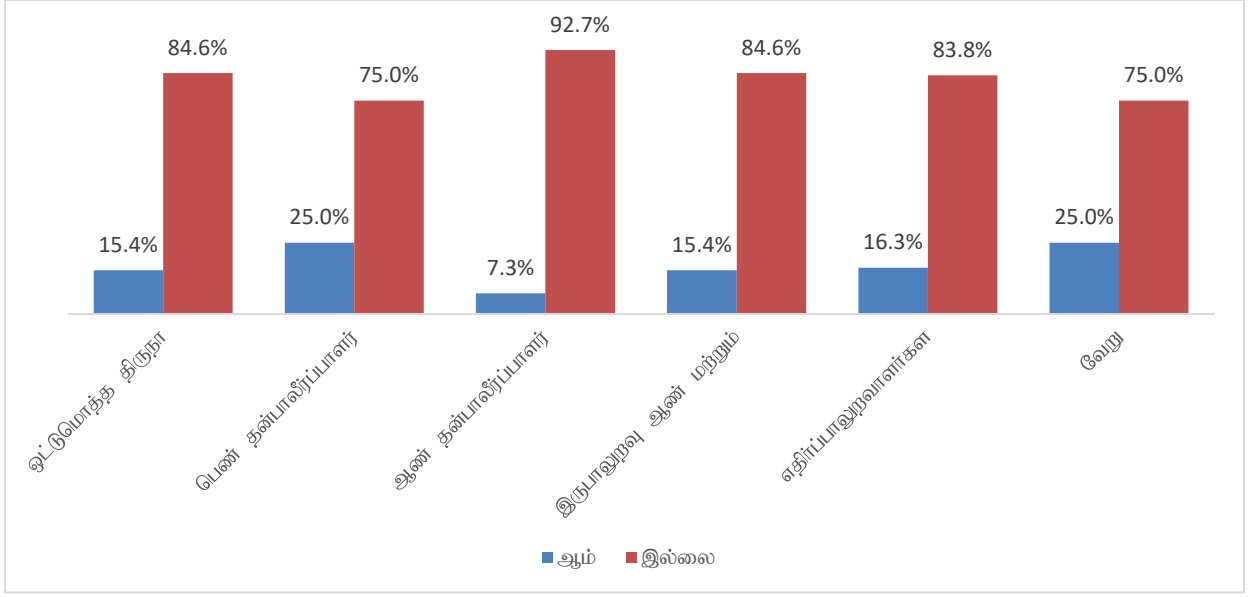
வாக்களிக்கும் போது எதிர்கொள்ளும் சிரமங்கள்

ஆகஸ்ட் 2020ல் நடைபெற்ற நாடாளுமன்ற தேர்தல்களில் வாக்களித்ததாகக் குறிப்பிட்டவர்களிடமிருந்து மிகைப்பாலினம் (பெண் தன்பாலீர்ப்பாளர்கள் , ஆண் தன்பாலீர்ப்பினர் , மற்றும் ஈர்பால் ஈர்ப்பினர்) மற்றும் திருநம்பிகள் (பெண் தன்பாலீர்ப்பாளர்கள் , ஆண் தன்பாலீர்ப்பினர் , மற்றும் ஈர்பால் ஈர்ப்பினர் மற்றும் எதிர்ப்பாலீர்ப்பினர்) சமூகங்களில் பதிலளித்தவர்களில் பெரும்பான்மையானவர்கள் வாக்களிக்கும் போது எந்தவிதமான சிரமத்தையும் எதிர்கொள்ளவில்லை என்று கருதுகின்றனர். ஒப்பீட்டளவில் திருநர் சமூகத்தில் சற்று அதிக சதவீதம் பேர் வாக்களிக்கும் போது சிரமங்களை எதிர்கொண்டதாகக் கூறுகின்றனர்.

அட்டவணை 20: மிகைப்பாலின பதிலளித்தோரிடையே ஆகஸ்ட் 2020 இல் நடைபெற்ற நாடாளுமன்றத் தேர்தலில் வாக்களிக்கும்போது எதிர்கொள்ளும் சிரமங்கள்.



அட்டவணை 21: திருநங்கைகள்- பெண் தன்பாலீர்ப்பாளர்கள், திருநங்கைகள்- ஓரினச்சேர்க்கையாளர்கள், திருநங்கைகள்-இருபாலின ஆண்கள் மற்றும் பெண்கள் மற்றும் திருநங்கைகள்-பாலினச் சேர்க்கையாளர்கள் ஆகஸ்ட் 2020 இல் நடைபெற்ற நாடாளுமன்றத் தேர்தலில் வாக்களிக்கும்போது எதிர்கொள்ளும் சிரமங்கள்.



கடந்த தேர்தலின் போது (ஆகஸ்ட் 2020) வாக்களிக்கும்போது அவர்கள் எதிர்கொண்ட சிரமங்களை விளக்குவதற்குத் தேர்வுசெய்தவர்களிடமிருந்து, பாலின அடையாளம் மற்றும் பாலியல் சார்பு காரணமாக பாகுபாடு தொடர்பான பிரச்சினைகளை எதிர்கொண்டதாகவும், சுதந்திரமில்லா உணர்வை அனுபவித்ததாகவும் தெரியவந்துள்ளது.

கீழே உள்ள அட்டவணைகள் 21 மற்றும் 22ஐப் பார்க்கவும்

அட்டவணை 21: மிகைப்பாலின பதிலளித்தோரிடையே 2020 வாக்குரிமையின் போது முகங்கொடுத்த சவால்களின் தன்மை

	ஒட்டுமொத்த மிகைப்பாலினம்	பெண் தன்பாலீர்ப்பாளர்கள்	ஆண் தன்பாலீர்ப்பாளர்	இருபாலுறவு ஆண் மற்றும் பெண்
பிற	33.3%	40.0%	20.0%	37.5%
சுதந்திரம் குறைவு	33.3%	20.0%	60.0%	25.0%
பால்நிலை அடையாளம், விருப்பு காரணமாக பாரபட்சம் துன்புறுத்தல் அதிகம்.	33.3%	40.0%	20.0%	37.5%
அடிப்படை	18	5	5	8

அட்டவணை 22: திருநர் பதிலளித்தோரிடையே 2020 வாக்குரிமையின் போது முகங்கொடுத்த சவால்களின் தன்மை

	ஒட்டுமொத்த திருநர்	பெண் தன்பாலீர்ப்பாளர்கள்	ஆண் தன்பாலீர்ப்பினர்	இருபாலுறவு ஆண் மற்றும் பெண்	எதிர்ப்பாலுறவாளர்கள்	வேறு
பிற	20.0%	0.0%	33.3%	50.0%	15.4%	33.3%
சுதந்திரம் குறைவு	4.0%	0.0%	0.0%	0.0%	0.0%	33.3%
பால்நிலை அடையாளம், விருப்பு காரணமாக பாரபட்சம் துன்புறுத்தல் அதிகம்.	80.0%	100.0%	66.7%	50.0%	84.6%	66.7%
அடிப்படை	25	4	3	2	13	3

ஆகஸ்ட் 2020 இல் நடைபெற்ற நாடாளுமன்றத் தேர்தலில் தாங்கள் வாக்களிக்கவில்லை என்று குறிப்பிட்டவர்களிடமிருந்து -மிகைப்பாலினம் பதிலளித்தவர்களுடன் (14.5 சதவீதம்) ஒப்பிடும்போது, திருநங்கைகள் சமூகத்தைச் சேர்ந்த (25%) அதிக விகிதத்தில் பதிலளித்துள்ளனர் என்பது தெளிவாகிறது. அவர்களின் பாலின அடையாளம் அல்லது பாலின வெளிப்பாட்டை சித்தரிக்கும் எந்த வகையான அடையாளமும் அவர்களிடம் இல்லாததால் அவர்களால் வாக்களிக்க முடியவில்லை.

பெரும்பாலும் மிகைப்பாலினம் சமூகத்தைச் சேர்ந்த (14.5%) பதிலளித்தவர்கள், அவர்கள் அரசியல் அரசியல்வாதிகளில் ஆர்வம் காட்டவில்லை என்றும், இதன் விளைவாக திருநங்கைகள் (2.8%) பதிலளித்தவர்களுக்கு எதிராக வாக்களிக்கவில்லை என்றும் குறிப்பிடுகின்றனர்.

ஊளை-பயல (18%) மற்றும் ஊளை-டிளைநொயட (இருவரும் ஆண்கள் பெண்கள்) (15.1%) ஆகியவற்றில் இருந்து பெரும்பாலும் பதிலளித்தவர்கள், அவர்களுக்கு அரசியல் அல்லது அரசியல்வாதிகளின் மீது ஆர்வம் இல்லை என்பதைக் குறிப்பிடுகின்றனர்.

கூடுதலாக, மிகைப்பாலினம் பெண் தன்பாலீர்ப்பாளர்கள், ஓரினச்சேர்க்கையாளர்கள் மற்றும் திருநங்கைகள், ஓரினச்சேர்க்கையாளர்கள் மற்றும் வேற்று பாலினத்தவர்கள் ஆகிய இருவரிலும் குறிப்பிடத்தக்க சதவீதத்தினர், முந்தைய சந்தர்ப்பங்களில் வாக்குச் சாவடியில் உள்ள நபர்களால் பாலியல் துன்பிரயோகம் செய்யப்பட்டதாகக் கூறுகின்றனர். இதன் விளைவாக அவர்கள் ஆகஸ்ட் 2020 நாடாளுமன்ற தேர்தலில் வாக்களிக்கவில்லை.

கீழே உள்ள அட்டவணைகள் 23 மற்றும் 24ஐப் பார்க்கவும்

அட்டவணை 23: மிகைப்பாலின் பதிலளித்தோரிடையே 2020 வாக்களிக்காமைக்கான காரணம்

	ஒட்டு மொ த்த மி கை க ப ப ப லி னம்	பெண் தன்பாலீர் ப்பாளர்க ள	ஆண் தன்பாலீ ர்ப்பினர்	இருபாலுற வு ஆண் மற்றும் பெண்
பங்குபற்றமைக்கான காரணம்	14.5 %	8.3%	13.5%	18.9%
வாக்களித்தால் எனது அடையாளம் தெரியும் மற்றும் எனக்கு எந்த அடையாள உறுதியும் இல்லை. இதனால் என்னால் வாக்களிக்க முடியாது.	0.6%	4.2%	0.0%	0.0%
எனது பால்நிலை அடையாளம், பாலியல் விருப்பு காரணமாக எனக்கு இடையூறு விளைவிக்கப்பட்டது	6.0%	0.0%	4.5%	11.3%
	2.4%	4.2%	1.1%	3.8%
சமூக அச்சம் காரணமாக வாக்களிக்கும் நிலையத்திற்கு செல்ல முடியாது.	1.8%	0.0%	3.4%	0.0%
எனது பாலியல் நோக்கு காரணமாக வாக்களிப்பு நிலையத்திற்கு செல்ல முடியாது	1.8%	0.0%	0.0%	5.7%
எனது குடும்பம் வாக்களிக்க அனுமதி தருவதில்லை..	40.4 %	58.3%	39.3%	34.0%
எனது வயது குறைவு காரணமாக வாக்களிக்கவில்லை.	15.7 %	16.7%	12.4%	20.8%
எனது பெயர் வாக்காளர் பதிவில் இல்லை.	0.6%	0.0%	0.0%	1.9%
என்னை வாக்களிப்பு நிலையத்தில் ஒருவர் வார்த்தையால் துஸ்பிரயோகம் செய்தார்.	7.2%	8.3%	10.1%	1.9%
என்னை உள்ளீதியில் ஒருவர் வாக்களிப்பு நிலையத்தில் வைத்து துன்புறுத்தினார்.	14.5 %	0.0%	18.0%	15.1%
என்னை பாலியல் ரீதியில் ஒருவர் வாக்களிப்பு நிலையத்தில் வைத்து துன்புறுத்தினார்	4.2%	0.0%	5.6%	3.8%
அரசியல் மற்றும் அரசியல்வாதிகள் குறித்து ஆர்வம் இல்லை.	1.2%	0.0%	1.1%	1.9%
வெளிநாட்டில் இருந்தேன்	6.0%	0.0%	7.9%	5.7%
பிற	166	24	89	53

அட்டவணை 24: திருநர் பதிலளித்தோரிடையே 2020 வாக்களிக்காமல்கான காரணம்

பங்குபற்றமைக்கான காரணம்	ஒட்டுமொத்த திருநர்	பெண் தன்பாலீர்ப்பாளர்கள்	ஆண் தன்பாலீர்ப்பாளர்	இருபாலுறவு ஆண் மற்றும் பெண்	எதிர்ப்பாலுறவாளர்கள்	வேறு
வாக்களித்தால் எனது அடையாளம் தெரியும் மற்றும் எனக்கு எந்த அடையாள உறுதியும் இல்லை. இதனால் என்னால் வாக்களிக்க முடியாது.	25.0%	23.1%	11.8%	50.0%	30.0%	0.0%
எனது பால்நிலை அடையாளம், பாலியல் விருப்பு காரணமாக எனக்கு இடையுறு விளைவிக்கப்பட்டது	8.3%	7.7%	5.9%	0.0%	8.3%	20.0%
	13.9%	0.0%	11.8%	0.0%	21.7%	0.0%
சமூக அச்சம் காரணமாக வாக்களிக்கும் நிலையத்திற்கு செல்ல முடியாது.	8.3%	0.0%	5.9%	12.5%	11.7%	0.0%
எனது பாலியல் நோக்கு காரணமாக வாக்களிப்பு நிலையத்திற்கு செல்ல முடியாது	4.6%	0.0%	11.8%	0.0%	3.3%	10.0%
எனது குடும்பம் வாக்களிக்க அனுமதி தருவதில்லை..	5.6%	7.7%	5.9%	0.0%	5.0%	10.0%
எனது வயது குறைவு காரணமாக வாக்களிக்கவில்லை.	36.1%	23.1%	47.1%	50.0%	33.3%	40.0%
எனது பெயர் வாக்காளர் பதிவில் இல்லை.	4.6%	15.4%	0.0%	0.0%	5.0%	0.0%
என்னை வாக்களிப்பு நிலையத்தில் ஒருவர் வார்த்தையால் துன்பிரயோகம் செய்தார்.	0.9%	0.0%	0.0%	12.5%	0.0%	0.0%
என்னை உள்ளீதியில் ஒருவர் வாக்களிப்பு நிலையத்தில் வைத்து துன்புறுத்தினார்.	1.9%	0.0%	5.9%	12.5%	0.0%	0.0%
என்னை பாலியல் ரீதியில் ஒருவர் வாக்களிப்பு நிலையத்தில் வைத்து துன்புறுத்தினார்	9.3%	15.4%	17.6%	0.0%	6.7%	10.0%
அரசியல் மற்றும் அரசியல்வாதிகள் குறித்து ஆர்வம் இல்லை.	2.8%	0.0%	0.0%	0.0%	3.3%	10.0%
வெளிநாட்டில் இருந்தேன்	3.7%	7.7%	0.0%	0.0%	5.0%	0.0%
பிற	1.9%	7.7%	0.0%	0.0%	1.7%	0.0%
அடிப்படை	108	13	17	8	60	10

அத்தியாயம் 4: நீதித்துறை அமைப்பு மற்றும் சட்டத்தின் ஆட்சி

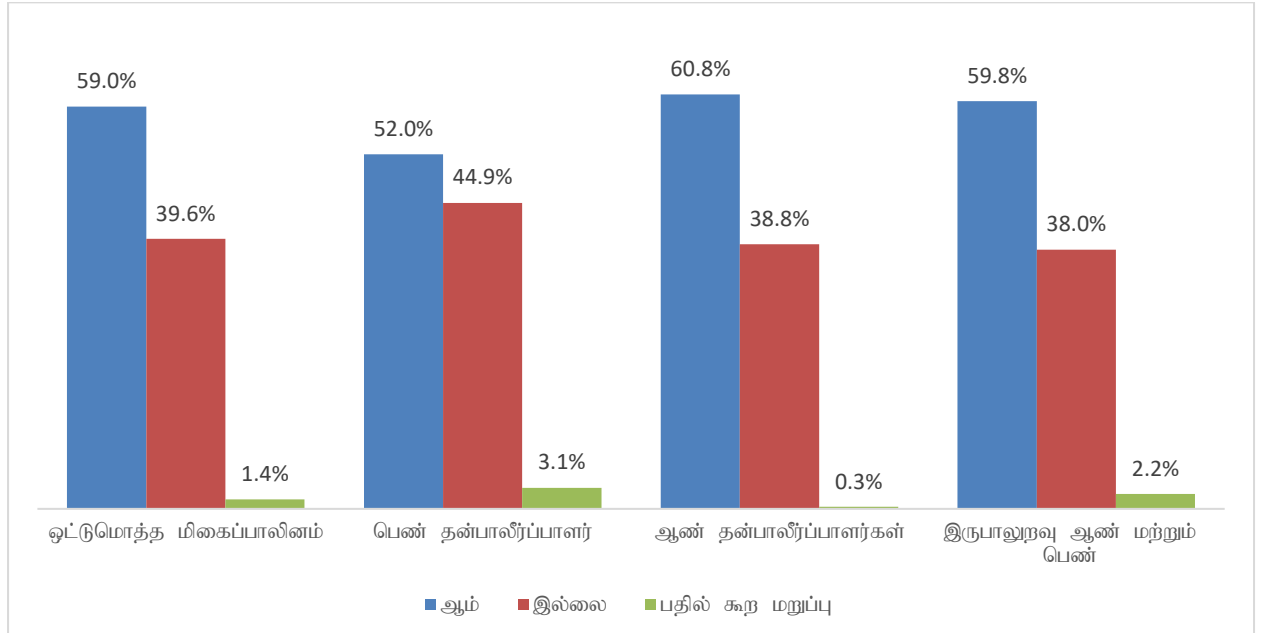
நீதிமன்றங்கள் மற்றும் காவல்துறை போன்ற சட்ட அமலாக்க நிறுவனங்களில் மிகைப்பாலினம் மற்றும் திருநங்கைகள் ஆகிய இருவரின் அனுபவங்களை இந்தப் பிரிவு ஆராய்கிறது. காவல்துறையுடனான தொடர்புகளின் பரவல், அந்தத் தொடர்புகளுக்கான காரணங்கள், பெறப்பட்ட சிகிச்சை, காவல்துறை அல்லது நீதிமன்றங்களில் உதவி பெறுவதைத் தவிர்ப்பது மற்றும் சட்டப்பூர்வ விடங்களைத் தேடும்போது பாலின அடையாளம், பாலின வெளிப்பாடு அல்லது பாலியல் ஈர்ப்பு நிலையை வெளிப்படுத்துவது பற்றிய கருத்துக்கள் ஆகியவற்றை தரவு எடுத்துக்காட்டுகிறது.

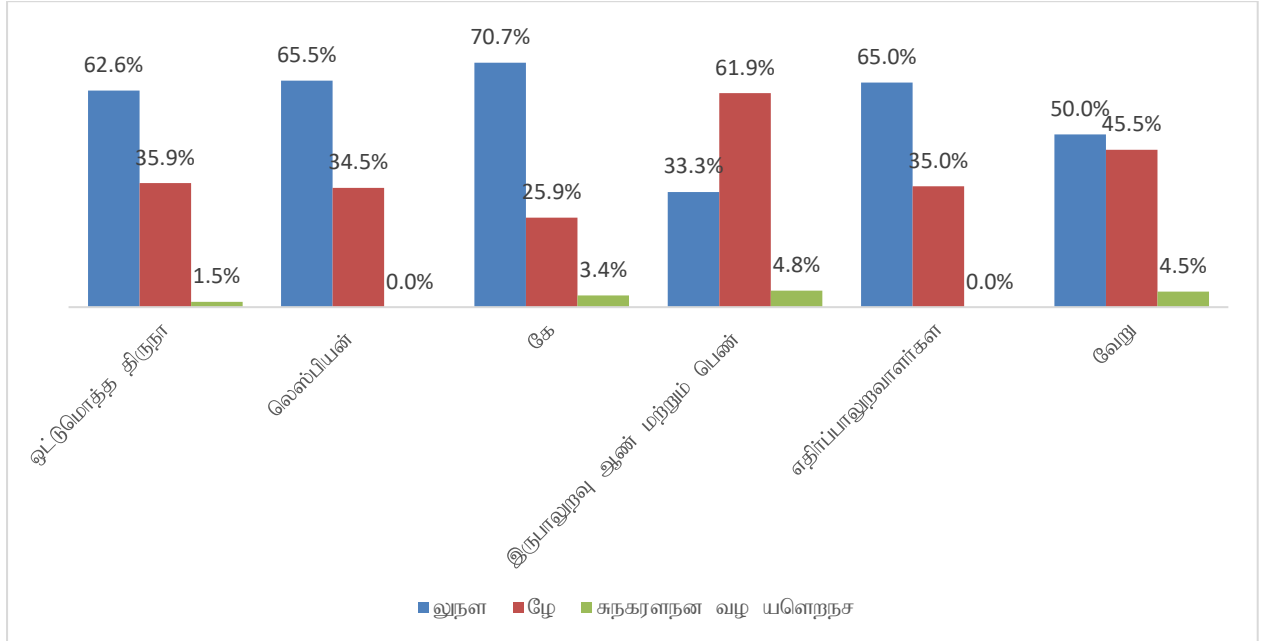
காவல்துறையினருடனான அனுபவம்

மிகைப்பாலினம் சமூகம் (59%) மற்றும் திருநங்கைகள் சமூகம் (62.6%) ஆகிய இரண்டிலிருந்தும் பதிலளித்தவர்களில் பெரும்பான்மையானவர்கள், காவல்துறையுடன் தொடர்பு கொண்ட அனுபவங்கள் இருப்பதாகக் கூறுகின்றனர். மிகைப்பாலினம் சமூகத்தில் இருந்து பெரும்பாலும் மிகைப்பாலின ஆண் தன்பாலிர்ப்பாளர்கள் சமூகத்தில் இருந்து பதிலளித்தவர்கள் (60.8%) அவர்கள் இருப்பதைக் குறிப்பிடுகின்றனர், அதே சமயம் திருநங்கைகள் சமூகத்தில் இருந்து பெரும்பாலும் திருநங்கைகள் (70.7%) மற்றும் மாற்று பாலின சமூகங்களைச் சேர்ந்தவர்கள் (65%) அவர்கள் கடந்த காலத்தில் காவல்துறையினருடன் தொடர்புக் கொண்டிருந்ததைக் குறிப்பிடுகின்றனர்.

கீழே உள்ள அட்டவணைகள் 23 மற்றும் 24ஐப் பார்க்கவும்

அட்டவணை 23: மிகைப்பாலின பதிலளித்தோரிடையே பொலிஸாருடனான நடவடிக்கையின் போதான அனுபவம்





காவல்துறையுடன் கடைசியாக தொடர்பு கொண்டதற்கான காரணங்கள்:

பொலிஸுடன் அவர்கள் கடைசியாக தொடர்பு கொண்டதற்கான காரணத்தைக் கேட்டபோது, மிகைப்பாலினம் பெண் தன்பாலீர்ப்பாளர்கள் (68.6%), ஓரினச்சேர்க்கை (76.4%) மற்றும் இருபாலின (78.2%) சமூகங்களில் இருந்து பதிலளித்தவர்களில் அதிக சதவீதம் பேர் காவல்துறையை அணுகியதாகக் குறிப்பிட்டனர். காவல்துறை அவர்களை அணுகியதாகக் குறிப்பிட்டவர்களிடமிருந்து (அதாவது காவல்துறையால் கைது செய்யப்பட்டவர்கள் போன்றவை) பெரும்பாலும் சிஸ்ஜெண்டர்-இருபாலினம் (ஆண்கள் பெண்கள் இருவரும் இந்தக் கருத்தைக் கொண்டவர்கள். அவர்கள் வேறு யாரோ ஒருவரால் காவல்துறைக்கு அழைத்துச் செல்லப்பட்டதாகக் கூறிய பதிலளித்தவர்களிடமிருந்து, பெரும்பாலும் மிகைப்பாலினம் ஓரினச்சேர்க்கையாளர்களே இந்தக் கருத்தைக் கொண்டுள்ளனர்

காவல்துறையினருடன் தொடர்புகொள்வதற்கான காரணங்களைக் கேட்டபோது, திருநங்கை பெண் தன்பாலீர்ப்பாளர்கள் (68.4%), இருபாலின (85.7%) மற்றும் பாலின (62.6%) சமூகங்களில் இருந்து அதிகமான பதிலளித்தவர்கள் அவர்கள் காவல்துறையை அணுகியதாகக் குறிப்பிடுகின்றனர். மேலும், 14.3% மாற்றுத்திறனாளி இருபாலீர்ப்பாளர்கள் பதிலளித்தவர்கள், தாங்கள் வேறொருவரால் காவல்துறைக்கு அழைத்துச் செல்லப்பட்டதாகக் கூறுகின்றனர், இது திருநங்கை பெண் தன்பாலீர்ப்பாளர்கள் (10.5%), ஓரினச்சேர்க்கை (9.8%) மற்றும் பாலின பாலினத்தவர் (11.0%) ஆகியோருடன் ஒப்பிடும்போது பதிலளித்தவர்களில் அதிக சதவீதமாகும். கீழே உள்ள

அட்டவணைகள் 25 மற்றும் 26 ஐப் பார்க்கவும்.

அட்டவணை 25: மிகைப்பாலின பதிலளித்தோரிடையே கடைசியாக பொலிஸாரை சந்தித்ததற்கான காரணம்

	ஒட்டுமொத்த மிகைப்பாலினம்	பெண் தன்பாலீர்ப்பாளர்கள்	ஆண் தன்பாலீர்ப்பினர்	இருபாலுறவு ஆண் மற்றும் பெண்
பொலிகக்கு சென்றீர்கள் (பொலிஸ் சான்றிதழ் பெற வேறுதேவைகளுக்காக)	75.8%	68.6%	76.4%	78.2%
பொலிஸ் தேடி வந்தது (கைது செய்ய)	11.3%	11.8%	10.3%	12.7%
யாரோ ஒருவரால் நான் பொலிகக்கு அழைத்துச் செல்லப்பட்டேன்.	6.0%	3.9%	7.5%	4.5%
பிற	0.3%	2.0%	0.0%	0.0%
புதில் கூற மறுப்பு	6.6%	13.7%	5.7%	4.5%
அடிப்படை	335	51	174	110

அட்டவணை 26: திருநர் பதிலளித்தோரிடையே கடைசியாக பொலிஸாரை சந்தித்ததற்கான காரணம்

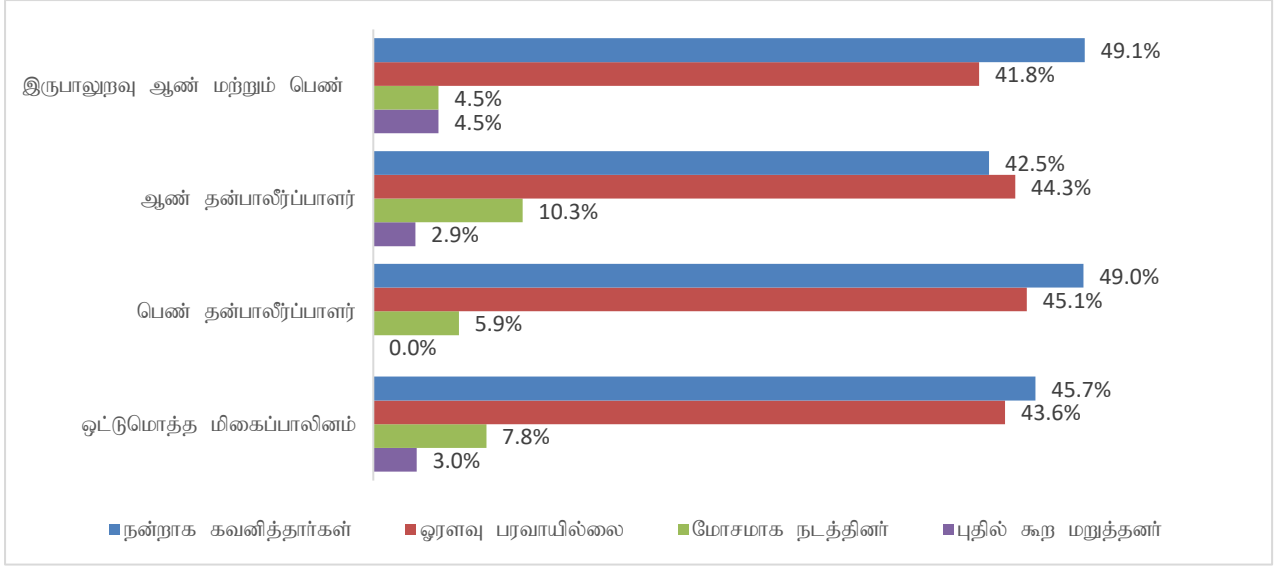
	ஒட்டுமொத்த திருநர்	பெண் தன்பாலீர்ப்பாளர்கள்	ஆண் தன்பாலீர்ப்பினர்	இருபாலுறவு ஆண் மற்றும் பெண்	எதிர்ப்பாளர்கள்	வேறு
பொலிகக்கு சென்றீர்கள் (பொலிஸ் சான்றிதழ் பெற வேறு தேவைகளுக்காக)	59.8%	68.4%	48.8%	85.7%	62.6%	45.5%
பொலிஸ் தேடி வந்தது (கைது செய்ய)	23.7%	15.8%	36.6%	0.0%	23.1%	9.1%
யாரோ ஒருவரால் நான் பொலிகக்கு அழைத்துச் செல்லப்பட்டேன்.	11.2%	10.5%	9.8%	14.3%	11%	18.2%
பிற	0.6%	0.0%	0.0%	0.0%	1.1%	0.0%
புதில் கூற மறுப்பு	4.7%	5.3%	4.9%	0.0%	2.2%	27.3%
அடிப்படை	169	19	41	7	91	11

போலிசாரினால் கவனிக்கப்படல்

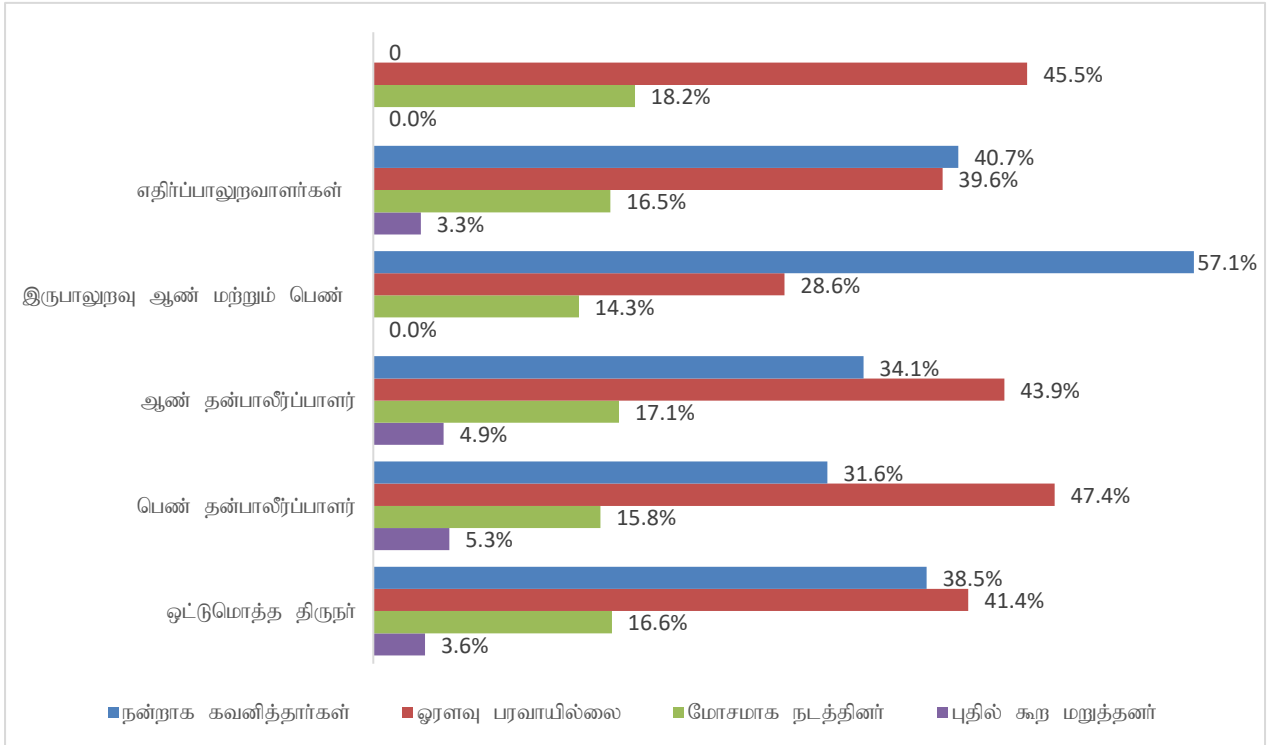
மிகைப்பாலினம் மற்றும் திருநங்கைகள் இரண்டிலும் பதிலளித்தவர்களில் பெரும்பான்மையானவர்கள் தாங்கள் நன்றாக நடத்தப்பட்டதாகவோ அல்லது ஓரளவு நன்றாகவோ நடத்தப்பட்டதாகக் கருதுகிறார்கள் - பதிலளித்தவர்களிடமிருந்து அவர்கள் மோசமாக நடத்தப்பட்டதாகக் குறிப்பிடுகிறார்கள், பெரும்பாலும் திருநங்கைகள் சமூகத்தைச் சேர்ந்தவர்கள் இந்தக் கருத்தைக் கொண்டுள்ளனர். மிகைப்பாலினம் பதிலளித்தவர்களிடமிருந்து, பெரும்பாலும் மிகைப்பாலின ஆண் தன்பாலீர்ப்பாளர்கள் பதிலளித்தவர்கள் அவர்கள் மோசமாக நடத்தப்பட்டதைக் குறிப்பிட்டனர். திருநங்கைகள் சமூகத்தில் இருந்து, பெரும்பாலும் மாற்று பாலினத்தவர்களும், ஓரினச்சேர்க்கையாளர்களும் இந்தக் கருத்தைக் கொண்டிருந்தனர்.

கீழே உள்ள அட்டவணைகள் 25 மற்றும் 26 ஐப் பார்க்கவும்

அட்டவணை 25: மிகைப்பாலின பதிலளித்தோரிடையே கடைசியாக பொலிஸாரை சந்தித்த போது பொலிஸார் நடத்திய விதம்



அட்டவணை 26: திருநர் பதிலளித்தோரிடையே கடைசியாக பொலிஸாரை சந்தித்த போது பொலிஸார் நடத்திய விதம்



நீங்கள் மோசமாக நடத்தப்படும் போது என்ன செய்தீர்கள்?

மோசமாக நடத்தப்பட்டவர்களிடமிருந்து, மிகைப்பாலினம் சமூகத்தைச் சேர்ந்த பெரும்பான்மையானவர்கள் (50%) காவல்துறையிடம் அவர்கள் அனுபவித்த எதிர்மறையான சிகிச்சையைப் பற்றி தாங்கள் எதுவும் செய்யவில்லை என்று சுட்டிக்காட்டினர். ஏறக்குறைய 30% பேர் என்ன செய்வது என்று தெரியவில்லை என்றும் உதவியற்றவர்களாகவும் இருப்பதாகவும் குறிப்பிட்டுள்ளனர். இதேபோல், இந்த முறை திருநங்கைகள் சமூகத்திலும் தெளிவாகத் தெரிகிறது.

கீழே உள்ள அட்டவணைகள் 27 மற்றும் 28ஐப் பார்க்கவும்

அட்டவணை 27: மிகைப்பாலின பதிலளித்தோரிடையே பொலிஸாரால் மோசமான முறையில் நடத்தப்பட்டிருந்தால் அதற்காக எடுக்கப்பட்ட நடவடிக்கை என்ன?

	ஒட்டுமொத்த மிகைப்பாலினம்	பெண் தன்பாலீர்ப்பாளர்கள்	கே	இருபாலுறவு ஆண் மற்றும் பெண்
	11.5%	0.0	11.1%	20.0%
சிரேஸ்ட பொலிஸ் அதிகாரிகளுக்கு முறையிடப்பட்டது.	19.2%	0.0%	22.2%	20.0%
மூன்றாம் தரப்பு உதவிக்கான பேச்சுக்கள் முன்னெடுப்ப	50.0%	100.0%	38.9%	60.0%
நான் எதுவும் செய்யவில்லை.	26.9%	33.3%	33.3%	0.0%
என்ன செய்வது என்று தெரியாமல் உதவியின்றி இருந்தேன்.	26	3	18	5

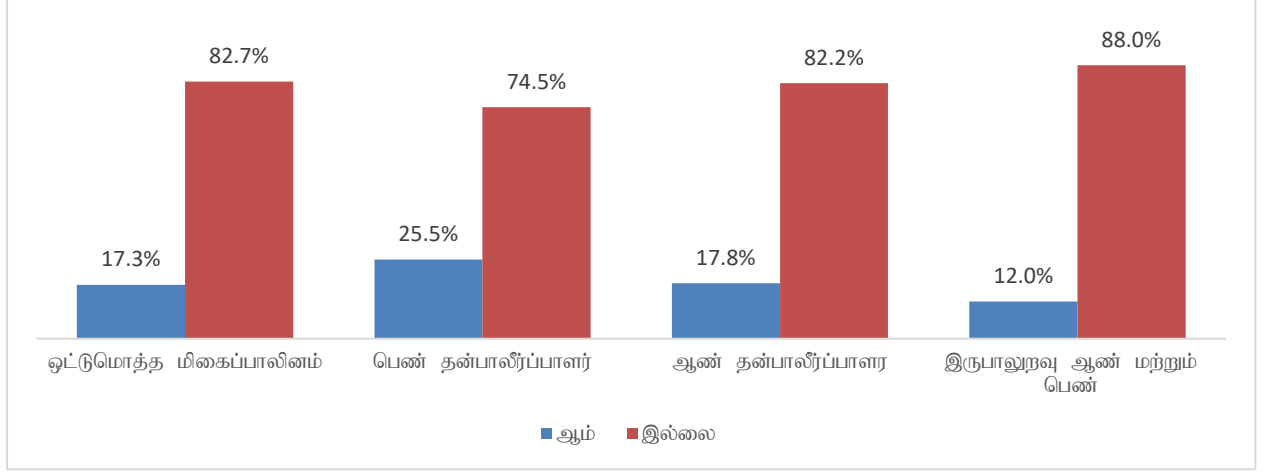
அட்டவணை 28: திருநர் பதிலளித்தோரிடையே பொலிஸாரால் மோசமான முறையில் நடத்தப்பட்டிருந்தால் அதற்காக எடுக்கப்பட்ட நடவடிக்கை என்ன?

	ஒட்டுமொத்த திருநர்	பெண் தன்பாலீர்ப்பாளர்கள்	ஆண் தன்பாலீர்ப்பினர்	இருபாலுறவு ஆண் மற்றும் பெண்	எதிர்ப்பாலுறவாளர்கள்	வேறு
சிரேஸ்ட பொலிஸ் அதிகாரிகளுக்கு முறையிடப்பட்டது.	17.9%	0.0%	0.0%	0.0%	26.7%	50.0%
மூன்றாம் தரப்பு உதவிக்கான பேச்சுக்கள் முன்னெடுப்ப	14.3%	0.0%	28.6%	0.0%	13.3%	0.0%
நான் எதுவும் செய்யவில்லை.	35.7%	66.7%	28.6%	100.0%	26.7%	50.0%
என்ன செய்வது என்று தெரியாமல் உதவியின்றி இருந்தேன்.	35.7%	33.3%	42.9%	100.0%	33.3%	0.0%
அடிப்படை	28	3	7	1	15	2

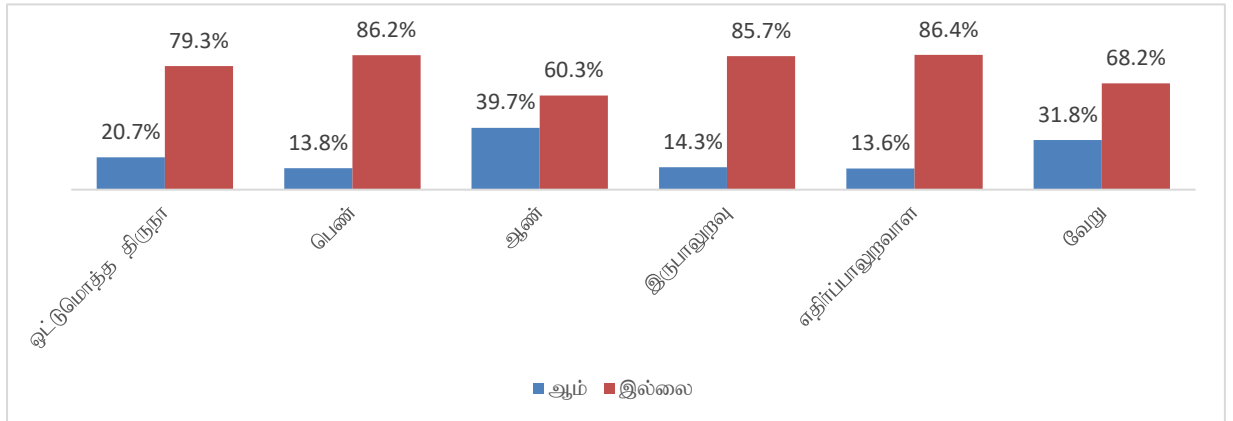
காவல்துறையிடம் செல்வதை தவிர்த்த காரணம்

மிகைப்பாலினம் மற்றும் திருநங்கைகள் ஆகிய இரு சமூகங்களிலிருந்தும் பதிலளித்தவர்களில் பெரும்பான்மையானவர்கள், காவல்துறையிடம் சென்று உதவி பெறுவதைத் தவிர்க்கவில்லை என்றால் என்று கருதுகின்றனர். அவர்களின் உதவியைப் பெறுவதற்காக காவல்துறைக்குச் செல்வதைத் தவிர்த்துவிட்டதாகக் குறிப்பிடுபவர்களில், பெரும்பாலும் மிகைப்பாலினம் பெண் தன்பாலீர்ப்பாளர்கள் மற்றும் திருநர் - தன்பால் ஈர்ப்பு ஆண்கள் சமூகங்களில் இருந்து பதிலளித்தவர்கள் அதையே குறிப்பிடுகின்றனர்.

அட்டவணை 27: மிகைப்பாலின பதிலளித்தோரிடையே பொலிஸ்திக்கு செல்வதை தவிர்த்துள்ளார்களா?



அட்டவணை 28: திருநர் பதிலளித்தோரிடையே பொலிஸ்திக்கு செல்வதை தவிர்த்துள்ளார்களா?



காவல்துறையைத் தவிர்ப்பதற்கான காரணங்கள்

தேவை இருந்தபோதிலும் காவல்துறைக்குச் செல்வதைத் தவிர்த்த பதிலளித்தவர்களில் இருந்து - மிகைப்பாலினம் சமூகத்தைச் சேர்ந்த பெரும்பாலான பதிலளித்தவர்கள் (44%) காவல்துறைக்குச் செல்வதற்கு வசதியாக இல்லை என்று தாங்கள் அவ்வாறு செய்ததாகக் கூறுகிறார்கள், அதைத் தொடர்ந்து பதிலளித்தவர்களில் கிட்டத்தட்ட 30% பேர் உரிமை கோரியுள்ளனர். பாலியல் ஈர்ப்பு நிலை, பாலின அடையாளம் அல்லது பாலின வெளிப்பாடு ஆகியவற்றிற்காக அவர்கள் பாதுகாப்பற்றதாக உணர்ந்தனர் மற்றும் கிட்டத்தட்ட 24% பேர் தங்கள் பாலியல் ஈர்ப்பு நிலை, பாலின அடையாளம் அல்லது பாலின வெளிப்பாடு ஆகியவற்றை வெளிப்படுத்துவது தங்களுக்கு பாதகமானதாக இருக்கும் என்று கூறினர், எனவே காவல்துறையின் உதவியை நாடவில்லை.

தயவுசெய்து அட்டவணை 29 ஐப் பார்க்கவும்.

திருநங்கை சமூகத்தைப் பொறுத்தவரை, பதிலளித்தவர்களில் பெரும்பான்மையானவர்கள் (55.4%) தங்கள் பாலியல் ஈர்ப்பு நிலை, பாலின அடையாளம் மற்றும் பாலின வெளிப்பாடு காரணமாக பாதுகாப்பற்றதாக உணர்ந்ததாகக் கருதினர் - கிட்டத்தட்ட 40% பேர் தங்கள்

பாலியல் ஈர்ப்பு நிலை, பாலின அடையாளத்தை வெளிப்படுத்துவதாகக் கருதுகின்றனர். மேலும் பாலின வெளிப்பாடு அவர்களுக்கு பாதகமாக இருக்கும். ஏறக்குறைய 30% பேர், காவல்துறைக்குச் செல்வது தங்களுக்கு வசதியாக இல்லை என்றும், அவ்வாறு செய்வதைத் தவிர்த்தது என்றும் கருத்து தெரிவித்துள்ளனர்.

அட்டவணை 30 ஐப் பார்க்கவும்

அட்டவணை 29: மிகைப்பாலின பதிலளித்தோரிடையே பொலிஸ்திக்கு செல்வதை தவிர்த்ததற்கான காரணம்

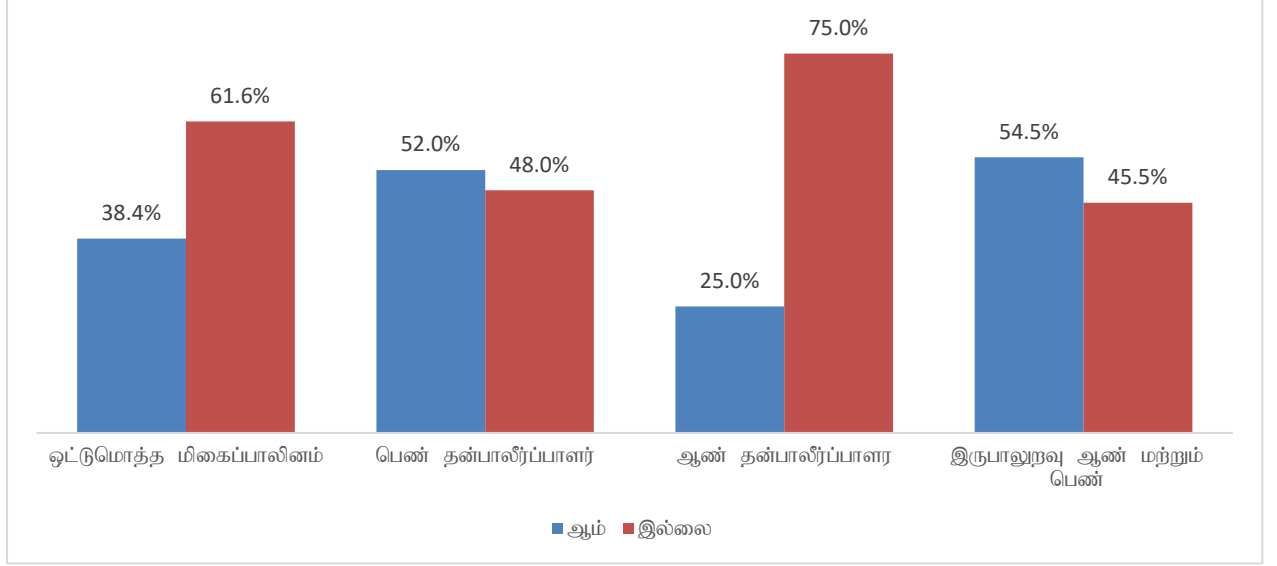
	ஒட்டுமொத்த மிகைப்பாலினம்	பெண் தன்பாலீர்ப்பாளர்கள்	ஆண் தன்பாலீர்ப்பினர்	இருபாலுறவு ஆண் மற்றும் பெண்
எனது பால்நிலை அடையாளம், நோக்கு, பால்நிலை வெளிப்பாடு காரணமாக பாதுகாப்பற்ற உணர்வு ஏற்படல	29.6%	36.0%	29.4%	22.7%
எனது பால்நிலை அடையாளம், நோக்கு, பால்நிலை வெளிப்பாடு எனக்கு பாதகமாக அமையும்.	23.5%	28.0%	21.6%	22.7%
பொலிஸ் நிலையம் செல்வதற்கு அசௌகரியமாக உள்ளது.	43.9%	44.0%	51.0%	27.3%
எனது தேவையை நிறைவேற்றும் நடைமுறைகள் பற்றி தெரியாது	12.2%	4.0%	9.8%	27.3%
போதுமான நிதி வளம் இல்லை.	12.2%	4.0%	19.6%	4.5%
பொலிஸ் நடைமுறைகள் தொடர்பில் நம்பிக்கையில்லை.	3.1%	8.0%	0.0%	4.5%
அடிப்படை	6.1%	4.0%	3.9%	13.6%
எனது பால்நிலை அடையாளம், நோக்கு, பால்நிலை வெளிப்பாடு காரணமாக பாதுகாப்பற்ற உணர்வு ஏற்படல	98	25	51	22

அட்டவணை 30: திருநர் பதிலளித்தோரிடையே பொலிஸ்திக்கு செல்வதை தவிர்த்ததற்கான காரணம்

	ஒட்டுமொத்த திருநர்	பெண் தன்பாலீர்ப்பாளர்கள்	ஆண் தன்பாலீர்ப்பினர்	இருபாலுறவு ஆண் மற்றும் பெண்	எதிர்ப்பாலுறவாளர்கள்	ஒட்டுமொத்த திருநர்
எனது பால்நிலை அடையாளம், நோக்கு, பால்நிலை வெளிப்பாடு காரணமாக பாதுகாப்பற்ற உணர்வு ஏற்படல	55.4%	50.0%	52.2%	66.7%	57.9%	57.1%
எனது பால்நிலை அடையாளம், நோக்கு, பால்நிலை வெளிப்பாடு எனக்கு பாதகமாக அமையும்.	39.3%	50.0%	34.8%	33.3%	36.8%	57.1%
பொலிஸ் நிலையம் செல்வதற்கு அசௌகரியமாக உள்ளது.	28.6%	50.0%	21.7%	0.0%	31.6%	42.9%
எனது தேவையை நிறைவேற்றும் நடைமுறைகள் பற்றி தெரியாது	14.3%	0.0%	17.4%	0.0%	15.8%	14.3%
போதுமான நிதி வளம் இல்லை.	8.9%	0.0%	8.7%	0.0%	10.5%	14.3%
பொலிஸ் நடைமுறைகள் தொடர்பில் நம்பிக்கையில்லை.	3.6%	0.0%	4.3%	0.0%	5.3%	0.0%
அடிப்படை	56	4	23	3	19	7

காவல்துறைக்கு செல்லவில்லை என்றால் வேறு எங்காவது உதவியை நாடுங்கள் தேவை இருந்தபோதிலும் தாங்கள் காவல்துறைக்குச் செல்வதைத் தவிர்த்துவிட்டதாக பதிலளித்தவர்களிடமிருந்து - மிகைப்பாலினம் மற்றும் திருநங்கைகள் ஆகிய இரு சமூகங்களிலும் பெரும்பான்மையானவர்கள் அவர்கள் வேறு எங்கும் - ஒரு தனிநபரிடமோ அல்லது அமைப்பிடமோ - எந்த உதவியையும் நாடவில்லை என்பதைக் குறிக்கிறது. மிகைப்பாலினம் சமூகத்தில் இருந்து பெரும்பாலும் மிகைப்பாலின ஆண் தன்பாலிர்ப்பாளர்கள் (75%) மற்றும் திருநர் - தன்பால் ஈர்ப்பு ஆண்கள் (47.8%) எனப் பதிலளித்தவர்கள் இந்தக் கருத்தைக் கொண்டுள்ளனர்.

அட்டவணை29: மிகைப்பாலின பதிலளித்தவர்களிடையே- நீங்கள் வேறொரு இடத்தில் உதவியை பெற முயற்சி செய்துள்ளீர்களா?



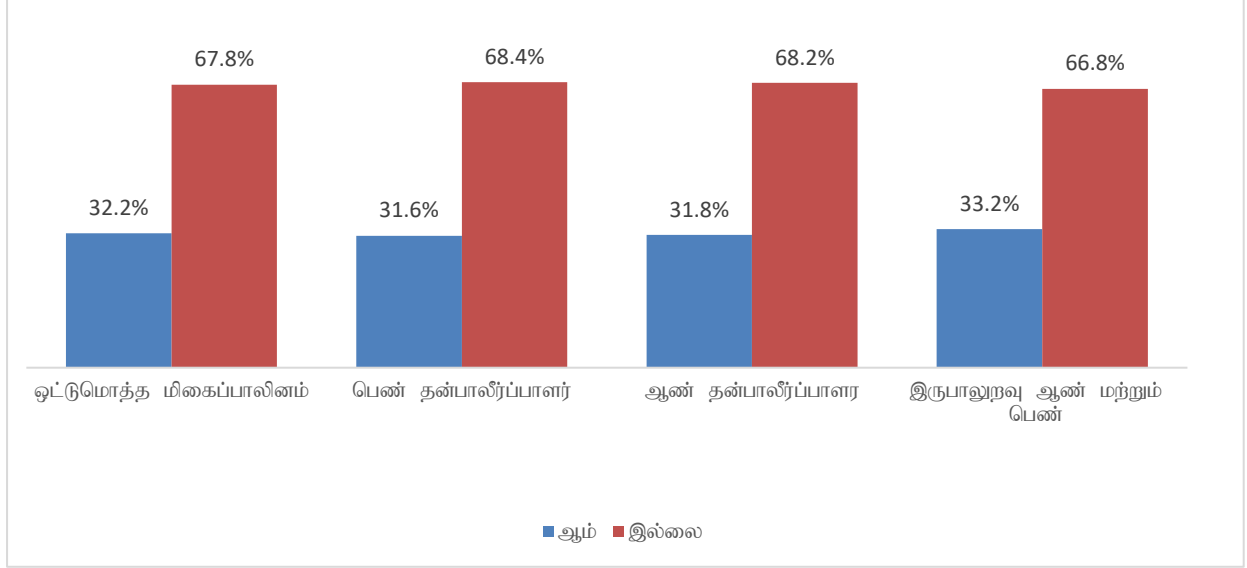
அட்டவணை30: திருநர் பதிலளித்தவர்களிடையே- நீங்கள் வேறொரு இடத்தில் உதவியை பெற முயற்சி செய்துள்ளீர்களா?

	ஒட்டுமொத்த திருநர்	பெண் தன்பாலிர்ப்பாளர்கள்	ஆண் தன்பாலிர்ப்பினர்	இருபாலுறவு ஆண் மற்றும் பெண்	எதிர்ப்பாலுறவாளர்கள்	ஒட்டுமொத்த திருநர்
ஆம்	46.4%	25.0%	52.2%	100.0%	36.8%	42.9%
இல்லை	53.6%	75.0%	47.8%	0.0%	63.2%	57.1%
அடிப்படை	56	4	23	3	19	7

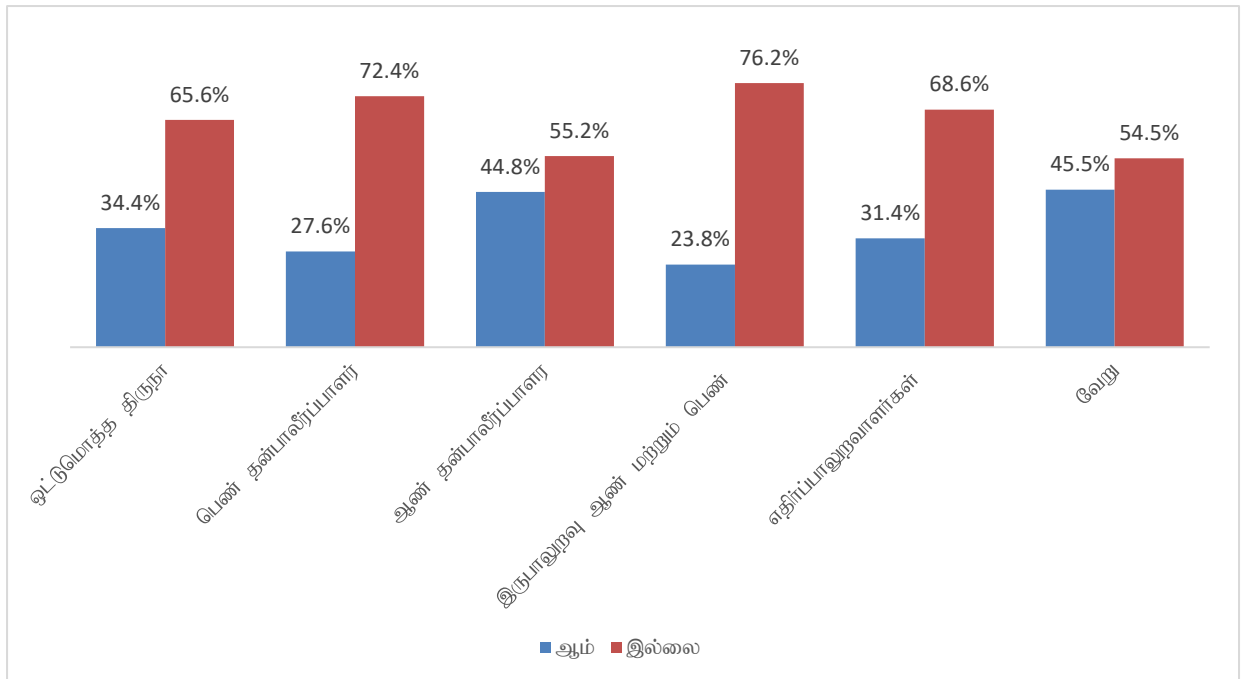
நீதிமன்ற அனுபவம்

மிகைப்பாலினம் மற்றும் திருநங்கைகள் ஆகிய இரு சமூகங்களிலிருந்தும் பதிலளித்தவர்களில் 65% க்கும் அதிகமானோர் தாங்கள் நீதிமன்றங்களுக்குச் செல்லவில்லை என்று கூறுகின்றனர் - கிட்டத்தட்ட மூன்றில் ஒரு பகுதியினர் தாங்கள் நீதிமன்றங்களுக்குச் சென்றதாகக் கருதுகின்றனர்.

அட்டவணை30: மிகைப்பாலின பதிலளித்தவர்களிடையே- நீதிமன்றத்துடனான நடவடிக்கையின் போது அனுபவம்



அட்டவணை31: திருநர் பதிலளித்தவர்களிடையே- நீதிமன்றத்துடனான நடவடிக்கையின் போது அனுபவம்



நீதிமன்றங்களுக்குச் செல்வதற்கான காரணம்

சிஸ்ஜெண்டரிடமிருந்து பதிலளித்தவர்களில் கிட்டத்தட்ட 30% பேர் தாங்கள் வழக்குத் தாக்கல் செய்ய நீதிமன்றங்களுக்குச் சென்றிருப்பதாகவும், திருநங்கைகளைச் சேர்ந்த கிட்டத்தட்ட 30% பேர் தங்களுக்கு எதிராக தாக்கல் செய்யப்பட்ட வழக்கு காரணமாக நீதிமன்றங்களுக்குச் சென்றதாகக் குறிப்பிடுகின்றனர்.

ஒட்டுமொத்தமாக, அதிகமான் மிகைப்பாலினம் பெண் தன்பாலீர்ப்பாளர்கள், ஓரினச்சேர்க்கையாளர்கள் மற்றும் இருபாலுறவு பதிலளிப்பவர்கள் தாங்கள் ஒரு வழக்கைத் தாக்கல் செய்துள்ளதாக தெரிவிக்கின்றனர் (27.9%). ஒட்டுமொத்தமாக, திருநங்கைகள், ஓரினச்சேர்க்கையாளர்கள், இருபாலினம் மற்றும் மாற்று பாலினத்தவர்களில், அதிகமான பதிலளித்தவர்கள், நீதிமன்றங்களுக்குச் செல்வதற்கான காரணம் அவர்களுக்கு எதிராக (29%) வழக்குப் பதிவு செய்யப்பட்டதாகக் குறிப்பிடுகின்றனர்.

அட்டவணை 32: மிகைப்பாலின பதிலளித்தவர்களிடையே நீதிமன்றத்திற்கு செல்வதற்கான காரணம்

	ஒட்டுமொத்த மிகைப்பாலினம்	பெண் தன்பாலீர்ப்பாளர்கள்	ஆண் தன்பாலீர்ப்பினர்	இருபாலுறவு ஆண் மற்றும் பெண்
நான் வழக்கு தொடர்ந்தேன்	27.9%	32.3%	26.4%	27.9%
நான் வழக்குத் தொடர்ந்த நபருக்கு எதிரான நபர்	15.8%	19.4%	14.3%	16.4%
நான் சாட்சியாளர்	21.9%	22.6%	25.3%	16.4%
நான் பாதிக்கப்பட்டவர்	5.5%	6.5%	3.3%	8.2%
பிற	16.9%	12.9%	17.6%	18.0%
பதில் கூற மறுப்பு	12.0%	6.5%	13.2%	13.1%
அடிப்படை	183	31	91	61

அட்டவணை 33: திருநர் பதிலளித்தவர்களிடையே நீதிமன்றத்திற்கு செல்வதற்கான காரணம்

	ஒட்டுமொத்த திருநர்	பெண் தன்பாலீர்ப்பாளர்கள்	ஆண் தன்பாலீர்ப்பினர்	இருபாலுறவு ஆண் மற்றும் பெண்	எதிர்ப்பாலுறவாளர்கள்	பிறர்
நான் வழக்கு தொடர்ந்தேன்	11.8%	12.5%	15.4%	0.0%	4.5%	40.0%
நான் வழக்குத் தொடர்ந்த நபருக்கு எதிரான நபர்	29.0%	50.0%	50.0%	0.0%	20.5%	10.0%
நான் சாட்சியாளர்	24.7%	0.0%	19.2%	40.0%	31.8%	20.0%
நான் பாதிக்கப்பட்டவர்	11.8%	0.0%	3.8%	0.0%	22.7%	0.0%
பிற	10.8%	12.5%	7.7%	20.0%	11.4%	10.0%
பதில் கூற மறுப்பு	11.8%	25.0%	3.8%	40.0%	9.1%	20.0%
அடிப்படை	93	8	26	5	44	10

வழக்கறிஞர்களின் கவனிப்பு

மிகைப்பாலினம் மற்றும் திருநங்கைகள் இரண்டிலும் உள்ள பெரும்பான்மையானவர்கள் வழக்கறிஞர்கள் மிகவும் உதவியாக இருந்ததாகக் குறிப்பிடுகின்றனர். வழக்கறிஞர்கள் உதவவில்லை என்று குறிப்பிடுபவர்களில், பெரும்பாலும் மிகைப்பாலின பெண் தன்பாலீர்ப்பாளர்கள், மிகைப்பாலின ஆண் தன்பாலீர்ப்பாளர்கள் மற்றும் மிகைப்பாலின ஈர்பால் ஈர்ப்பாளர்கள் பதிலளிப்பவர்கள் இந்தக் கருத்தைக் கொண்டுள்ளனர்.

கீழே உள்ள அட்டவணைகள் 34 மற்றும் 35ஐப் பார்க்கவும்

அட்டவணை 34: மிகைப்பாலின பதிலளித்தவர்களிடையே வழக்கறிஞர் நடத்திய விதம்

	ஒட்டுமொத்த மிகைப்பாலினம்	பெண் தன்பாலீர்ப்பாளர்கள்	ஆண் தன்பாலீர்ப்பினர்	இருபாலுறவு ஆண் மற்றும் பெண்
மிகவும் உதவியாக இருந்தது	50.3%	54.8%	46.2%	54.1%
ஓரளவு உதவியாக இருந்தது	29.0%	25.8%	31.9%	26.2%
ஓரளவுகூட உதவியில்லை	1.6%	0.0%	1.1%	3.3%
உதவியாக இல்லை	4.9%	3.2%	4.4%	6.6%
பொருந்தாது	11.5%	12.9%	13.2%	8.2%
தெரியாது	2.7%	3.2%	3.3%	1.6%
அடிப்படை	183	31	91	61

அட்டவணை 35: திருநர் பதிலளித்தவர்களிடையே வழக்கறிஞர் நடத்திய விதம்

	ஒட்டுமொத்த திருநர்	பெண் தன்பாலீர்ப்பாளர்கள்	ஆண் தன்பாலீர்ப்பினர்	இருபாலுறவு ஆண் மற்றும் பெண்	எதிர்ப்பாலுறவாளர்கள்	பிறர்
மிகவும் உதவியாக இருந்தது	61.3%	62.5%	69.2%	80.0%	56.8%	50.0%
ஓரளவு உதவியாக இருந்தது	18.3%	12.5%	23.1%	20.0%	11.4%	40.0%
ஓரளவுகூட உதவியில்லை	1.1%	0.0%	0.0%	0.0%	2.3%	0.0%
உதவியாக இல்லை	2.2%	0.0%	0.0%	0.0%	4.5%	0.0%
பொருந்தாது	12.9%	25.0%	7.7%	0.0%	15.9%	10.0%
தெரியாது	4.3%	0.0%	0.0%	0.0%	9.1%	0.0%
அடிப்படை	93	8	26	5	44	10

நீதிமன்றங்களில் ஊழியர்களால் நடத்தப்படுதல் (நீதிமன்றப் பதிவுத்துறை, முதலியார், சிறை காவல்துறை அதிகாரி)

மிகைப்பாலினம் மற்றும் திருநங்கைகள் ஆகிய இரு சமூகங்களிலும் உள்ள பெரும்பான்மையானவர்கள் நீதிமன்றங்களில் உள்ள ஊழியர்கள் உதவியாக இருந்ததாகக் குறிப்பிடுகின்றனர். நீதிமன்றங்களில் உள்ள ஊழியர்கள் உதவியாக இல்லை என்று குறிப்பிடுபவர்களில் இருந்து - மிகைப்பாலினம் சமூகத்தில் இருந்து பெரும்பாலும் மிகைப்பாலின ஆண் தன்பாலீர்ப்பாளர்கள் பதிலளிப்பவர்கள், மற்றும் திருநங்கைகள் சமூகத்தில் இருந்து பெரும்பாலும் திருநர் - தன்பால் ஈர்ப்பு ஆண்கள் பதிலளித்தவர்கள் உள்ளனர்.

கீழே உள்ள அட்டவணைகள் 36 மற்றும் 37ஐப் பார்க்கவும்

அட்டவணை 36: மிகைப்பாலின பதிலளித்தவர்களிடையே நீதிமன்ற ஊழியர்களால் நடத்தப்படும் முறை

	ஒட்டுமொத்த மிகைப்பாலினம்	பெண் தன்பாலீர்ப்பாளர்கள்	ஆண் தன்பாலீர்ப்பினர்	இருபாலுறவு ஆண் மற்றும் பெண்
மிகவும் உதவியாக இருந்தது	32.2%	29.0%	35.2%	29.5%
ஓரளவு உதவியாக இருந்தது	37.2%	41.9%	34.1%	39.3%
ஓரளவுகூட உதவியில்லை	2.7%	3.2%	2.2%	3.3%
உதவியாக இல்லை	9.3%	3.2%	12.1%	8.2%
பொருந்தாது	10.4%	16.1%	7.7%	11.5%
தெரியாது	8.2%	6.5%	8.8%	8.2%
அடிப்படை	183	31	91	61

அட்டவணை 37: திருநர் பதிலளித்தவர்களிடையே நீதிமன்ற ஊழியர்களால் நடத்தப்படும் முறை

	ஒட்டுமொத்த திருநர்	பெண் தன்பாலீர்ப்பாளர்கள்	ஆண் தன்பாலீர்ப்பினர்	இருபாலுறவு ஆண் மற்றும் பெண்	எதிர்ப்பாலுறவாளர்கள்	பிறர்
மிகவும் உதவியாக இருந்தது	33.3%	25.0%	38.5%	60.0%	31.8%	20.0%
ஓரளவு உதவியாக இருந்தது	28.0%	50.0%	15.4%	0.0%	27.3%	60.0%
ஓரளவுகூட உதவியில்லை	11.8%	0.0%	19.2%	20.0%	11.4%	0.0%
உதவியாக இல்லை	6.5%	0.0%	11.5%	0.0%	6.8%	0.0%
பொருந்தாது	15.1%	25.0%	11.5%	20.0%	13.6%	20.0%
தெரியாது	5.4%	0.0%	3.8%	0.0%	9.1%	0.0%
அடிப்படை	93	8	26	5	44	10

நீதிபதிகளின் கவனிப்பு

திருநர் சமூகத்தில் இருந்து பதிலளித்தவர்களில் சற்று அதிகமான சதவீதம் பேர் நீதிபதிகள் உதவியில்லை என்று கருதுகின்றனர். இந்தக் கண்ணோட்டத்தைக் கொண்டிருந்தவர்களிடமிருந்து பெரும்பாலும் சிஸ்-இருபாலின ஆண்கள் பெண்கள் மற்றும் ஓரினச்சேர்க்கையாளர் சமூகங்களில் இருந்து பதிலளித்தவர்கள் இந்தக் கருத்தைக் கொண்டிருந்தனர்.

கீழே உள்ள அட்டவணைகள் 38 மற்றும் 39 ஐப் பார்க்கவும்

அட்டவணை 38: மிகைப்பாலின பதிலளித்தவர்களிடையே நீதிபதிகளால் நடத்தப்படும் முறை

	ஒட்டுமொத்த மிகைப்பாலினம்	பெண் தன்பாலிர்ப்பாளர்கள்	ஆண் தன்பாலிர்ப்பினர்	இருபாலுறவு ஆண் மற்றும் பெண்
மிகவும் உதவியாக இருந்தது	29.0%	16.1%	29.7%	34.4%
ஓரளவு உதவியாக இருந்தது	32.8%	32.3%	33.0%	32.8%
ஓரளவுகூட உதவியில்லை	2.2%	6.5%	1.1%	1.6%
உதவியாக இல்லை	8.2%	3.2%	6.6%	13.1%
பொருந்தாது	14.8%	19.4%	15.4%	11.5%
தெரியாது	13.1%	22.6%	14.3%	6.6%
அடிப்படை	183	31	91	61

அட்டவணை 39: திருநர் பதிலளித்தவர்களிடையே நீதிபதிகளால் நடத்தப்படும் முறை

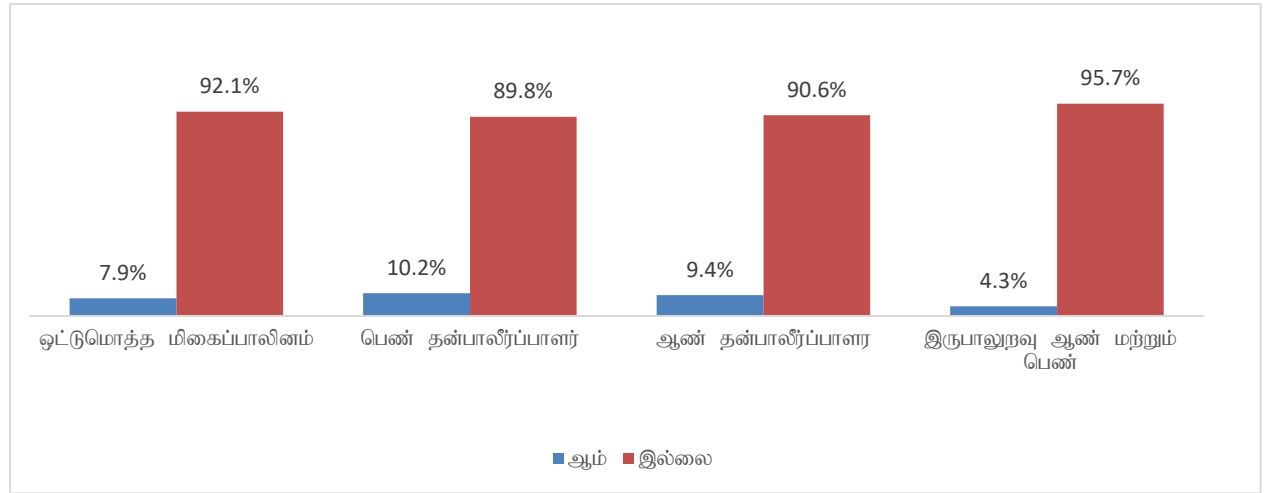
	ஒட்டுமொத்த திருநர்	பெண் தன்பாலிர்ப்பாளர்கள்	ஆண் தன்பாலிர்ப்பினர்	இருபாலுறவு ஆண் மற்றும் பெண்	எதிர்ப்பாலுறவாளர்கள்	பிறர்
மிகவும் உதவியாக இருந்தது	35.5%	25.0%	34.6%	40.0%	36.4%	40.0%
ஓரளவு உதவியாக இருந்தது	22.6%	37.5%	26.9%	0.0%	18.2%	30.0%
ஓரளவுகூட உதவியில்லை	8.6%	0.0%	11.5%	20.0%	9.1%	0.0%
உதவியாக இல்லை	7.5%	0.0%	15.4%	0.0%	6.8%	0.0%
பொருந்தாது	16.1%	25.0%	3.8%	40.0%	15.9%	30.0%
தெரியாது	9.7%	12.5%	7.7%	0.0%	13.6%	0.0%
அடிப்படை	93	8	26	5	44	10

நீதிமன்றங்களுக்குச் செல்வதைத் தவிர்ப்பது பற்றிய கருத்து

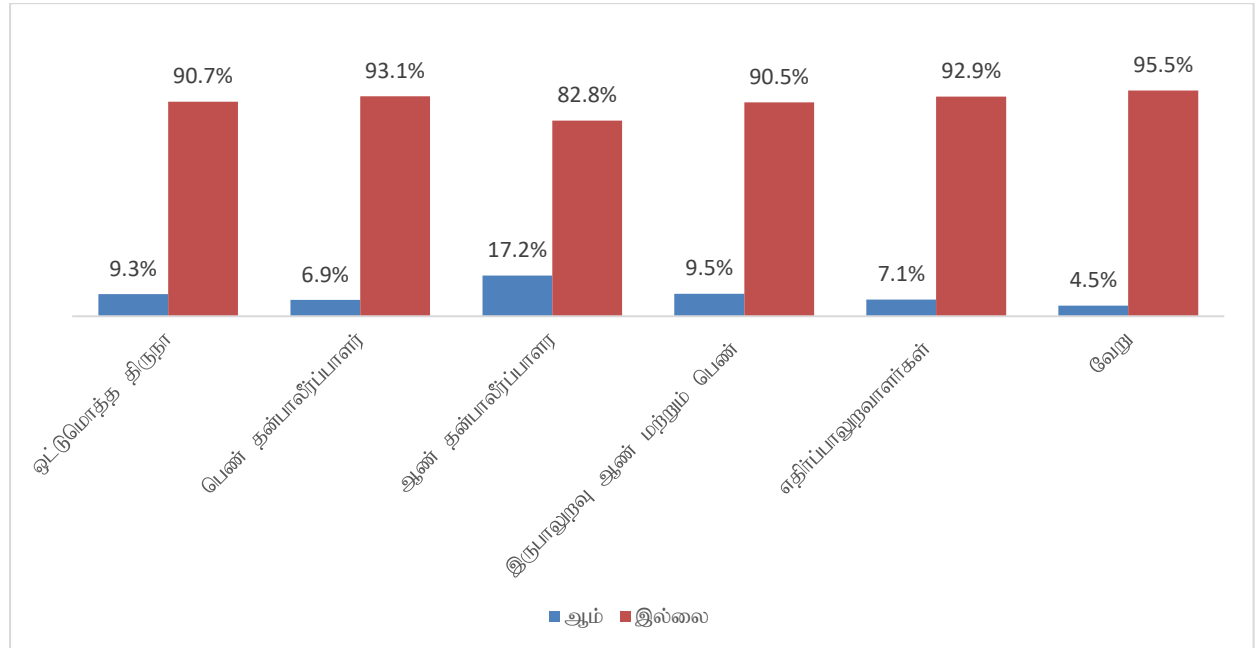
உதவி பெற வேண்டிய அவசியம் இருந்தபோதிலும், நீதிமன்றங்களுக்குச் செல்வதை நீங்கள் எப்போதாவது தவிர்த்துள்ளீர்களா என்று பதிலளித்தவர்களிடம் கேட்கப்பட்டபோது - பெரும்பாலும் மிகைப்பாலின பெண் தன்பாலீர்ப்பாளர்கள் மற்றும் திருநர் - தன்பால் ஈர்ப்பு ஆண்கள் சமூகங்களில் இருந்து பதிலளித்தவர்கள் இதையே குறிப்பிட்டனர்.

திருநர் எதிர்ப்பாலினத்தவர்கள் சமூகத்திலிருந்து குறிப்பிடத்தக்க சதவீதத்தினர் இந்தக் கருத்தைக் கொண்டிருந்தனர்.

அட்டவணை 32: மிகைப்பாலின பதிலளித்தவர்களிடையே எப்போதாவது நீதிமன்றத்திற்கு செல்வதை தவிர்த்துள்ளார்களா?



அட்டவணை 33: திருநர் பதிலளித்தவர்களிடையே எப்போதாவது நீதிமன்றத்திற்கு செல்வதை தவிர்த்துள்ளார்களா?



நீதிமன்றங்களுக்குச் செல்வதைத் தவிர்ப்பதற்கான காரணங்கள்

மிகைப்பாலினம் சமூகத்தைச் சேர்ந்த அதிகமான பதிலளித்தவர்கள், நீதிமன்றங்களுக்குச் செல்வது தங்களுக்கு வசதியாக இல்லை என்று கூறுகின்றனர் (35.6%), அதைத் தொடர்ந்து 26.7% பதிலளித்தவர்களில் ஒவ்வொருவரும் தங்களின் பாலியல் ஈர்ப்பு நிலை, பாலின அடையாளம் பாலின வெளிப்பாடு மற்றும் போதுமான நிதி ஆதாரங்கள் இல்லாததால் பாதுகாப்பற்றதாக உணர்கிறார்கள்.

கீழே உள்ள அட்டவணை 40 ஐ பார்க்கவும்

அதிகமான திருநர்கள் பதிலளிப்பவர்கள், சட்டப்பூர்வ தீர்வுகளை (56%) பெறும்போது, தங்களின் பாலியல் ஈர்ப்பு நிலை அல்லது பாலின அடையாளத்தை வெளிப்படுத்துவது பாதகமாக இருக்கும் என்றும், அதைத் தொடர்ந்து, நீதிமன்றங்களை அணுகும் போது, பாலியல் ஈர்ப்பு நிலை, பாலின அடையாளம் பாலின வெளிப்பாடு (40%) காரணமாக பாதுகாப்பற்றதாக உணர்கிறார்கள். மிகைப்பாலினம் சமூகத்துடன் ஒப்பிடும்போது இந்த இரண்டு சதவீதங்களும் ஒப்பீட்டளவில் அதிகம்.

கீழே உள்ள அட்டவணை 41 ஐ பார்க்கவும்

அட்டவணை 40: மிகைப்பாலின பதிலளித்தவர்களிடையே நீதிமன்றத்திற்கு செல்வதை தவிர்த்துள்ளார்களமைக்கான காரணம்

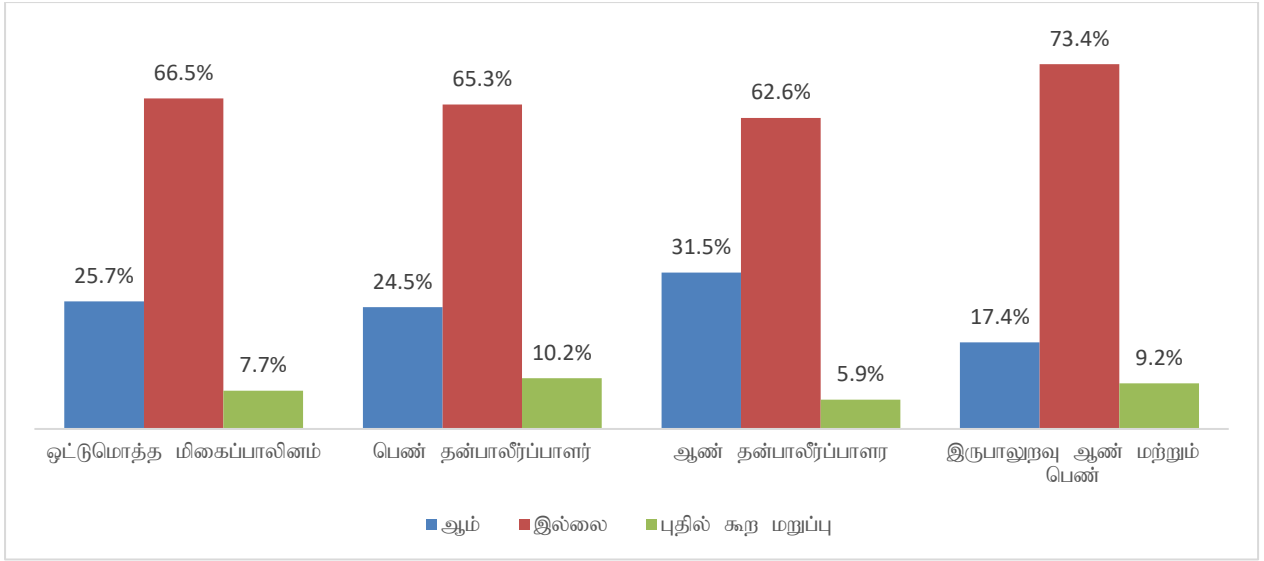
	ஒட்டுமொத்த மிகைப்பாலினம்	பெண் தன்பாலீர்ப்பாளர்கள்	ஆண் தன்பாலீர்ப்பினர்	இருபாலுறவு ஆண் மற்றும் பெண்
எனது பாலியல் விருப்பு, பால்நிலை அடையாளம், பால்நிலை வெளிப்பாடு காரணமாக நான் பாதுகாப்பற்று உணர்ந்தேன்.	26.7%	30.0%	25.9%	25.0%
எனது பாலியல் விருப்பினையும், பால்நிலை அடையாளத்தையும் வெளிப்படுத்துவது சட்ட உதவிகளில் எனக்கு பாதகமாக அமையக்கூடும்.	15.6%	30.0%	14.8%	0.0%
நீதிமன்றத்திற்கு செல்லும் அசௌகியமாக உணர்ந்தேன்.	35.6%	20.0%	44.4%	25.0%
எனக்கு வழக்கு நடைமுறைகள் தெரியாது.	13.3%	10.0%	14.8%	12.5%
போதுமானளவு நிதி வளங்கள் இல்லை.	26.7%	20.0%	25.9%	37.5%
பிற	11.1%	20.0%	7.4%	12.5%
அடிப்படை டியளந்	45	10	27	8

	ஒட்டு மொத்த திருநர்	பெண் தன்பாலீர்ப்பாளர்கள்	ஆண் தன்பாலீர்ப்பினர்	இருபாலுறவு ஆண் மற்றும் பெண்	எதிர் பாலுறவாளர்கள்	பிறர்
எனது பாலியல் விருப்பு, பால்நிலை அடையாளம், பால்நிலை வெளிப்பாடு காரணமாக நான் பாதுகாப்பற்று உணர்ந்தேன்.	40.0 %	0.0%	40.0%	50.0%	40.0 %	100.0%
எனது பாலியல் விருப்பினையும், பால்நிலை அடையாளத்தையும் வெளிப்படுத்துவது சட்ட உதவிகளில் எனக்கு பாதுகாப்பு அமையக் கூடும்.	56.0 %	0.0%	50.0%	50.0%	80.0 %	0.0%
நீதிமன்றத்திற்கு செல்லும் அசௌகியமாக உணர்ந்தேன்.	16.0 %	0.0%	40.0%	0.0%	0.0%	0.0%
எனக்கு வழக்கு நடைமுறைகள் தெரியாது.	16.0 %	50.0%	10.0%	0.0%	20.0 %	0.0%
போதுமானளவு நிதி வளங்கள் இல்லை.	8.0%	0.0%	10.0%	50.0%	0.0%	0.0%
பிற	8.0%	50.0%	0.0%	50.0%	0.0%	0.0%
அடிப்படை டியளந்	25	2	10	2	10	1

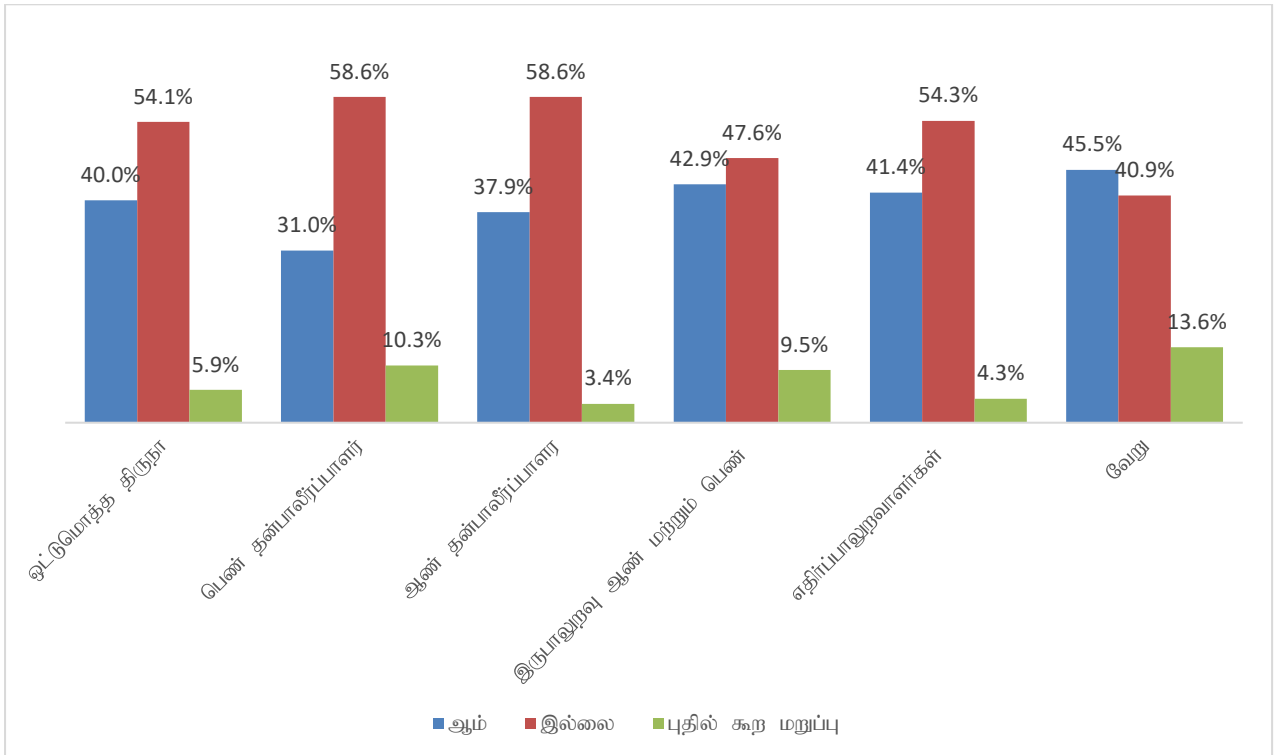
சட்ட வி்யங்களை எதிர்கொள்ளும் போது ஒருவரின் பாலின அடையாளம், பாலின வெளிப்பாடு அல்லது பாலியல் ஈர்ப்பு நிலை ஆகியவற்றைக் குறிக்கும் கருத்து மிகைப்பாலினம் மற்றும் திருநங்கைகள் ஆகிய இரு சமூகங்களிலும் உள்ள பெரும்பான்மையானவர்கள் தங்கள் பாலியல் ஈர்ப்பு நிலை , பாலின அடையாளம் அல்லது பாலின வெளிப்பாட்டை வெளிப்படுத்துவது பாதுகாப்பாக இருப்பதாகக் குறிப்பிடுகின்றனர் - இருப்பினும் திருநங்கைகளின் சமூகத்தில் (40%) அதிக சதவீதம் மிகைப்பாலினம் சமூகத்துடன் ஒப்பிடும்போது (25.7%) குறிப்பிடுகிறது. சட்ட வி்யங்களை எதிர்கொள்ளும் போது அவர்கள் தங்கள் பாலின அடையாளம், பாலின வெளிப்பாடு அல்லது பாலியல் ஈர்ப்பு நிலை ஆகியவற்றைக் குறிப்பிடுவது பாதுகாப்பற்றதாக உணர்ந்துள்ளனர். உடை-பயல சமூகத்தைச் சேர்ந்த (31.5%) பெரும்பாலானவர்கள் இந்தக் கருத்தைக் கொண்டிருந்தாலும், திருநங்கைகள் சமூகத்தில் இருந்து பெரும்பாலும் இருபாலின ஆண் பெண்கள் மற்றும் மாற்று பாலினத்தவர்களிடமிருந்து பதிலளித்தவர்கள்.

கீழே உள்ள அட்டவணைகள் 34 மற்றும் 35ஐப் பார்க்கவும்

அட்டவணை 34: சட்ட வி்யங்களை எதிர்கொள்ளும் போது ஒருவரின் பாலின அடையாளம், பாலின வெளிப்பாடு அல்லது பாலியல் ஈர்ப்பு நிலை தொடர்பாக கூறுவதற்கு பாதுகாப்பில்லாத தன்மையை உணரும் மிகைப்பாலின பதிலளிப்பவர்களின் பதிலுரைப்பு



அட்டவணை 35: சட்ட விடயங்களை எதிர்கொள்ளும் போது ஒருவரின் பாலின அடையாளம், பாலின வெளிப்பாடு அல்லது பாலியல் ஈர்ப்பு நிலை தொடர்பாக கூறுவதற்கு பாதுகாப்பில்லா தன்மையை உணரும் திருநர் பதிலளிப்பவர்களின் பதிலுரைப்பு



அத்தியாயம் 5: அரசு நிறுவனங்கள் மற்றும் செயல்முறைகளில் ஈடுபடும் அனுபவம்

இந்த அத்தியாயம் கிராம சேவையாளர், சட்டமா அதிபர் திணைக்களம், குடிவரவு மற்றும் குடியகல்வு திணைக்களம் போன்ற பல்வேறு அரசாங்க நிறுவனங்களுடனான ஊடாடும் தன்மையை மையமாகக் கொண்டுள்ளது.

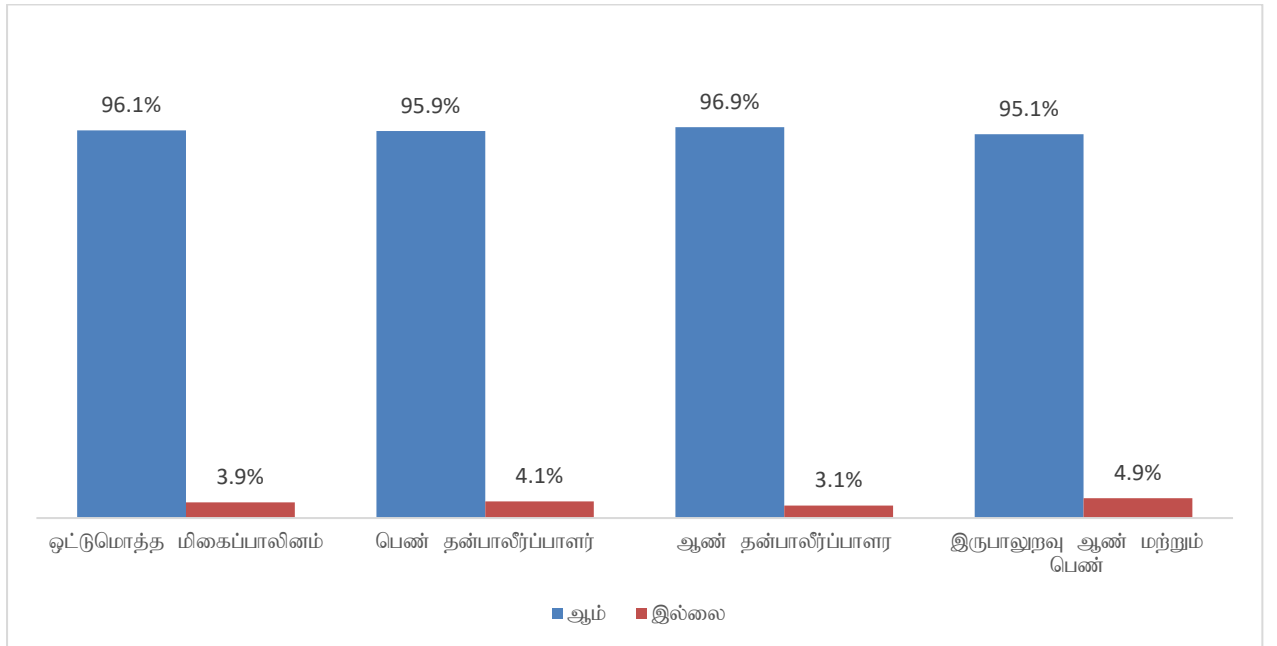
கிராம சேவையாளர் (GN)

மிகைப்பாலினம் பெண் தன்பாலீர்ப்பாளர்கள் , ஓரினச்சேர்க்கையாளர்கள் மற்றும் இருபாலினத்தவர்களில் பெரும்பான்மையானவர்கள் கிராம உத்தியோகத்தரை (GN) தனியாகப் பார்வையிட்டதாகக் குறிப்பிடுகின்றனர். ஏறக்குறைய 23% பேர் அவ்வாறு செய்ததாகக் கூறுகின்றனர், யாரோ அவர்களுடன் வந்துள்ளனர். GN ஐப் பார்வையிட்டவர்களில் பெரும்பாலானோர் GN உதவிகரமாக இருந்ததாகக் கருதுகின்றனர்.

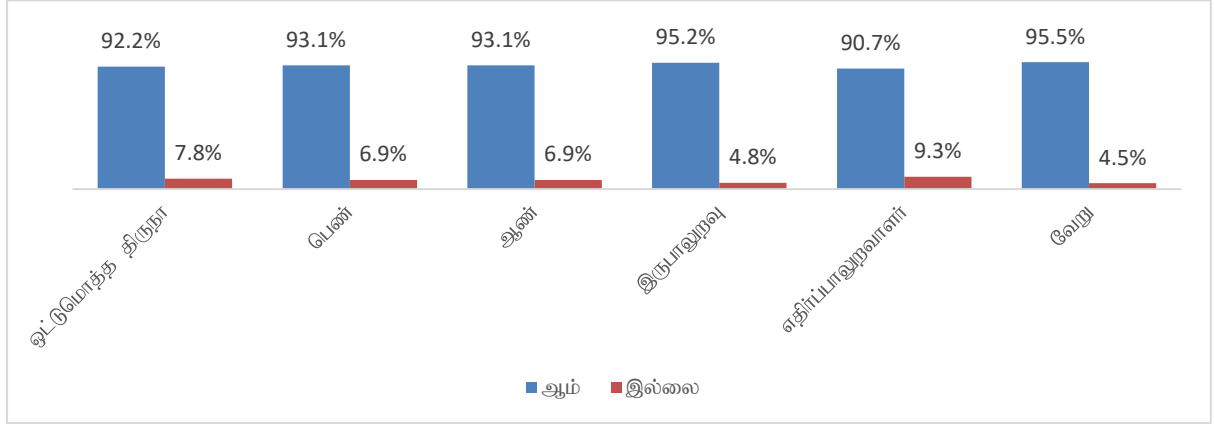
தயவுசெய்து கீழே உள்ள அட்டவணைகள் 36, 38 மற்றும் 42 ஐப் பார்க்கவும்

திருநர் சமூகத்தை எடுத்துக்கொண்டால் அவர்களில் பெரும்பான்மையினர் கிராம சேவையாளரின் உதவியை பெற சென்றுள்ளனர். அவர்களில் பெரும்பான்மையினர் ஈர்பால் ஈர்ப்பு திருநர் அல்லது திருநர் எதிர்பாலீர்ப்பினர் ஆவதோடு கிராம சேவையாளரை பார்க்க இன்னொருவருடன் சென்றுள்ளனர். திருநர் சமூகத்தில் பெரும்பான்மையினர் கூறியது தமக்கு கிராம சேவையாளரின் உதவி கிடைத்ததாக ஆகும். (தயவுசெய்து கீழே உள்ள அட்டவணைகள் 37, 39 மற்றும் 43 ஐப் பார்க்கவும்)

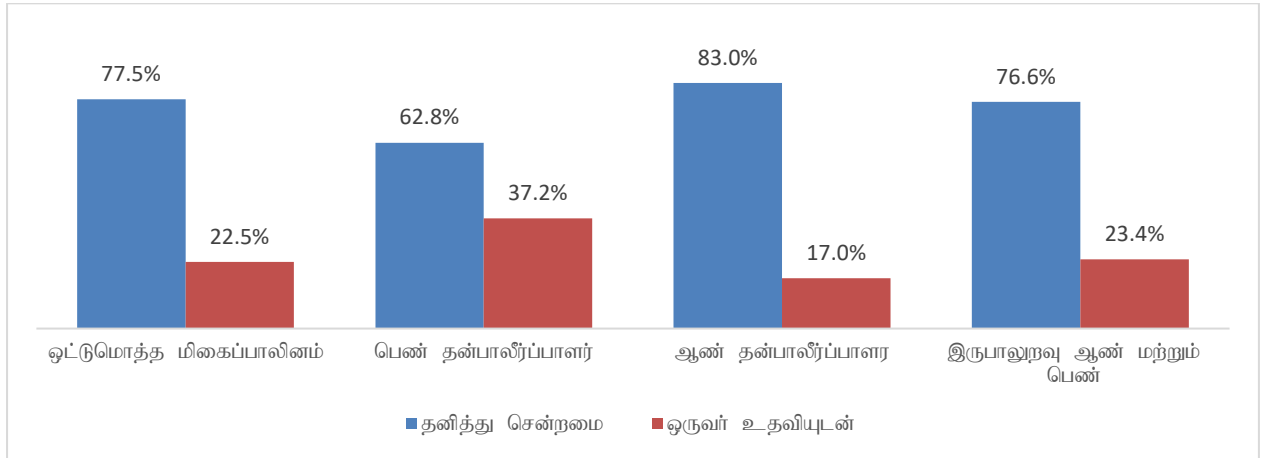
அட்டவணை 36: மிகைப்பாலின சமூகத்தவரிடையே "நீங்கள் கிராம சேவையாளரை சந்தித்துள்ளீர்களா?" என்ற கேள்விக்கான பதில்



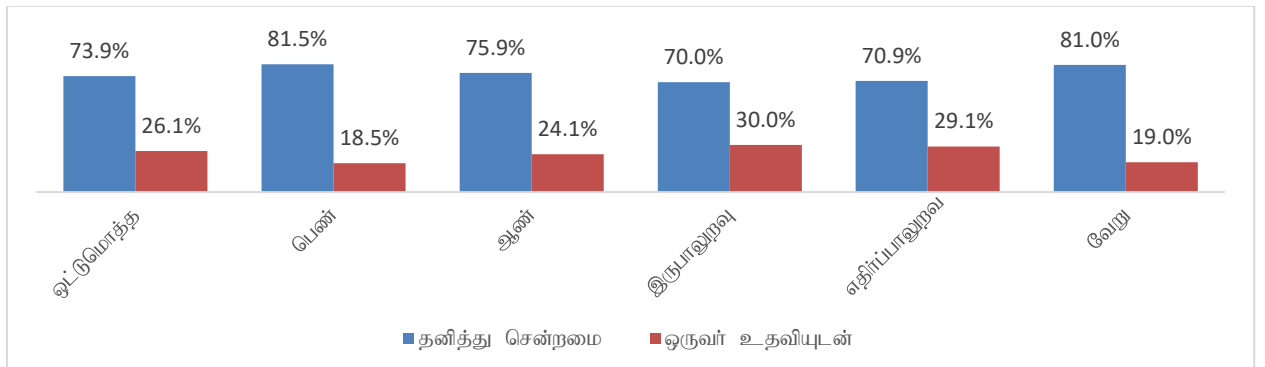
அட்டவணை 37: திருநர் சமூகத்தவரிடையே "நீங்கள் கிராம சேவையாளரை சந்தித்துள்ளீர்களா?" என்ற கேள்விக்கான பதில்



அட்டவணை 38: மிகைப்பாலின சமூகத்தவரிடையே "நீங்கள் கிராம சேவையாளரை சந்திப்பதற்கு தனியாக அல்லது வேறு ஒருவருடன் சென்றீர்களா?" என்ற கேள்விக்கான பதில்



அட்டவணை 39: திருநர் சமூகத்தவரிடையே "நீங்கள் கிராம சேவையாளரை சந்திப்பதற்கு தனியாக அல்லது வேறு ஒருவருடன் சென்றீர்களா?" என்ற கேள்விக்கான பதில்



அட்டவணை 42: மிகைப்பாலின பதிலளிப்பவர்களிடையே "நீங்கள் கடைசியாக கிராம சேவையாளரை சந்தித்த போது எவ்வாறான உதவி கிடைத்தது?" என்ற கேள்விக்கான பதில்

	ஒட்டுமொத்த மிகைப்பாலினம்	பெண் தன்பாலீர்ப்பாளர்கள்	ஆண் தன்பாலீர்ப்பினர்	இருபாலுறவு ஆண் மற்றும் பெண்
மிகவும் பயன்	68.9%	61.7%	71.5%	68.6%
ஓரளவு பயன்	28.2%	35.1%	25.3%	29.1%
பயன் இல்லை	0.9%	2.1%	1.1%	0.0%
புதில் கூற மறுப்பு	0.7%	0.0%	1.1%	0.6%
அடிப்படை	1.3%	1.1%	1.1%	1.7%
ஓரளவு பயன்	546	94	277	175

அட்டவணை 43: திருநர் பதிலளிப்பவர்களிடையே "நீங்கள் கடைசியாக கிராம சேவையாளரை சந்தித்த போது எவ்வாறான உதவி கிடைத்தது?" என்ற கேள்விக்கான பதில்

	ஒட்டுமொத்த திருநர்	பெண் தன்பாலீர்ப்பாளர்கள்	ஆண் தன்பாலீர்ப்பினர்	இருபாலுறவு ஆண் மற்றும் பெண்	எதிர்ப்பாலுறவு வாள்கள்	பிற்றர்
மிகவும் பயன்	70.3%	66.7%	72.2%	75.0%	69.3%	71.4%
ஓரளவு பயன்	24.5%	22.2%	24.1%	25.0%	25.2%	23.8%
பயன் இல்லை	2.4%	0.0%	0.0%	0.0%	4.7%	0.0%
புதில் கூற மறுப்பு	0.8%	3.7%	1.9%	0.0%	0.0%	0.0%
அடிப்படை	2.0%	7.4%	1.9%	0.0%	0.8%	4.8%
மொத்தம்	249	27	54	20	127	21

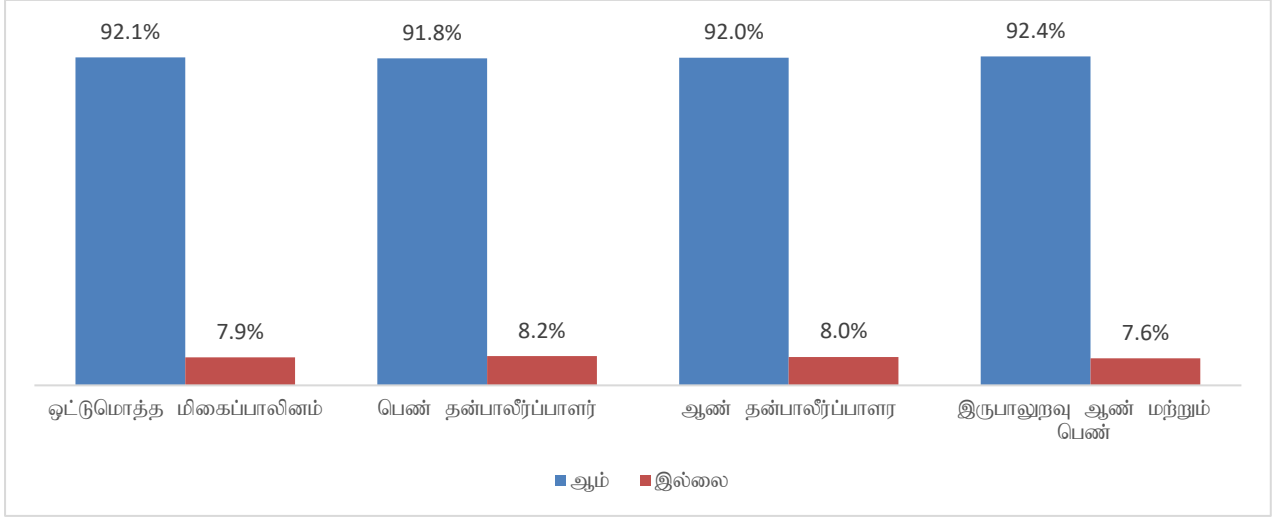
அரசாங்க அலுவலகம் (மாவட்ட செயலகம் (DS) சட்டமா அதிபர் (AG), குடிவரவு மற்றும் குடியகல்வு திணைக்களம்)

பெரும்பான்மையான மிகைப்பாலினம் பெண் தன்பாலீர்ப்பாளர்கள், ஓரினச்சேர்க்கையாளர்கள், ஆண்களும் பெண்களும் இருபாலரும் தாங்கள் னுரு யுபு மற்றும் குடிவரவு மற்றும் குடியகல்வு திணைக்களத்திற்குச் சென்றுள்ளதைக் குறிப்பிடுகின்றனர். பதிலளித்தவர்களில் கிட்டத்தட்ட பாதி பேர் (46.7%) அதிகாரிகள் ஓரளவு உதவியாக இருந்ததாகக் குறிப்பிட்டுள்ளனர்.

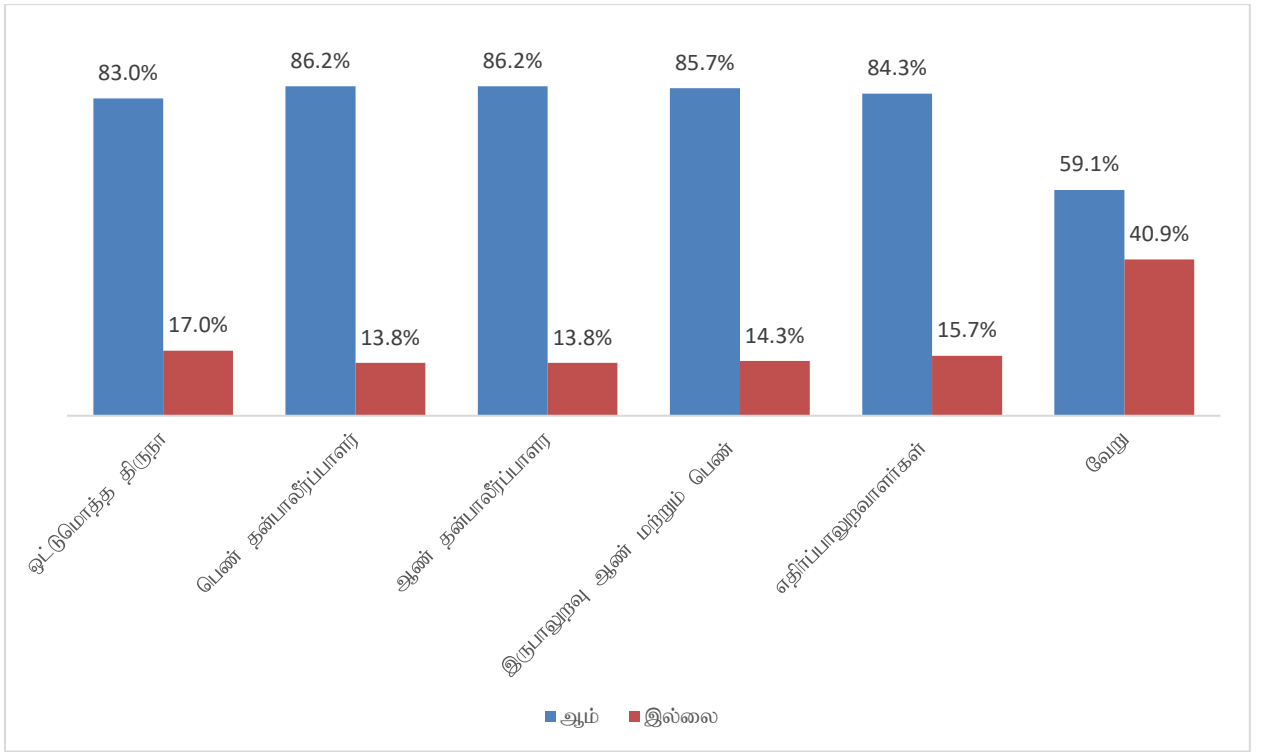
கீழே உள்ள அட்டவணைகள் 40, 42 மற்றும் 44ஐப் பார்க்கவும்

பெரும்பாலான திருநர்கள் பதிலளித்தவர்கள், தாங்கள் னுரு யுபு மற்றும் குடிவரவு மற்றும் குடியகல்வுத் திணைக்களத்திற்குச் சென்றுள்ளதாகக் குறிப்பிடுகின்றனர். பதிலளித்தவர்களில் கிட்டத்தட்ட பாதி பேர் (41.5%) அதிகாரிகள் ஓரளவு உதவியாக இருந்ததாகக் குறிப்பிட்டுள்ளனர்.

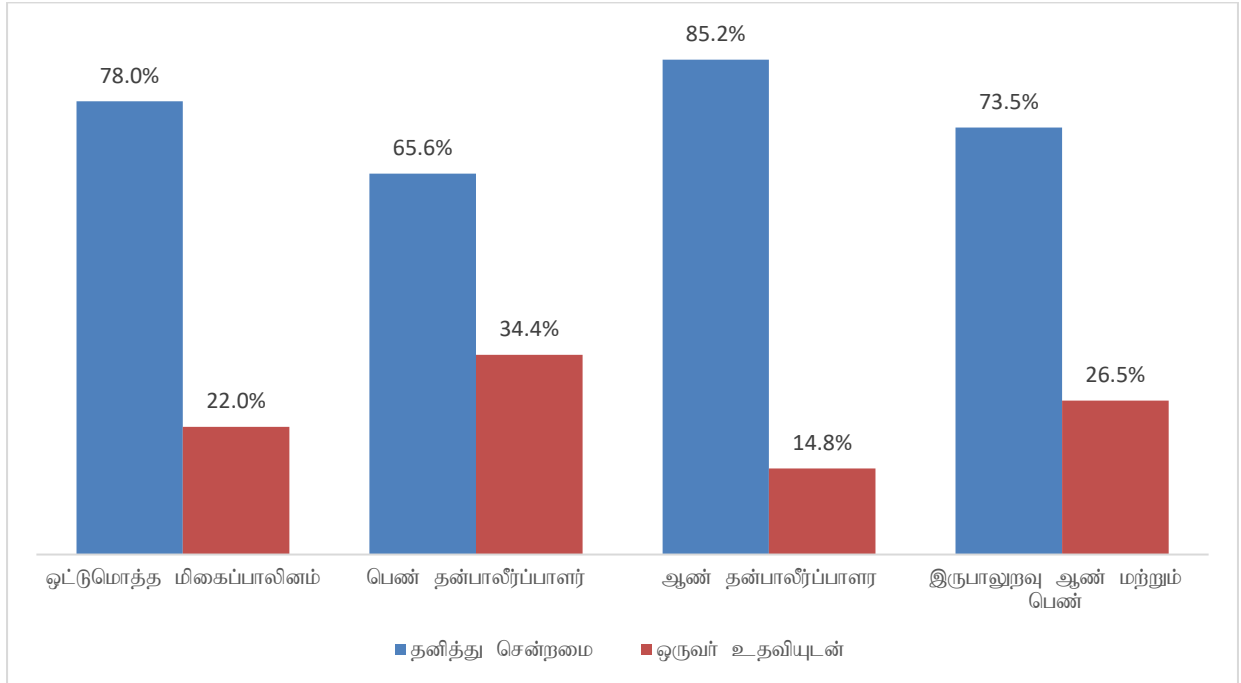
அட்டவணை 40: மிகைப்பாலின பதிலளிப்பவர்களிடையே "நீங்கள் அரச நிறுவனமொன்றிற்கு சென்றுள்ளீர்களா?" என்ற கேள்விக்கான பதில்



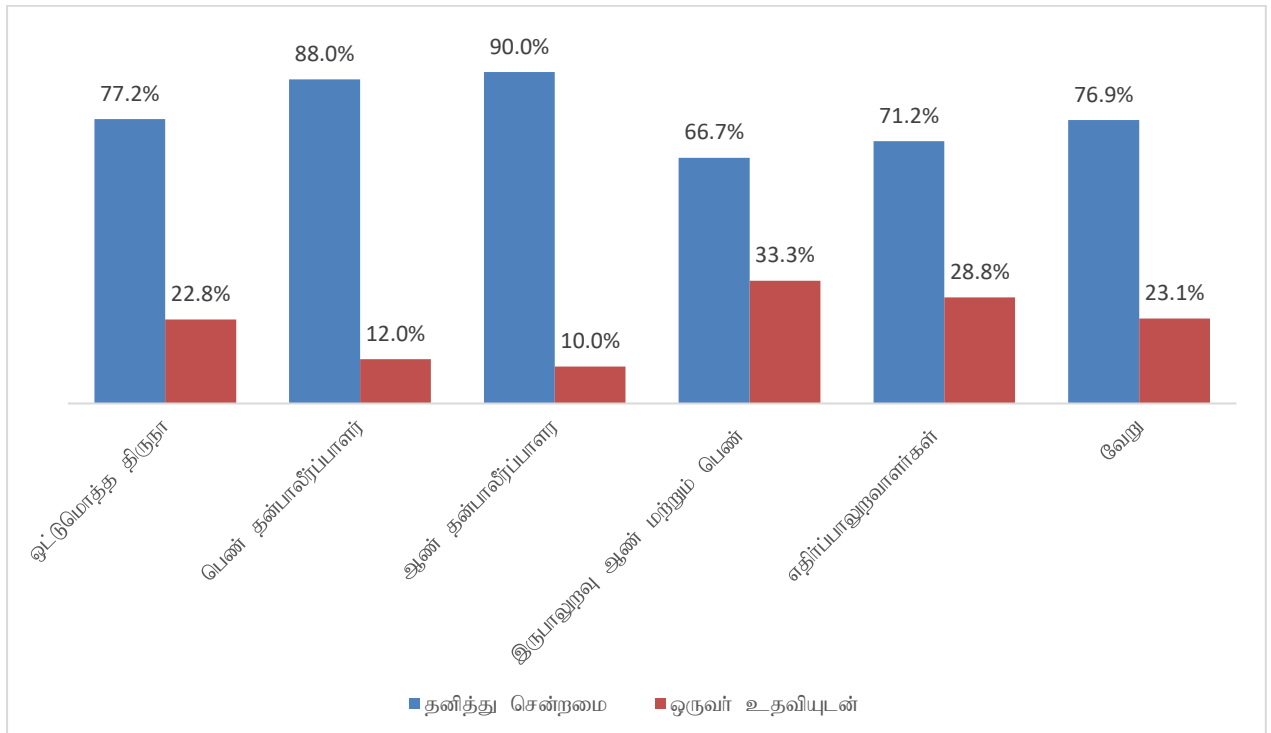
அட்டவணை 41: திருநர் பதிலளிப்பவர்களிடையே "நீங்கள் அரச நிறுவனமொன்றிற்கு சென்றுள்ளீர்களா?" என்ற கேள்விக்கான பதில்



அட்டவணை 42: மிகைப்பாலின பதிலளிப்பவர்களிடையே "நீங்கள் அரச நிறுவனமொன்றிற்கு தனியாக அல்லது வேறு யாருடனும் சென்றுள்ளீர்களா?" என்ற கேள்விக்கான பதில்



அட்டவணை 43: திருநர் பதிலளிப்பவர்களிடையே "நீங்கள் அரச நிறுவனமொன்றிற்கு தனியாக அல்லது வேறு யாருடனும் சென்றுள்ளீர்களா?" என்ற கேள்விக்கான பதில்



அட்டவணை 44: மிகைப்பாலின பதிலளிப்பவர்களிடையே "நீங்கள் கடைசியாக அரசு நிறுவனமொன்றிற்கு சென்ற போது அதிகாரிகள் எவ்வாறு உதவினார்கள்?" என்ற கேள்விக்கான பதில்

	ஒட்டுமொத்த மிகைப்பாலினம்	பெண் தன்பாலீர்ப்பாளர்கள்	ஆண் தன்பாலீர்ப்பினர்	இருபாலுறவு ஆண் மற்றும் பெண்
மிகவும் பயன்	50.1%	52.2%	50.2%	48.8%
ஓரளவு பயன்	46.7%	45.6%	46.4%	47.6%
பயன் இல்லை	1.1%	1.1%	1.1%	1.2%
புதில் கூற மறுப்பு	1.3%	1.1%	0.8%	2.4%
அடிப்படை	0.8%	0.0%	1.5%	0.0%
ஓரளவு பயன்	523	90	263	170

அட்டவணை 45: திருநர் பதிலளிப்பவர்களிடையே "நீங்கள் கடைசியாக அரசு நிறுவனமொன்றிற்கு சென்ற போது அதிகாரிகள் எவ்வாறு உதவினார்கள்?" என்ற கேள்விக்கான பதில்

	ஒட்டுமொத்த திருநர்	பெண் தன்பாலீர்ப்பாளர்கள்	ஆண் தன்பாலீர்ப்பினர்	இருபாலுறவு ஆண் மற்றும் பெண்	எதிர்ப்பாலுறவாளர்கள்	பிறர்
மிகவும் பயன்	54.5%	68.0%	52.0%	44.4%	55.1%	46.2%
ஓரளவு பயன்	41.5%	28.0%	44.0%	55.6%	39.8%	53.8%
பயன் இல்லை	2.2%	4.0%	4.0%	0.0%	1.7%	0.0%
புதில் கூற மறுப்பு	1.8%	0.0%	0.0%	0.0%	3.4%	0.0%
அடிப்படை	224	25	50	18	118	13

அடையாள அட்டை, பிறப்புச் சான்றிதழ் அல்லது கடவுச்சீட்டு தொடர்பான பணிகளுக்குத் தங்கள் சேவைகளைப் பெற வேண்டிய அவசியம் இருந்தபோதிலும், அவர்கள் எந்த அரசாங்க அலுவலகத்திற்கும் (DS AG குடிவரவு மற்றும் குடியகல்வுத் துறை) செல்லவில்லை என்று சுட்டிக்காட்டியவர்களிடமிருந்து - பதிலளித்தவர்களில் பெரும்பாலோர் குறிப்பிடுகின்றனர். அவர்கள் பதிலளிக்க மறுத்துவிட்டார்கள் அல்லது இந்த நிறுவனங்களுக்குச் செல்ல எந்த காரணமும் இல்லை. பாரபட்சம், அசௌகரியம் அல்லது துன்புறுத்தலுக்கு பயந்து இந்த நிறுவனங்களுக்குச் செல்லவில்லை என்று குறிப்பிடுபவர்களில் - சுமார் 7% மிகைப்பாலினம் மற்றும் 15.2% திருநங்கைகள் இந்தக் கருத்தைக் கொண்டிருந்தனர்.

கீழே உள்ள அட்டவணைகள் 46 மற்றும் 47ஐப் பார்க்கவும்

அட்டவணை 46: மிகைப்பாலின பதிலளிப்பவர்களிடையே அரச அலுவலகமொன்றுக்கு செல்லாமைக்கான காரணம்

	ஒட்டுமொத்த மிகைப்பாலினம்	பெண் தன்பாலீர்ப்பாளர்கள்	ஆண் தன்பாலீர்ப்பினர்	இருபாலுறவு ஆண் மற்றும் பெண்
பாரபட்சம், அசௌகரியம், துன்புறுத்தல், அச்சம்	7.0%	12.5%	9.1%	0.0%
பதில் கூற மறுப்பு	27.9%	12.5%	22.7%	46.2%
செல்வதற்கு காரணம் இல்லை	60.5%	75.0%	59.1%	53.8%
ஆரசாங்க நிறுவனங்கள் மீது நம்பிக்கையில்லை.	4.7%	0.0%	9.1%	0.0%
அடிப்படை	43	8	22	13

அட்டவணை 47: திருநர் பதிலளிப்பவர்களிடையே அரச அலுவலகமொன்றுக்கு செல்லாமைக்கான காரணம்

	ஒட்டுமொத்த திருநர்	பெண் தன்பாலீர்ப்பாளர்கள்	ஆண் தன்பாலீர்ப்பினர்	இருபாலுறவு ஆண் மற்றும் பெண்	எதிர்ப்பாலுறவாளர்கள்	பிறர்
பாரபட்சம், அசௌகரியம், துன்புறுத்தல், அச்சம்	15.2%	25.0%	0.0%	33.3%	18.2%	11.1%
பதில் கூற மறுப்பு	17.4%	25.0%	25.0%	0.0%	13.6%	22.2%
செல்வதற்கு காரணம் இல்லை	65.2%	50.0%	62.5%	66.7%	68.2%	66.7%
ஆரசாங்க நிறுவனங்கள் மீது நம்பிக்கையில்லை.	2.2%	0.0%	12.5%	0.0%	0.0%	0.0%
அடிப்படை	46	4	8	3	22	9

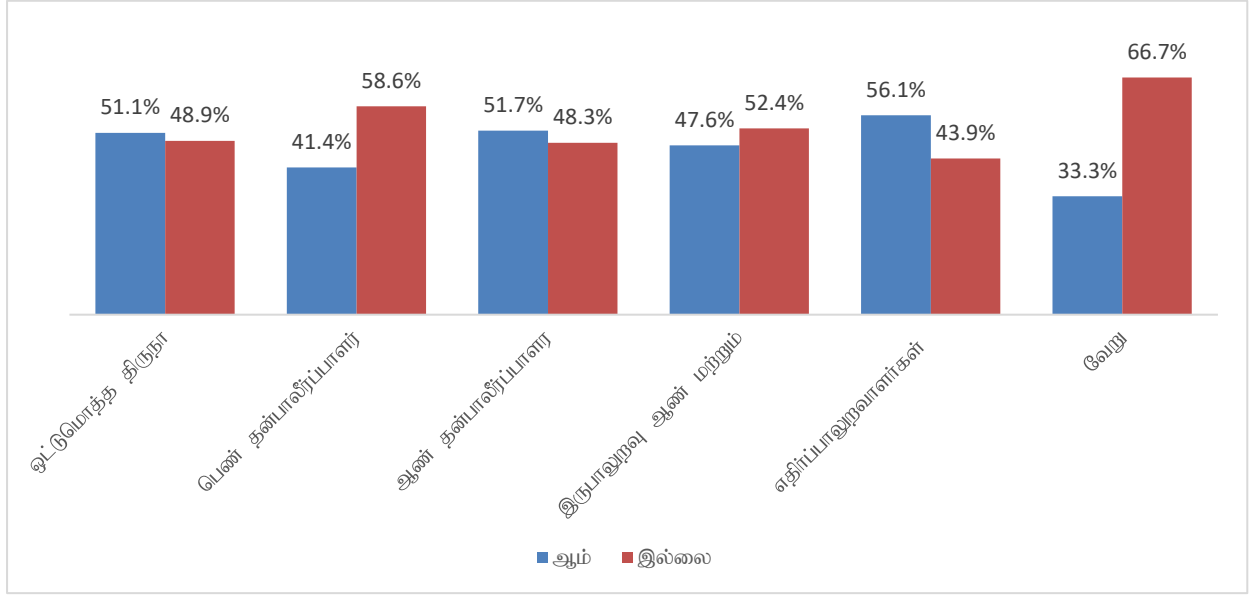
அடையாள ஆவணங்களை வைத்திருத்தல்:

திருநங்கைகள் என்று தங்களை அடையாளப்படுத்தியவர்களிடம், அவர்கள் விரும்பும் பாலின அடையாளத்தை வெளிப்படுத்தும் தேசிய அடையாள அட்டை, பாஸ்போர்ட் மற்றும் பிறப்புச் சான்றிதழ் உள்ளதா என்பதைக் குறிப்பிடும்படி கேட்கப்பட்டது. அவர்கள் பாலின அங்கீகாரச் சான்றிதழை வைத்திருந்தால் குறிப்பிடும்படியும் கேட்கப்பட்டது.

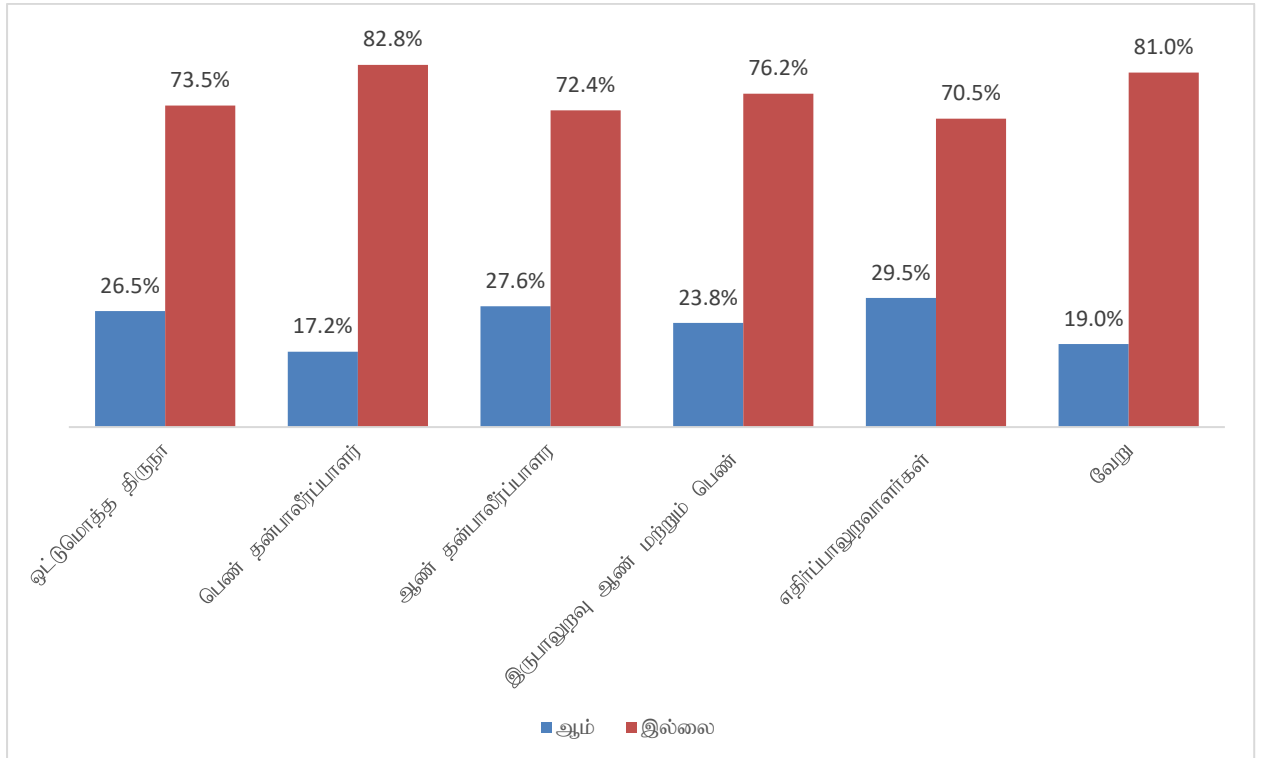
சிறிதளவு பெரும்பான்மையானவர்கள் அவர்கள் தேசிய அடையாள அட்டை மற்றும் பிறப்புச் சான்றிதழைக் கொண்டிருப்பதைக் குறிப்பிடுகின்றனர், இது அவர்களின் விருப்பமான பாலின அடையாளத்தை கிட்டத்தட்ட பெரும்பான்மையுடன் (46.3%) சித்தரிக்கிறது, இது அவர்கள் பாலின அங்கீகார சான்றிதழை வைத்திருப்பதைக் குறிக்கிறது. வெறும் 26.5% பேர் தங்கள் விருப்பமான பாலின அடையாளத்தை சித்தரிக்கும் பாஸ்போர்ட்டை வைத்திருப்பதாகக் குறிப்பிடுகின்றனர்.

அட்டவணை 44 முதல் 47 வரை பார்க்கவும்

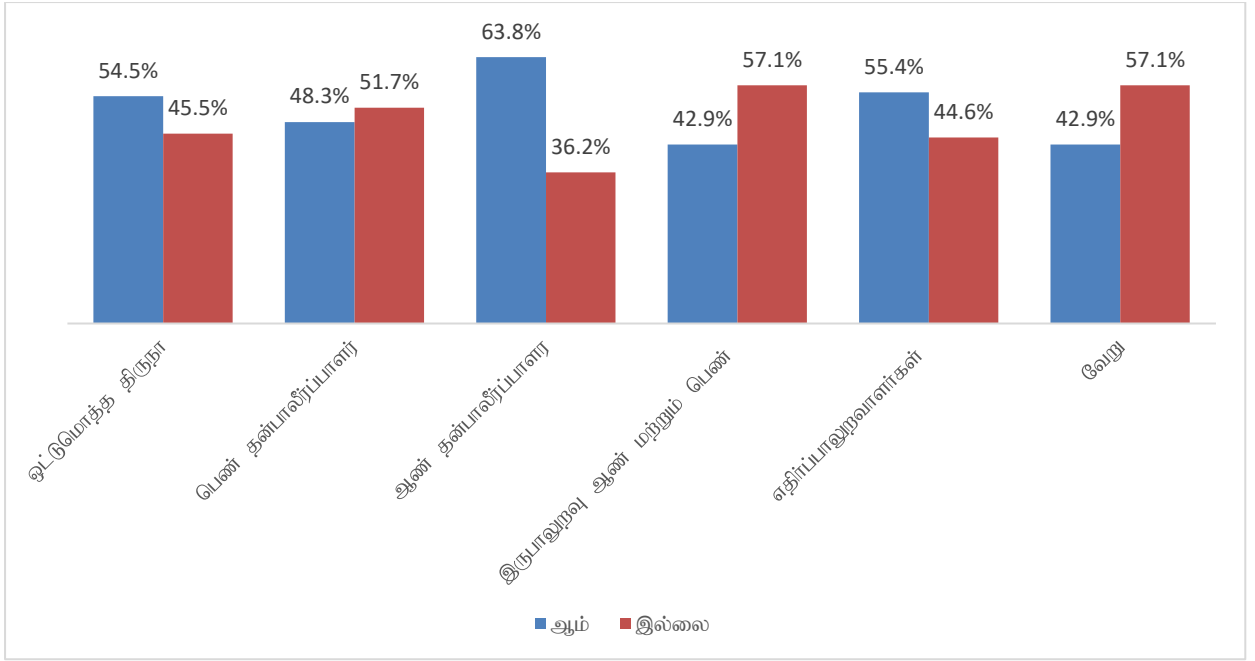
அட்டவணை 44: தான் தெரிவு செய்த பாலின அடையாளத்தை வெளிப்படுத்தும் தேசிய அடையாள அட்டையை உடைய திருநர் சமூகத்து பதிலளிப்பவர்களின் பதிலுரைப்பு



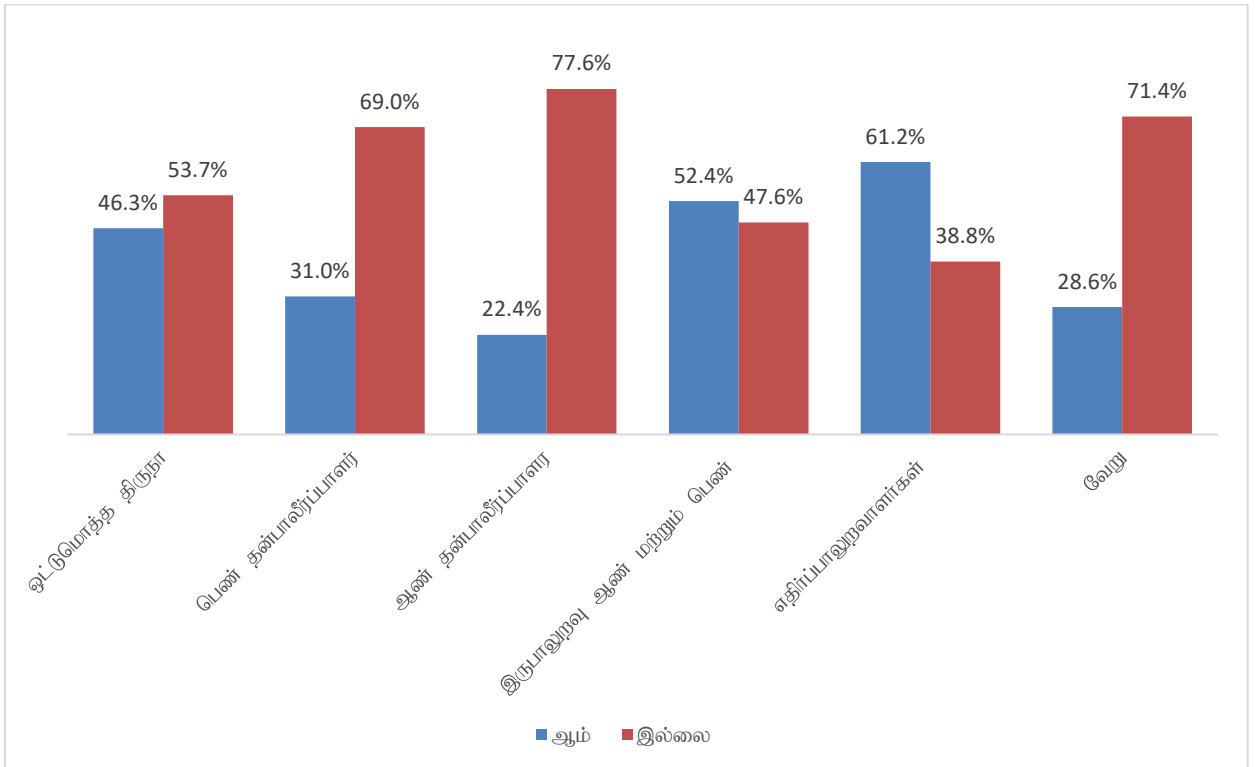
அட்டவணை 45: தான் தெரிவு செய்த பாலின அடையாளத்தை வெளிப்படுத்தும் கடவுச்சீட்டை உடைய திருநர் சமூகத்து பதிலளிப்பவர்களின் பதிலுரைப்பு



அட்டவணை 46: தான் தெரிவு செய்த பாலின அடையாளத்தை வெளிப்படுத்தும் பிறப்புச்சான்றிதழை உடைய திருநர் சமூகத்து பதிலளிப்பவர்களின் பதிலுரைப்பு



அட்டவணை 47: தான் தெரிவு செய்த பாலின அடையாளத்தை வெளிப்படுத்தும் பாலின அடையாள சான்றிதழை உடைய திருநர் சமூகத்து பதிலளிப்பவர்களின் பதிலுரைப்பு



அத்தியாயம் 6: கல்வி

ஒட்டுமொத்தமாக, மிகைப்பாலினம் பதிலளித்தவர்களில், 15.1% பேர் டிப்ளோமா வைத்திருப்பதாகக் கூறுகின்றனர், அதைத் தொடர்ந்து 13.6% பேர் A/L பரீட்சைக்குத் தோற்றியதாகக் குறிப்பிடுகின்றனர், 12.9% பேர் தாங்கள் இளங்கலைப் பட்டதாரிகளாகவும், 12.1% பேர் A/L வரை படித்துள்ளதாகவும் கூறுகின்றனர்.

கீழே உள்ள அட்டவணை 48 ஐப் பார்க்கவும்

ஒட்டுமொத்தமாக, அதிகமான திருநர்கள் A/L பரீட்சைகளுக்கு (17.8%) தோற்றியுள்ளதாகவும், 15.6% பேர் O/L வரை படித்துள்ளதாகவும், 13% O/L பரீட்சைக்கு தோற்றியுள்ளதாகவும் குறிப்பிடுகின்றனர்.

கீழே உள்ள அட்டவணை 49 ஐப் பார்க்கவும்

அட்டவணை 48: மிகைப்பாலின பதிலளிப்பவர்களின் உயர் கல்வி தகைமை

	ஒட்டுமொத்த மிகைப்பாலினம்	பெண் தன்பாலீர்ப்பாளர்கள்	ஆண் தன்பாலீர்ப்பினர்	இருபாலுறவு ஆண் பெண் மற்றும்
எழுத வாசிக்கத் தெரியாது	0.7%	2.0%	0.3%	0.5%
5ம் வகுப்பு வரை	0.9%	1.0%	0.7%	1.1%
6 முதல் 9ம் வகுப்பு வரை	1.2%	1.0%	1.4%	1.1%
சாதாரண தரம் வரை	3.3%	4.1%	4.2%	1.6%
சாதாரணப் பரீட்சைக்கு தோற்றியது	9.3%	10.2%	9.8%	8.2%
உயர்தரம் வரை	10.0%	14.3%	11.2%	6.0%
உயர்தரப் பரீட்சைக்கு தோற்றியது.	12.1%	12.2%	12.6%	11.4%
டிப்ளோமா	13.6%	12.2%	13.3%	14.7%
தொழினுட்பக் கல்லூரி அல்லது இதர பாடநெறி (ஏவுழு)	15.1%	17.3%	13.6%	16.3%
நிபுணத்துவ தகுதி (சட்டத்தரணி, கணக்காளர், ஆசிரியர் போன்ற)	3.5%	3.1%	3.5%	3.8%
பட்டதாரி	1.4%	1.0%	1.7%	1.1%
பட்டப்பின்படிப்பு	11.8%	10.2%	12.2%	12.0%
பட்டப்படிப்பு	4.0%	3.1%	5.2%	2.7%
அடிப்படை	12.9%	8.2%	10.1%	19.6%
எழுத வாசிக்கத் தெரியாது	568	98	286	184

அட்டவணை 49: திருநர் பதிலளிப்பவர்களின் உயர் கல்வி தகைமை

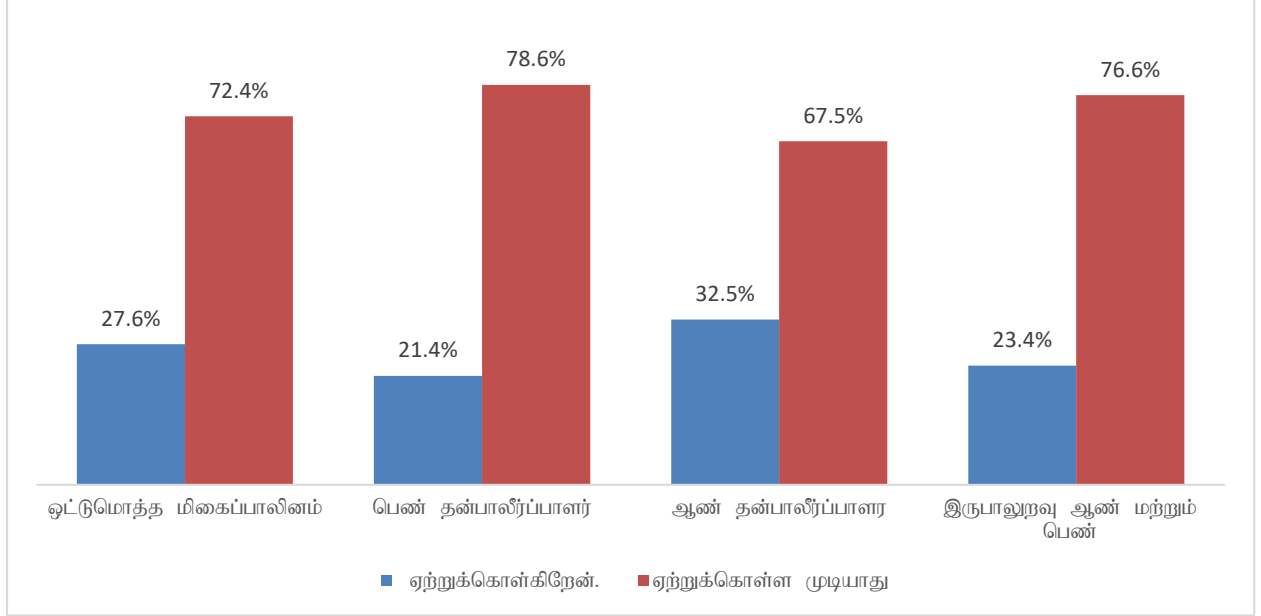
	ஒட்டுமொத்த திருநர்	பெண் தன்பாலீர்ப்பாளர்கள்	ஆண் தன்பாலீர்ப்பினர்	இருபாலுறவு ஆண் மற்றும் பெண்	எதிர்ப்பாலுறவாளர்கள்	பிறர்
எழுத வாசிக்கத் தெரியாது	2.2%	0.0%	3.4%	4.8%	2.1%	0.0%
5ம் வகுப்பு வரை	1.5%	0.0%	3.4%	0.0%	1.4%	0.0%
6 முதல் 9ம் வகுப்பு வரை	6.3%	3.4%	10.3%	4.8%	5.7%	4.5%
சாதாரண தரம் வரை	15.6%	3.4%	27.6%	4.8%	15.7%	9.1%
சாதாரணப் பரீட்சைக்கு தோற்றியது	13.0%	20.7%	12.1%	4.8%	13.6%	9.1%
உயர்தரம் வரை	10.4%	10.3%	8.6%	14.3%	12.1%	0.0%
உயர்தரப் பரீட்சைக்கு தோற்றியது.	17.8%	20.7%	13.8%	19.0%	13.6%	50.0%
டிப்ளோமா	10.7%	10.3%	13.8%	4.8%	10.7%	9.1%
தொழினுட்பக் கல்லூரி அல்லது இதர பாடநெறி (ஏவுழு)	1.5%	0.0%	0.0%	0.0%	2.9%	0.0%
நிபுணத்துவ தகுதி (சட்டத்தரணி, கணக்காளர், ஆசிரியர் போன்ற)	2.2%	0.0%	1.7%	0.0%	3.6%	0.0%
பட்டதாரி	8.5%	17.2%	1.7%	23.8%	7.1%	9.1%
பட்டப்பின்படிப்பு	1.9%	0.0%	0.0%	9.5%	1.4%	4.5%
பட்டப்படிப்பு	8.5%	13.8%	3.4%	9.5%	10.0%	4.5%
அடிப்படை	270	29	58	21	140	22

பதிலளிப்பவரின் கல்வியைத் தொடரும் திறனை மதிப்பிடுவதற்காக, அவர்களுக்கு ஒரு அறிக்கை வழங்கப்பட்டது, “மேலே குறிப்பிட்டுள்ள கல்வி அளவைத் தாண்டி எனது கல்வியைத் தொடரும் திறன் எனக்கு இருந்தபோதிலும், எனது கட்டுப்பாட்டிற்கு அப்பாற்பட்ட காரணங்களால், நான் வெளியேற வேண்டியிருந்தது. ” மற்றும் அவர்கள் இதை ஒப்புக்கொள்கிறார்களா? அல்லது உடன்படவில்லையா? என்பதைக் குறிப்பிடும்படி கேட்டார்.

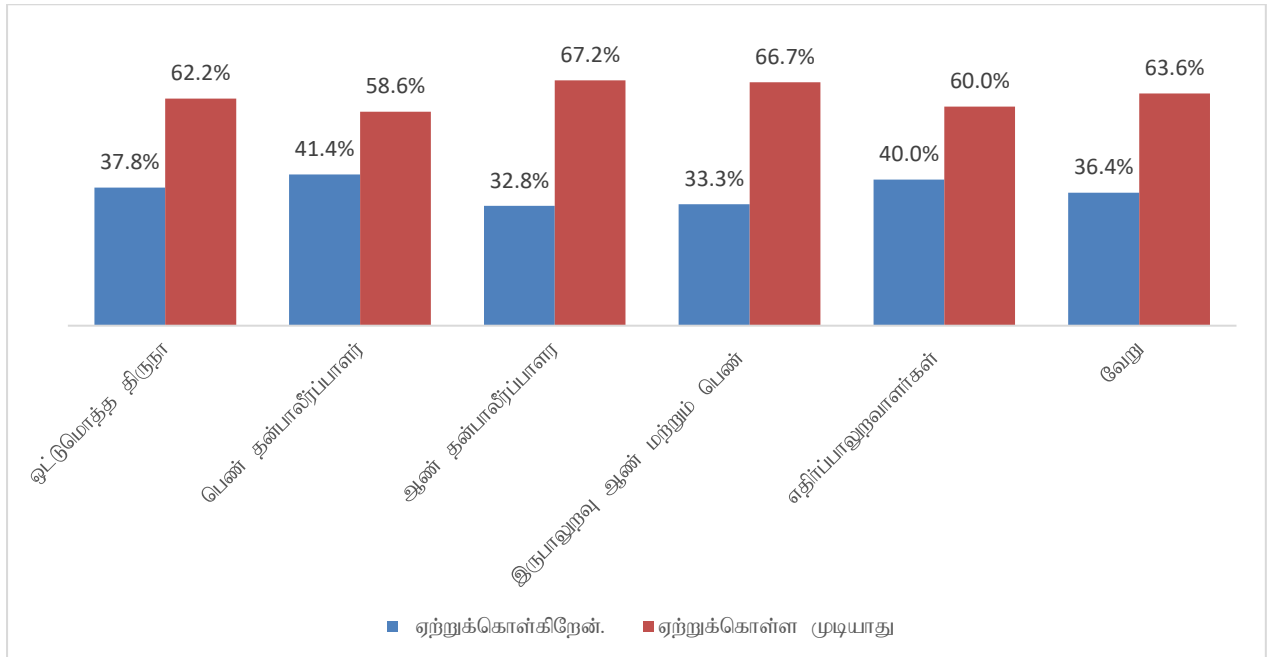
ஒட்டுமொத்தமாக, மிகைப்பாலினம் மற்றும் திருநங்கைகள் சமூகத்தில் இருந்து பதிலளித்தவர்களில் பெரும்பான்மையானவர்கள் தங்கள் கட்டுப்பாட்டிற்கு அப்பாற்பட்ட காரணங்களை எதிர்கொள்ளவில்லை என்று குறிப்பிடுகின்றனர், இது அவர்களின் கல்வியில் பாதகமான தாக்கத்தை ஏற்படுத்தியது மிகைப்பாலினம் சமூகத்துடன் ஒப்பிடுகையில் திருநங்கைகளின் சமூகத்தில் (37.8%) அதிக சதவீதம் (27.6%) அவர்கள் தங்கள் கல்விக்கு

பங்களிக்கும் திறனைக் கொண்டிருந்தாலும் அவர்களின் கட்டுப்பாட்டிற்கு அப்பாற்பட்ட காரணங்களால் - அவர்கள் கைவிட வேண்டியிருந்தது.

அட்டவணை 48: மேலே குறிப்பிட்டுள்ள கல்வித் தரத்திற்கு அப்பால் எனது கல்வியைத் தொடரும் திறன் எனக்கு இருந்தபோதிலும், எனது கட்டுப்பாட்டிற்கு அப்பாற்பட்ட காரணங்களால், நான் வெளியேற நேர்ந்தது” என்ற கூற்றுக்கு மிகைப்பாலின பதிலளிப்பவர்களின் பதிலுரைப்பு



அட்டவணை 49: "மேலே குறிப்பிட்டுள்ள கல்வித் தரத்திற்கு அப்பால் எனது கல்வியைத் தொடரும் திறன் எனக்கு இருந்தபோதிலும், எனது கட்டுப்பாட்டிற்கு அப்பாற்பட்ட காரணங்களால், நான் வெளியேற நேர்ந்தது" என்ற கூற்றுக்கு திருநர் பதிலளிப்பவர்களின் பதிலுரைப்பு

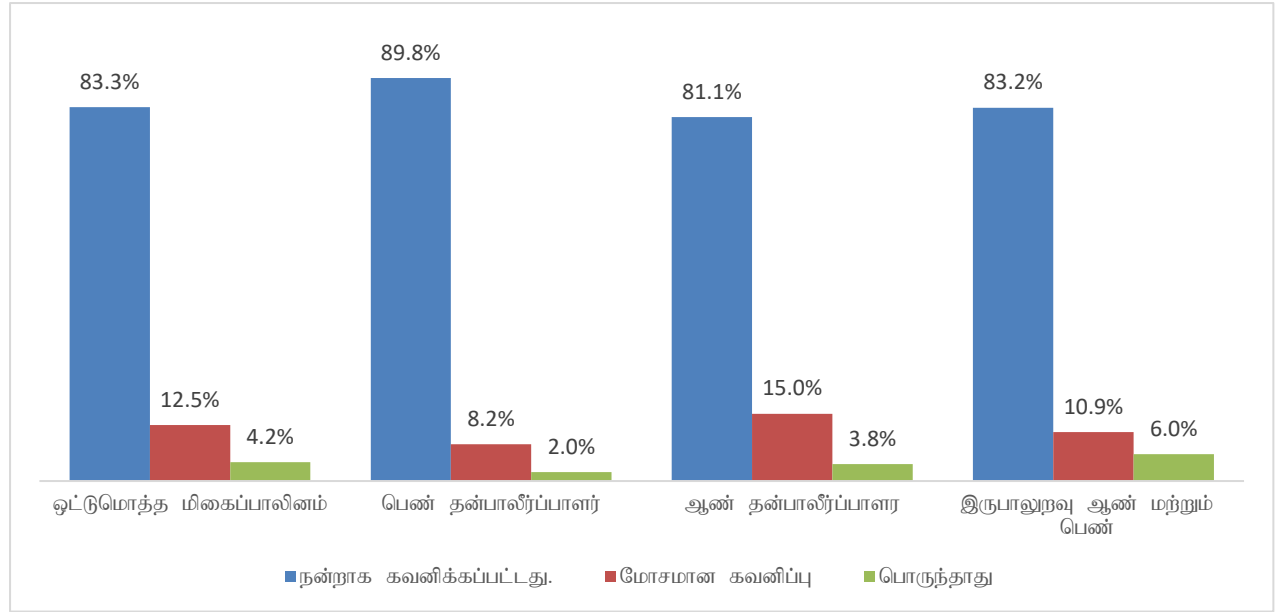


பாடசாலையில் கவனிப்பு

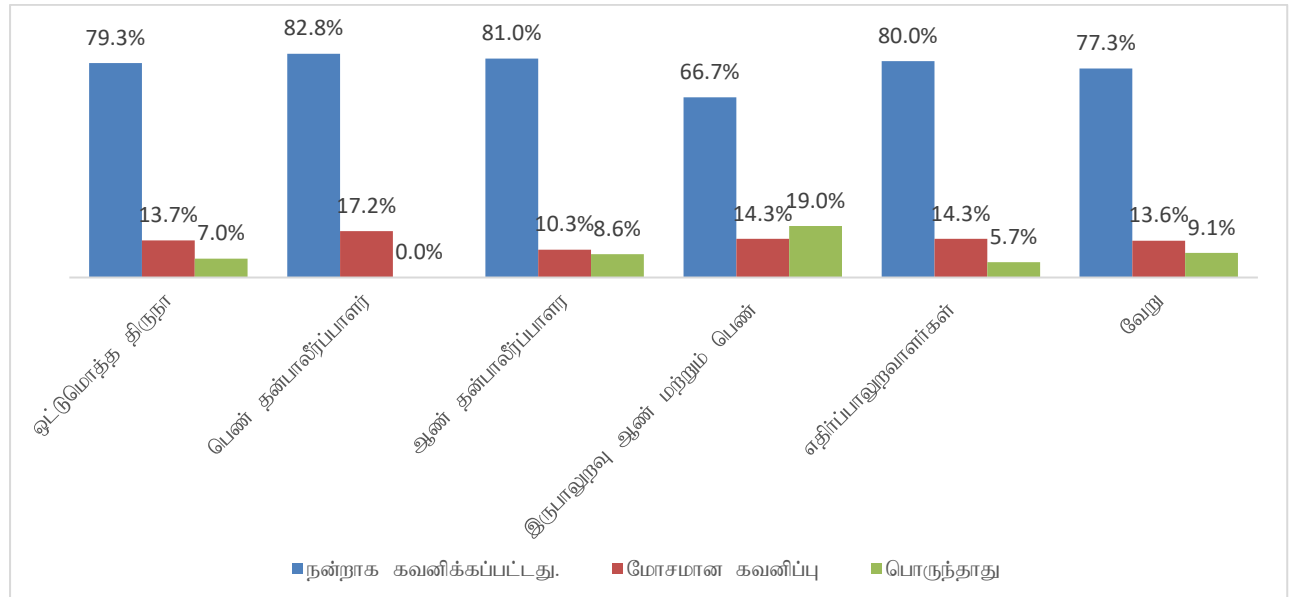
வகுப்பு தோழர்கள்

ஒட்டுமொத்தமாக, மிகைப்பாலினம் பதிலளித்தவர்களில் பெரும்பாலோர் தங்கள் வகுப்பு தோழர்களால் நன்றாக நடத்தப்பட்டதாக (83.3%) கூறுகின்றனர். மிகைப்பாலினம் பெண் தன்பாலிர்ப்பாளர்கள் (89.8%) மற்றும் மிகைப்பாலினம் இருபால் பதிலளித்தவர்கள் (83.2%) ஆகியோருடன் ஒப்பிடும்போது குறைவான மிகைப்பாலினம் ஓரினச்சேர்க்கையாளர்கள் (81.1%) சிறப்பாக நடத்தப்படுகிறார்கள் என்று பிரிக்கப்பட்ட தரவு வெளிப்படுத்துகிறது.

அட்டவணை50: மிகைப்பாலின பதிலளிப்பவர்களின் தம் வகுப்புத்தோழர்கள் நடத்திய விதம்



அட்டவணை51: திருநர் பதிலளிப்பவர்களின் தம் வகுப்புத்தோழர்கள் நடத்திய விதம்



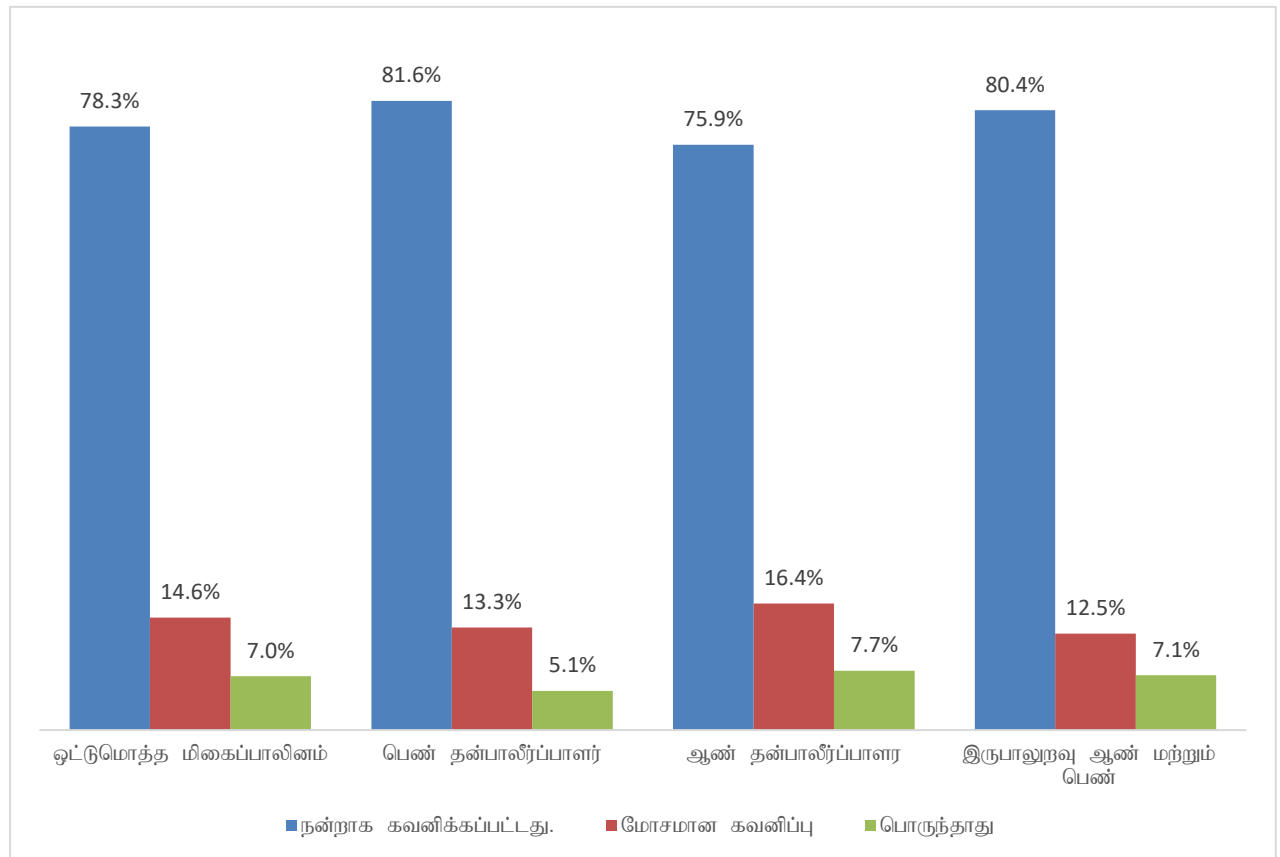
பள்ளியில் மூத்த மாணவர்கள்

ஒட்டுமொத்தமாக, மிகைப்பாலினம் பதிலளித்தவர்களில் 78.3% பேர் தங்கள் மூத்த மாணவர்களால் நன்றாக நடத்தப்படுவதாக தெரிவிக்கின்றனர். மிகைப்பாலினம் ஈர்பால் ஈர்ப்பினர் (80.4%) மற்றும் மிகைப்பாலினம் பெண் தன்பாலீர்ப்பாளர்கள் (81.6%) பதிலளித்தவர்களுடன் ஒப்பிடும்போது குறைவான மிகைப்பாலினம் ஓரினச்சேர்க்கையாளர்கள் (75.9%) சிறப்பாக நடத்தப்படுகிறார்கள் என்று பிரிக்கப்பட்ட தரவு வெளிப்படுத்துகிறது.

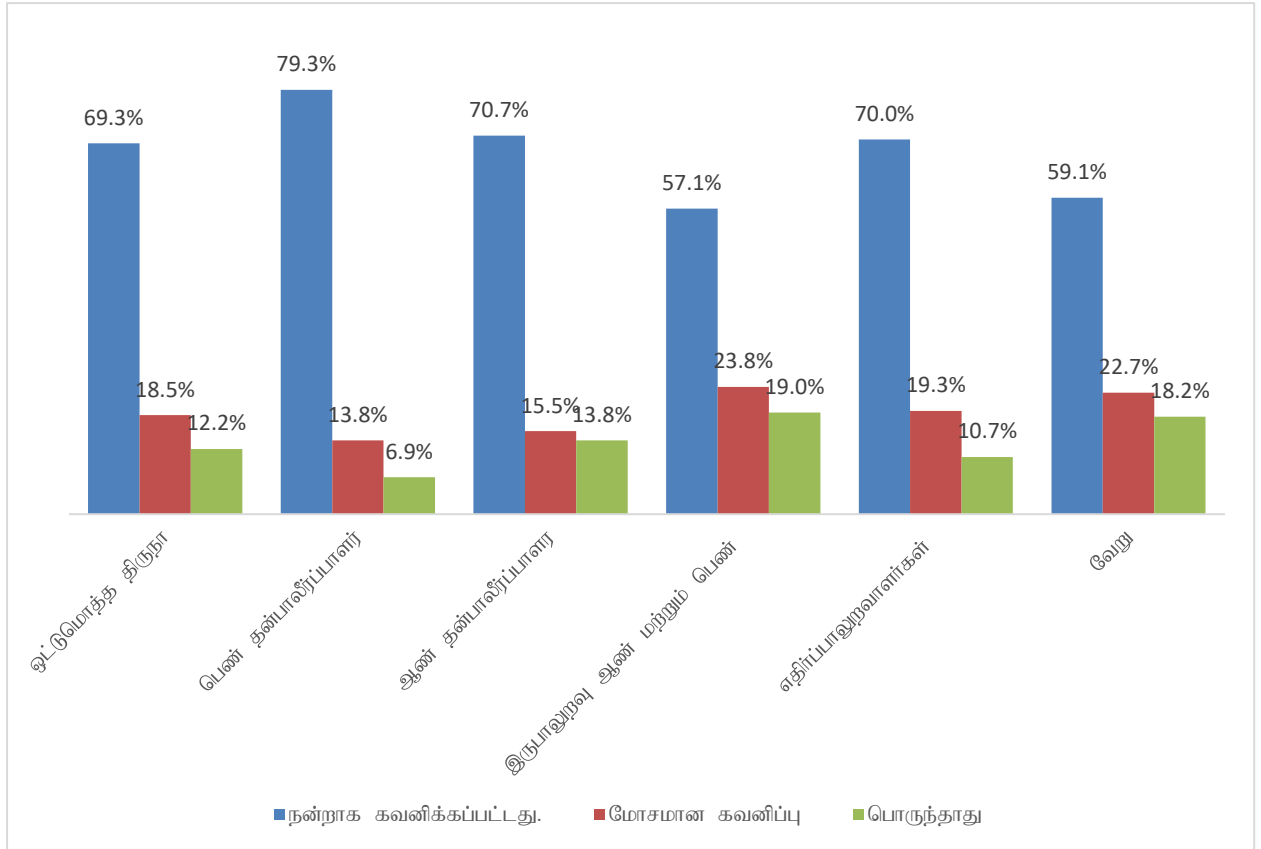
கீழே உள்ள அட்டவணை 52 ஐப் பார்க்கவும்

ஒட்டுமொத்தமாக, 69.3% திருநர்கள் தங்கள் மூத்த மாணவர்களால் நன்றாக நடத்தப்படுவதாக தெரிவிக்கின்றனர். இருப்பினும், இந்த சதவீதம் மிகைப்பாலினம் பதிலளித்தவர்களால் தெரிவிக்கப்பட்டதை விட ஒப்பீட்டளவில் குறைவாக உள்ளது. மற்ற பதிலளித்தவர்களுடன் ஒப்பிடும்போது, குறைவான இருபால் பாலின பதிலளிப்பவர்கள் (57.1%) சிறப்பாக நடத்தப்பட்டதாகப் பிரிக்கப்பட்ட தரவு வெளிப்படுத்துகிறது.

அட்டவணை52: மிகைப்பாலின பதிலளிப்பவர்களின் தம் சிரீட்ட மாணவர்கள் நடத்திய விதம்



அட்டவணை53: திருநர் பதிலளிப்பவர்களின் தம் சிரீட் மாணவர்கள் நடத்திய விதம்



ஆசிரியர்கள்

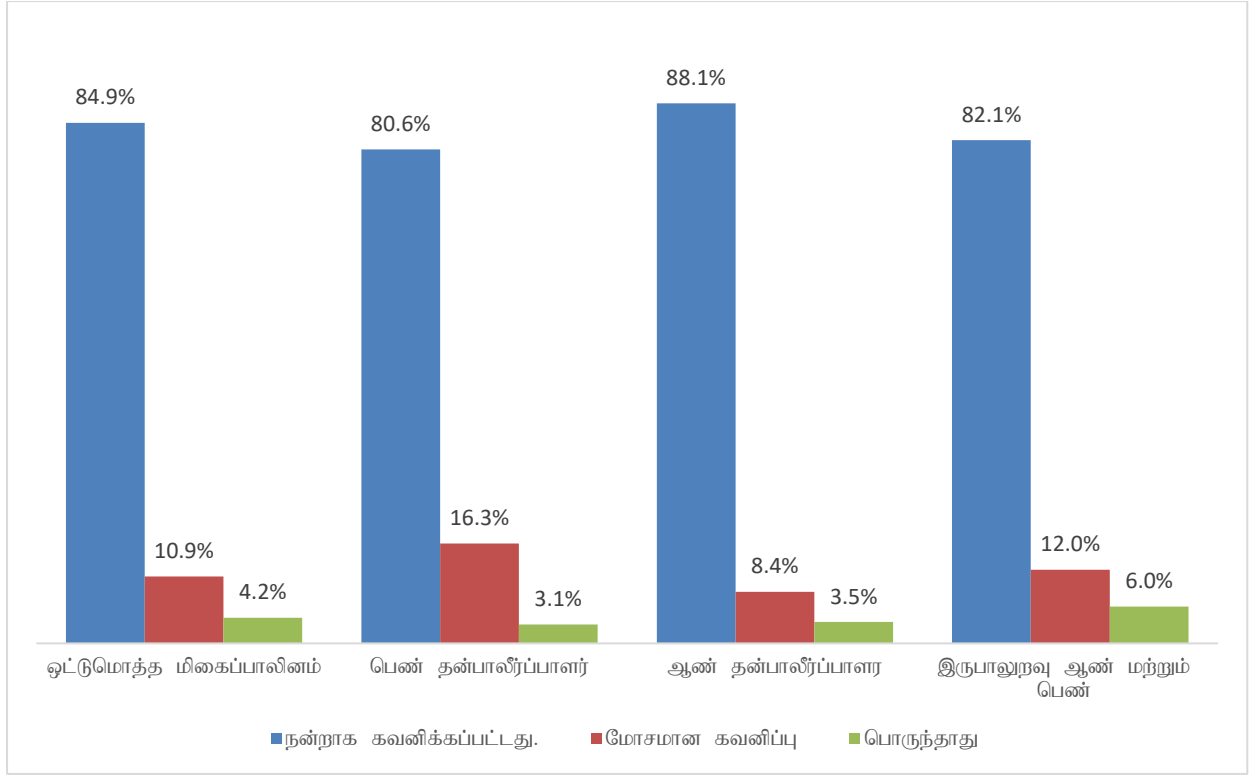
ஒட்டுமொத்தமாக, மிகைப்பாலினம் பதிலளித்தவர்களில் பெரும்பான்மையானவர்கள் (84.9%) அவர்கள் தங்கள் ஆசிரியர்களால் நன்றாக நடத்தப்பட்டதாக தெரிவிக்கின்றனர். மிகைப்பாலினம் ஓரினச்சேர்க்கையாளர்களுடன் (88.1%) ஒப்பிடும்போது, ஒப்பீட்டளவில் குறைவான மிகைப்பாலினம் பெண் தன்பாலீர்ப்பாளர்கள் (80.6%) மற்றும் மிகைப்பாலினம் இருபாலினம் (82.1%) பதிலளித்தவர்கள் நன்றாக நடத்தப்படுகிறார்கள் என்று பிரிக்கப்பட்ட தரவு வெளிப்படுத்துகிறது.

கீழே உள்ள அட்டவணை 54 ஐப் பார்க்கவும்

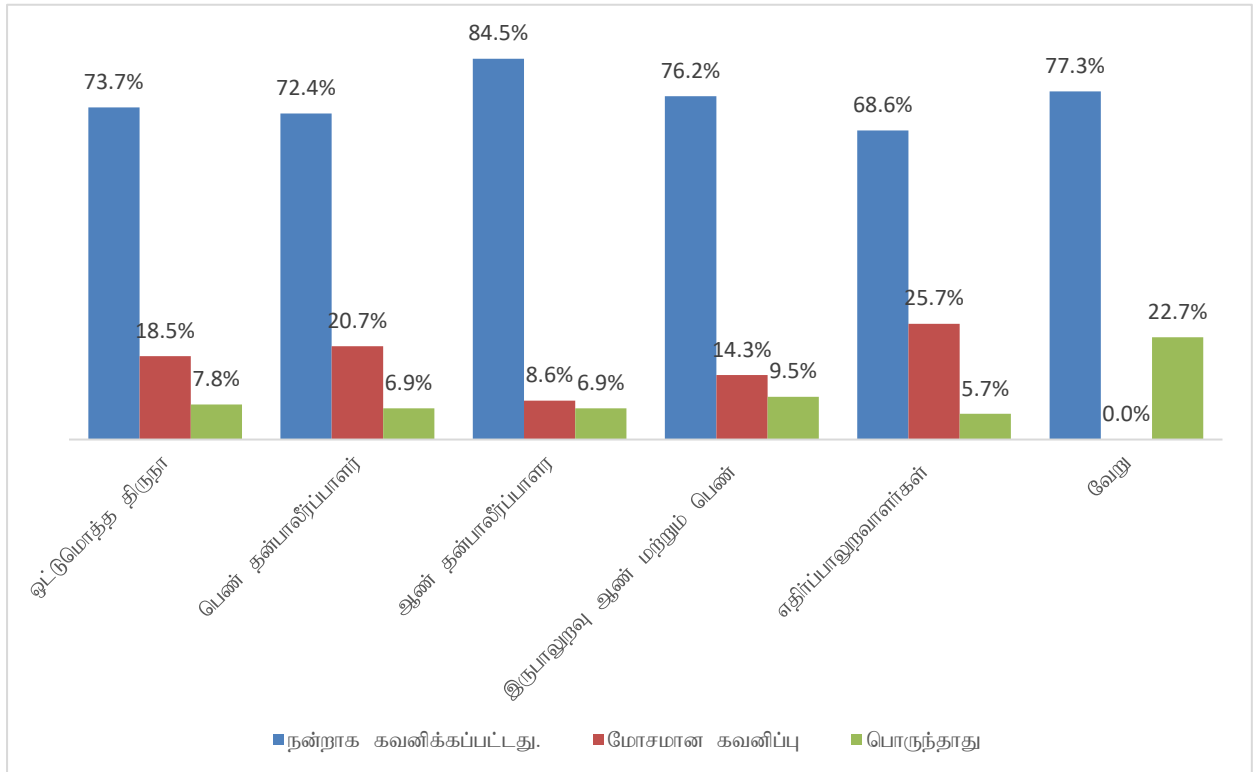
ஒட்டுமொத்தமாக, 73.7% திருநர்கள் தங்கள் ஆசிரியர்களால் நன்றாக நடத்தப்படுவதாக தெரிவிக்கின்றனர். இருப்பினும், இந்த சதவீதம் மிகைப்பாலினம் பதிலளித்தவர்களின் சதவீதத்தை விட ஒப்பீட்டளவில் குறைவாக உள்ளது. பிரிக்கப்பட்ட தரவு, குறைவான மாற்று பாலினத்தவர்களே தங்கள் ஆசிரியர்களால் நன்கு நடத்தப்படுவதாக (68.6%) தெரிவிக்கின்றனர்.

கீழே உள்ள அட்டவணை 55 ஐப் பார்க்கவும்

அட்டவணை54: மிகைப்பாலின பதிலளிப்பவர்களின் ஆசிரியர்கள் நடத்திய விதம்



அட்டவணை55: திருநர் பதிலளிப்பவர்களின் ஆசிரியர்கள் நடத்திய விதம்



கல்வி சாரா ஊழியர்கள்

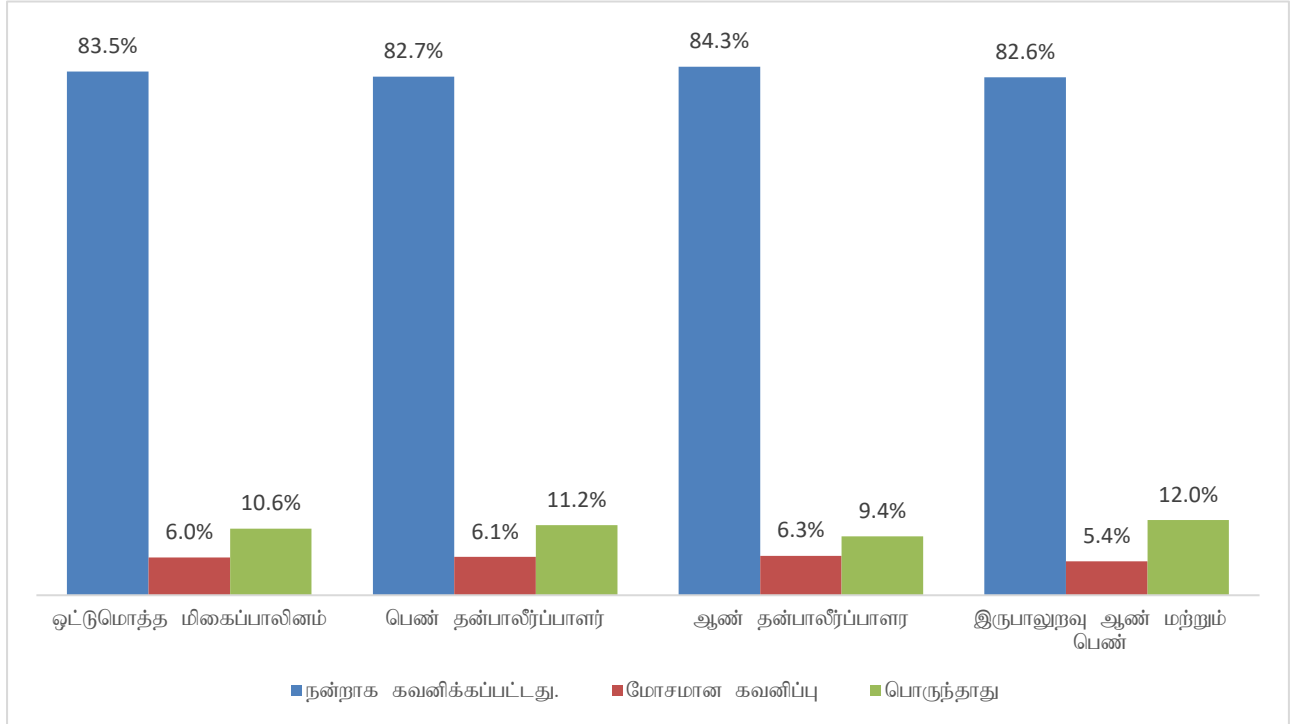
ஒட்டுமொத்தமாக, 83.5% பதிலளிப்பவர்கள் கல்வி சாரா ஊழியர்கள் தங்களை நன்றாக நடத்தினார்கள் என்று தெரிவிக்கின்றனர்.

கீழே உள்ள அட்டவணை 56 ஐப் பார்க்கவும்

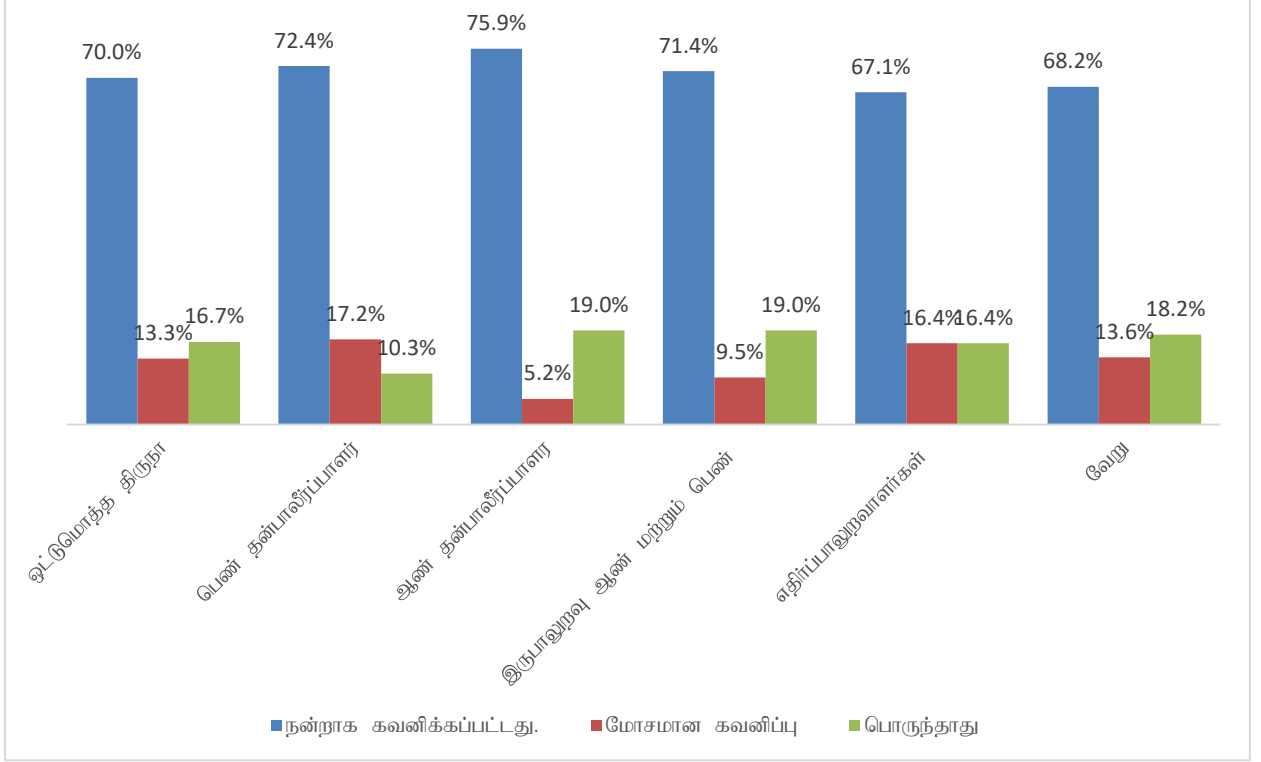
ஒட்டுமொத்தமாக, 70% திருநர்கள் கல்விசாரா ஊழியர்கள் தங்களை நன்றாக நடத்தினார்கள் என்பதை வெளிப்படுத்துகிறார்கள். இந்த சதவீதம் மிகைப்பாலினம் பதிலளித்தவர்களின் சதவீதத்தை விட ஒப்பீட்டளவில் குறைவாக உள்ளது. ஒப்பிடுகையில், கல்வி சாரா ஊழியர்களால் சிறப்பாக நடத்தப்பட்டதாகக் குறைவான திருநர் ' எதிர்பாலீர்ப்பினர் நபர்கள் (67.1%) தெரிவிக்கிறார்கள் என்று பிரிக்கப்பட்ட தரவு வெளிப்படுத்துகிறது.

கீழே உள்ள அட்டவணை 57 ஐப் பார்க்கவும்

அட்டவணை56: மிகைப்பாலின பதிலளிப்பவர்களின் கல்வி சாரா ஊழியர்கள் நடத்திய விதம் பற்றிய கேள்விக்கான பதிலுரைப்பு



அட்டவணை 57: திருநர் பதிலளிப்பவர்களின் கல்வி சாரா ஊழியர்கள் நடத்திய விதம் பற்றிய கேள்விக்கான பதிலுரைப்பு



பள்ளியில் உங்கள் காலத்தைப் பற்றி சிந்திக்கும்போது, உங்கள் மோசமான அனுபவம் என்ன என்பதை தயவுசெய்து விளக்க முடியுமா?

ஓட்டுமொத்தமாக, 49.3% மிகைப்பாலினம் பதிலளித்தவர்கள் எதிர்மறையான அனுபவங்கள் இல்லை என்றும், 37.3% பேர் தங்கள் பாலியல் அல்லது பாலின அடையாளத்தின் காரணமாக பாகுபாடு, துன்புறுத்தல் அல்லது துன்பிரயோகம் ஆகியவற்றை எதிர்கொள்வதாக புகார் அளித்துள்ளனர். தரவு பிரிக்கப்பட்டால், மிகைப்பாலினம் பெண் தண்பாலீர்ப்பாளர்கள மற்றும் மிகைப்பாலினம் ஓரின சேர்க்கையாளர்களுடன் ஒப்பிடும்போது, அதிகமான மிகைப்பாலினம் இருபாலின நபர்கள் (56.5%) எதிர்மறையான அனுபவத்தை கொண்டிருக்கவில்லை என்று தெரிவிக்கின்றனர். கூடுதலாக, மிகைப்பாலினம் ஓரின சேர்க்கையாளர்களில் 43.3% பேர் பாகுபாடு, துன்புறுத்தல் அல்லது துன்பிரயோகத்தை எதிர்கொள்வதாகப் புகாரளிக்கின்றனர், இது மிகைப்பாலினம் பெண் தண்பாலீர்ப்பாளர்கள மற்றும் மிகைப்பாலினம் இருபால் பதிலளிப்பவர்களுடன் ஒப்பிடுகையில் ஒப்பீட்டளவில் அதிகம்.

கீழே உள்ள அட்டவணை 50 ஐப் பார்க்கவும்

ஓட்டுமொத்தமாக, 45.9% திருநர்கள் பாகுபாடு, துன்புறுத்தல் அல்லது துன்பிரயோகத்தை எதிர்கொள்வதாகப் புகாரளிக்கின்றனர், அதைத் தொடர்ந்து 41.5% திருநர்கள் தாங்கள் எதிர்மறையான சந்திப்புகளை அனுபவிக்கவில்லை என்று தெரிவிக்கின்றனர். தரவு பிரிக்கப்பட்டால், மற்ற பதிலளித்தவர்களுடன் ஒப்பிடும்போது, அதிகமான திருநர் - தண்பால் ஈர்ப்பு பெண்கள் (55.2%) பாகுபாடு, துன்புறுத்தல் அல்லது துன்பிரயோகத்தை எதிர்கொள்கின்றனர்.

கீழே உள்ள அட்டவணை 51 ஐப் பார்க்கவும்

அட்டவணை50: மிகைப்பாலின சமூகத்தினரிடையே பாடசாலையில் முகங்கொடுத்த மோசமான அனுபவம்

	ஒட்டுமொத்த மிகைப்பாலினம்	பெண் தன்பாலீர்ப்பாளர்கள்	ஆண் தன்பாலீர்ப்பினர்	இருபாலுறவு ஆண் பெண் மற்றும்
மோசமான அனுபவம் இல்லை	49.3%	44.9%	46.2%	56.5%
சுகவீனம் / உடல்நிலைப் பற்றி கவனம்	37.3%	37.8%	43.4%	27.7%
பாரபட்சம் / துன்புறுத்தல் / துஸ்பிரயோகம்	1.6%	2.0%	1.7%	1.1%
ஞாபகம் இல்லை	2.8%	1.0%	2.1%	4.9%
ஆணுகுவதில் சிரமம் / பெறுவதில் பிரச்சினை	2.5%	4.1%	1.7%	2.7%
பதில் தர மறுப்பு	3.2%	7.1%	2.1%	2.7%
பொருந்தாது	2.1%	2.0%	1.4%	3.3%
திட்டத்தைப் பின்பற்றுவது கடினம்	1.2%	1.0%	1.4%	1.1%
விதிகளை மீறியதால் தண்டனை	568	98	286	184

அட்டவணை51: திருநர் சமூகத்தினரிடையே பாடசாலையில் முகங்கொடுத்த மோசமான அனுபவம்

	ஒட்டுமொத்த திருநர்	பெண் தன்பாலீர்ப்பாளர்கள்	ஆண் தன்பாலீர்ப்பினர்	இருபாலுறவு ஆண் மற்றும் பெண்	எதிர்ப்பாலுறவாளர்கள்	பிறர்
மோசமான அனுபவம் இல்லை	41.5%	41.4%	43.1%	38.1%	40.0%	50.0%
சுகவீனம் / உடல்நிலைப் பற்றி கவனம்	0.4%	0.0%	0.0%	0.0%	0.0%	4.5%
பாரபட்சம் / துன்புறுத்தல் / துஸ்பிரயோகம்	45.9%	55.2%	34.5%	47.6%	51.4%	27.3%
ஞாபகம் இல்லை	0.4%	0.0%	0.0%	0.0%	0.7%	0.0%
ஆணுகுவதில் சிரமம் / பெறுவதில் பிரச்சினை	0.4%	0.0%	0.0%	0.0%	0.7%	0.0%
பதில் தர மறுப்பு	4.1%	0.0%	5.2%	4.8%	2.1%	18.2%
பொருந்தாது	3.7%	3.4%	8.6%	4.8%	2.1%	0.0%
திட்டத்தைப் பின்பற்றுவது கடினம்	2.2%	0.0%	5.2%	4.8%	1.4%	0.0%
விதிகளை மீறியதால் தண்டனை	1.5%	0.0%	3.4%	0.0%	1.4%	0.0%
அடிப்படை	270	29	58	21	140	22

பாடசாலை செயற்பாடுகளில் பங்கேற்பது

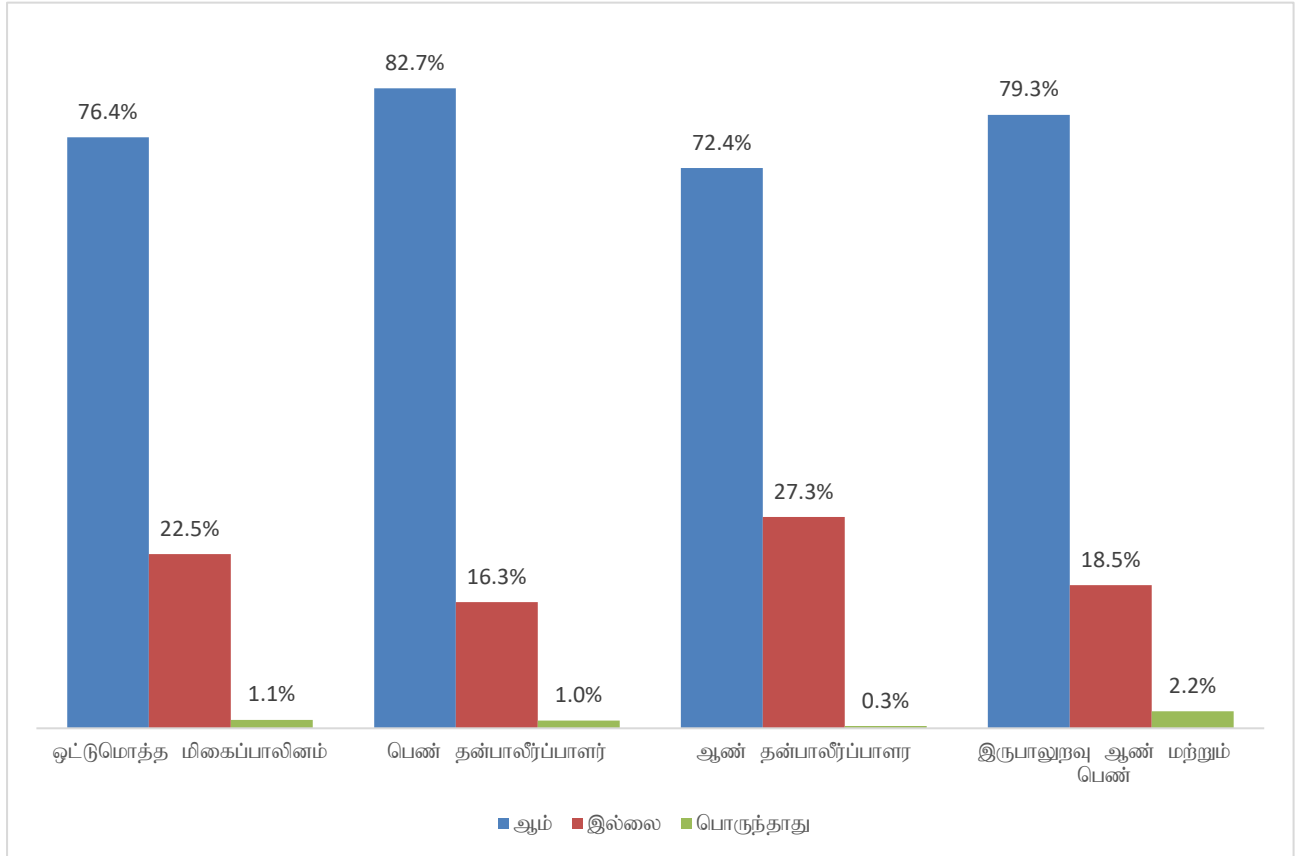
விளையாட்டு திருநர் சமூகத்தைப் பொறுத்தவரை

ஒட்டுமொத்தமாக, 76.4% பதிலளிப்பவர்கள் தங்கள் பள்ளி நேரத்தில் விளையாட்டுகளில் பங்கேற்பதாக தெரிவிக்கின்றனர். பிரிக்கப்பட்ட தரவைப் பார்க்கும்போது, மிகைப்பாலின ஆண் தன்பாலீர்ப்பாளர்கள் பதிலளித்தவர்களுடன் (72.4%) ஒப்பிடும்போது, அதிக மிகைப்பாலின பெண் தன்பாலீர்ப்பாளர்கள் (82.7%) மற்றும் மிகைப்பாலின ஈர்பால் ஈர்ப்பாளர்கள் (79.3%) பதிலளித்தவர்கள் விளையாட்டுகளில் பங்கேற்பதாகப் புகாரளிக்கின்றனர்.

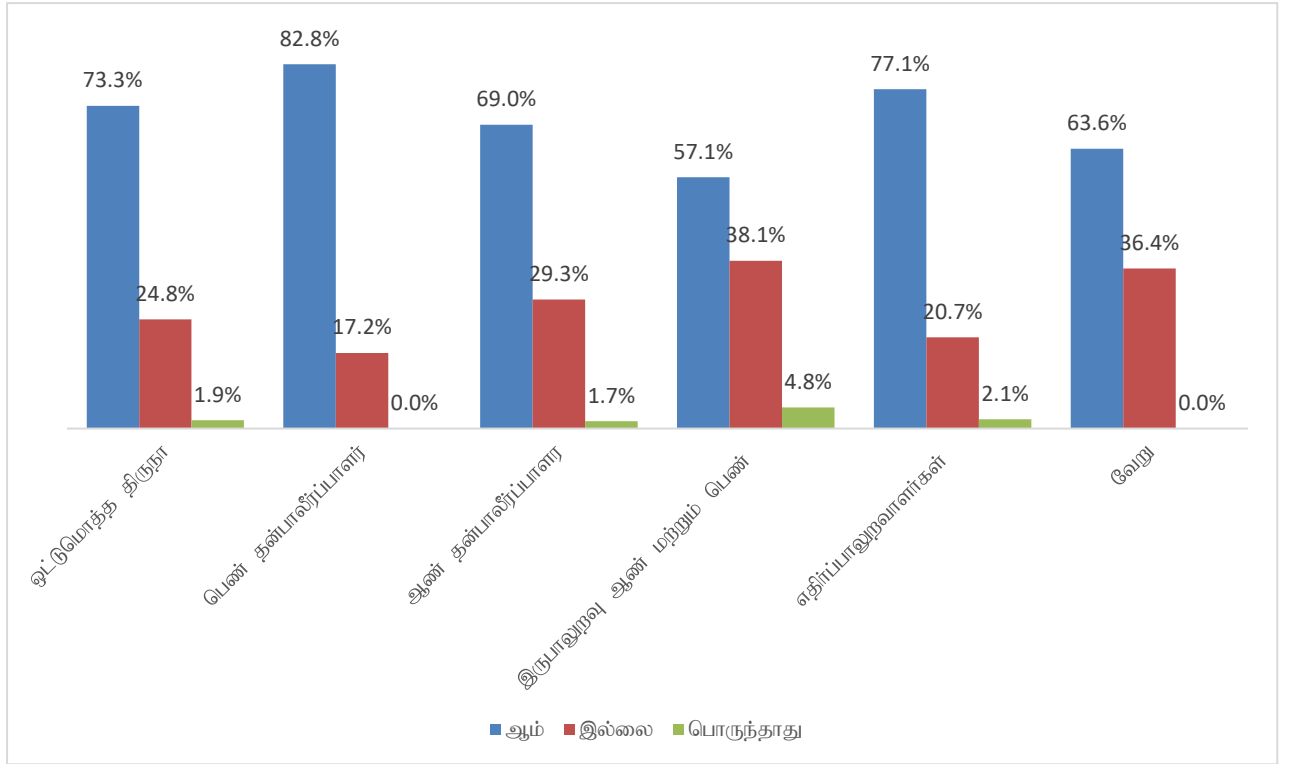
கீழே உள்ள அட்டவணை 58 ஐப் பார்க்கவும்

ஒட்டுமொத்தமாக, 73.3% திருநர்கள் தங்கள் பள்ளி ஆண்டுகளில் விளையாட்டுகளில் பங்கேற்பதாக தெரிவிக்கின்றனர். மிகைப்பாலினம் பதிலளிப்பவர்களிடையே இதைப் புகாரளிப்பவர்களுடன் ஒப்பிடும்போது இந்த சதவீதம் ஒப்பீட்டளவில் குறைவாக உள்ளது. பிரிக்கப்பட்ட தரவை ஆய்வு செய்யும் போது, மற்றவர்களுடன் ஒப்பிடும்போது, அதிகமான திருநர் பெண் தன்பால் ஈர்ப்பாளர் பதிலளித்தவர்கள் (82.8%) விளையாட்டுகளில் பங்கேற்பதாக தெரிவிக்கின்றனர். கீழே உள்ள அட்டவணை 59 ஐப் பார்க்கவும்

அட்டவணை 58: மிகைப்பாலின சமூகத்தினரிடையே விளையாட்டுப்போட்டிகளில் பங்கேற்பு



அட்டவணை59: திருநர் சமூகத்தினரிடையே விளையாட்டுப்போட்டிகளில் பங்கேற்பு



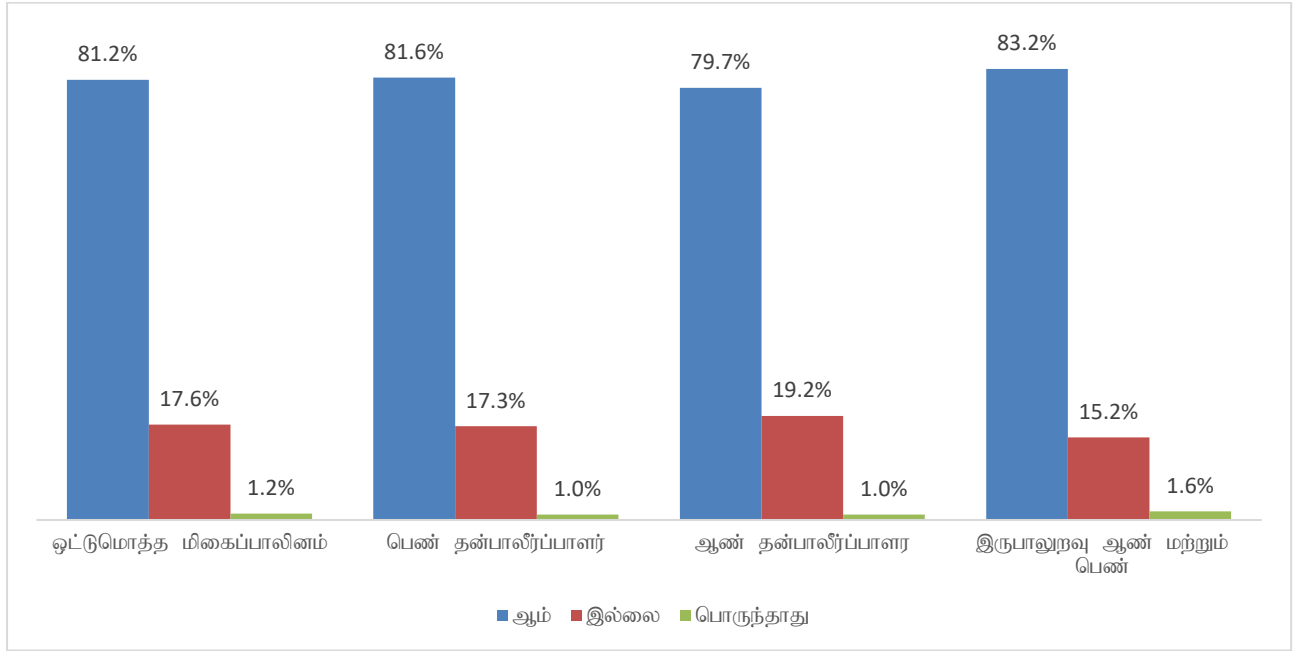
சங்கங்கள் மற்றும் அமைப்புகள்

ஒட்டுமொத்தமாக, 81.2% மிகைப்பாலினம் பதிலளித்தவர்கள் சங்கங்கள் மற்றும் சங்கங்களில் பங்கேற்பதாக தெரிவிக்கின்றனர். தரவைப் பிரிக்கும்போது, மற்றவர்களுடன் ஒப்பிடும்போது அதிகமான இருபால் நபர்கள் (83.2%) சங்கங்கள் மற்றும் சமூகங்களில் பங்கேற்பதாகப் புகாரளிக்கின்றனர்.

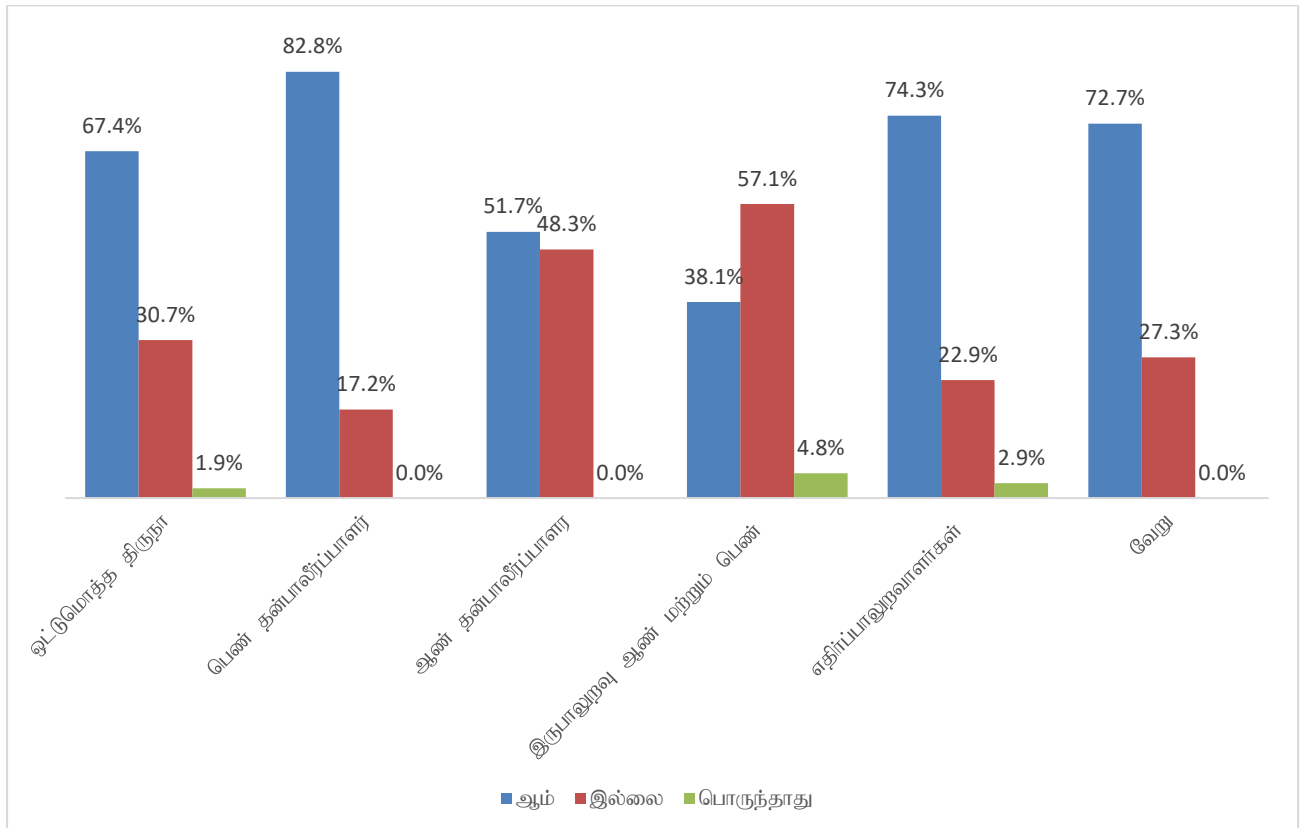
கீழே உள்ள அட்டவணை 60 ஐப் பார்க்கவும்.

ஒட்டுமொத்தமாக, 67.4% பேர் சங்கங்கள் மற்றும் சங்கங்களில் பங்கேற்பதாக தெரிவிக்கின்றனர். மிகைப்பாலினம் பதிலளிப்பவர்களின் சதவீதத்துடன் ஒப்பிடும்போது இந்த சதவீதம் ஒப்பீட்டளவில் குறைவாக உள்ளது. தரவைப் பிரிக்கும்போது, மற்ற பதிலளித்தவர்களுடன் ஒப்பிடும்போது, அதிகமான திருநர் - தன்பால் ஈர்ப்பு பெண்கள் (82.8%) அவற்றில் பங்கேற்பதாகக் கூறுகின்றனர்.

அட்டவணை60: மிகைப்பாலின சமூகத்தினரிடையே சங்கங்களில் பங்கேற்பு



அட்டவணை61: திருநர் சமூகத்தினரிடையே சங்கங்களில் பங்கேற்பு



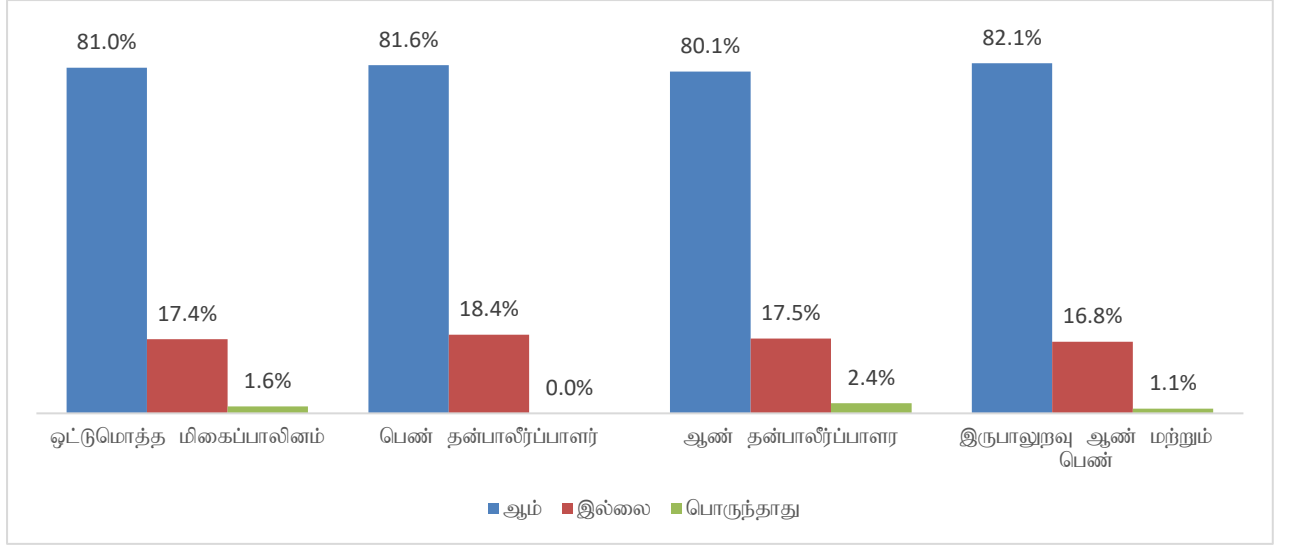
பல்வேறு போட்டிகள்

ஒட்டுமொத்தமாக, 81% மிகைப்பாலினம் பதிலளித்தவர்கள் பல்வேறு போட்டிகளில் பங்கேற்பதாக தெரிவிக்கின்றனர். பிரிக்கப்பட்ட தரவுகளில் குறிப்பிடத்தக்க வடிவங்கள் எதுவும் காணப்படவில்லை.

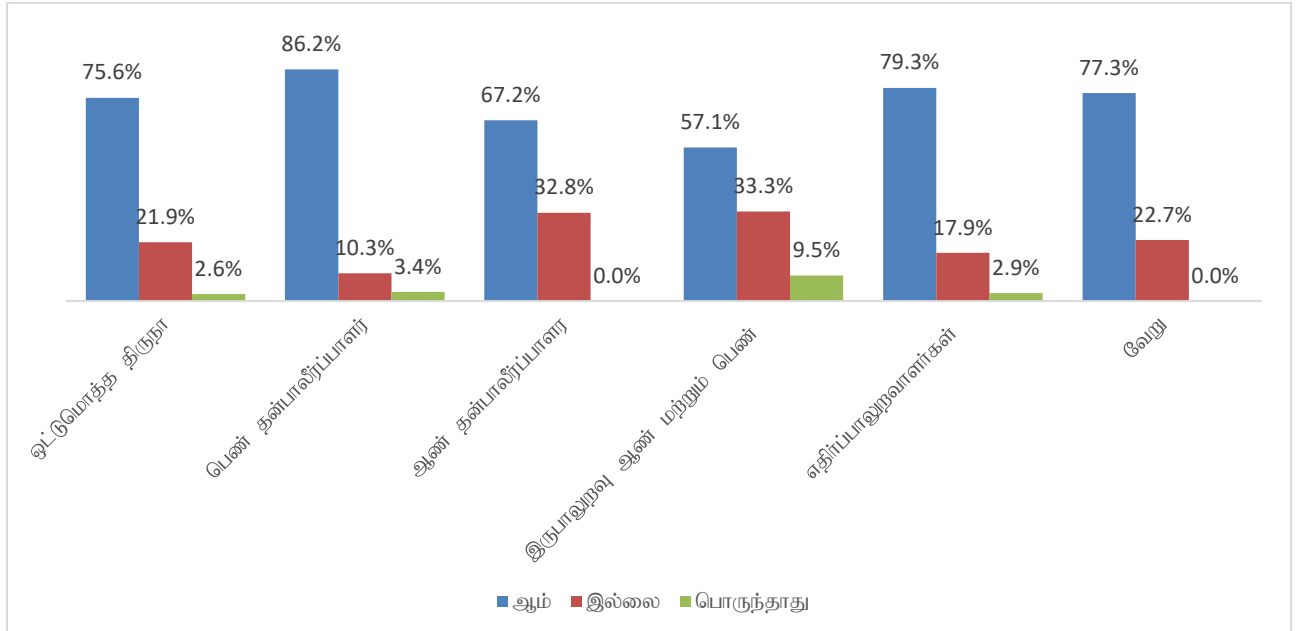
கீழே உள்ள அட்டவணை 62 ஐப் பார்க்கவும்

ஒட்டுமொத்தமாக, 75.6% திருநர்கள் பல்வேறு போட்டிகளில் பங்கேற்பதாக தெரிவிக்கின்றனர். மிகைப்பாலினம் மாதிரியிலிருந்து பதிலளித்தவர்களுடன் ஒப்பிடும்போது இந்த சதவீதம் ஒப்பீட்டளவில் குறைவாக உள்ளது.

அட்டவணை62: மிகைப்பாலின சமூகத்தினரிடையே பல்வேறு போட்டிகளில் பங்கேற்பு



அட்டவணை63: திருநர் சமூகத்தினரிடையே பல்வேறு போட்டிகளில் பங்கேற்பு



அத்தியாயம் 7: குடியிருப்பு மற்றும் உள்கட்டமைப்பு

இந்த பகுதி வாழ்க்கை ஏற்பாடுகள், வீட்டு வசதிகளை அணுகுவதில் உள்ள சிரமங்கள், பொதுப் போக்குவரத்தைப் பயன்படுத்துதல் மற்றும் மாதிரியின் பிற பொது இடங்கள் ஆகியவற்றை எடுத்துக்காட்டுகிறது.

நீங்கள் இப்போது யாருடன் வாழ்கிறீர்கள்?

ஒட்டுமொத்தமாக, அதிகமான மிகைப்பாலினம் பதிலளிப்பவர்கள் தங்கள் குடும்பத்துடன் (60.9%) வாழ்வதாக தெரிவிக்கின்றனர், அதே சமயம் 15.5% அவர்கள் ஒரு துணையுடன் வாழ்வதாகக் குறிப்பிடுகின்றனர். மிகைப்பாலினம் பெண் தன்பாலீர்ப்பாளர்கள் (60.2%) மற்றும் மிகைப்பாலின தன்பால் ஈர்ப்பு ஆண்கள் (60.5%) பதிலளித்தவர்களை விட, மிகைப்பாலின ஈர்ப்பால் ஈர்ப்பாளர்கள் சமூகத்தில் இருந்து பதிலளித்தவர்களில் சற்றே அதிகமான சதவீதம் பேர் தங்கள் குடும்பத்துடன் (62%) வாழ்வதாக தரவுகளின் ஒரு பிரிப்பு வெளிப்படுத்துகிறது. பங்குதாரருடன் வாழ்வதாகப் புகாரளிப்பவர்களில், மிகைப்பாலினம் இருபாலர் (1%) மற்றும் மிகைப்பாலினம் மிகைப்பாலின ஈர்ப்பால் ஈர்ப்பாளர்கள் (8.7%) பதிலளித்தவர்களுடன் ஒப்பிடும்போது, அதிக சதவீத மிகைப்பாலினம் பெண் தன்பாலீர்ப்பாளர்கள் (28.6%) ஒரு துணையுடன் வாழ்வதாக தெரிவிக்கின்றனர்.

கீழே உள்ள அட்டவணை 52 ஐப் பார்க்கவும்

ஒட்டுமொத்தமாக, அதிகமான திருநர்கள் தங்கள் குடும்பத்துடன் வாழ்வதாக (49.6%) தெரிவிக்கின்றனர், இருப்பினும், மிகைப்பாலினம் பதிலளித்தவர்களுடன் ஒப்பிடுகையில் இந்த சதவீதம் குறைவாக உள்ளது. அவர்கள் தனியாக வாழ்கிறார்கள் என்பதைக் குறிப்பிடுபவர்களில், 19.3% பேர் இந்தக் கருத்தை வைத்துள்ளனர் - 18.9% பதிலளித்தவர்களால் அவர்கள் ஒரு கூட்டாளருடன் வாழ்வதைக் குறிக்கிறது. பிரித்தெடுப்பதன் மூலம் தரவை ஆய்வு செய்யும் போது, குறைவான திருநர் பெண் தன்பால் ஈர்ப்பாளர் பதிலளித்தவர்கள் குடும்பத்துடன் (41.4%) வாழ்கிறார்கள், அதே சமயம் அதிக சதவீத திருநர்-ஈர்ப்பால் ஈர்ப்பினர் சமூகத்தின் அறிக்கை (71.4%) தனியாக வாழ்வதாகப் புகாரளிப்பவர்களில், மாற்று பாலினத்தவர் (20%) மற்றும் திருநர் - தன்பால் ஈர்ப்பு ஆண்கள் (19%) பதிலளித்தவர்களுடன் ஒப்பிடும்போது, அதிக சதவீதம் திருநர் - தன்பால் ஈர்ப்பு பெண்கள் தனியாக வாழ்வதாக (27%) தெரிவிக்கின்றனர்.

கீழே உள்ள அட்டவணை 53 ஐப் பார்க்கவும்

அட்டவணை 52: மிகைப்பாலின பதிலளிப்பவர்கள் யாருடன் வாழ்கின்றனர்?

	ஒட்டுமொத்த மிகைப்பாலினம்	பெண் தன்பாலீர்ப்பாளர்கள்	ஆண் தன்பாலீர்ப்பினர்	இருபாலுறவு ஆண் மற்றும் பெண்
துணை	15.5%	28.6%	8.7%	19.0%
குடும்பம்	60.9%	60.2%	60.5%	62.0%
நண்பர்	3.9%	1.0%	5.2%	3.3%
நண்பர் குழு	3.9%	5.1%	3.5%	3.8%
தனித்து	13.9%	4.1%	20.3%	9.2%
தங்குவதற்கு ஒருவர் இடமளித்தல்	1.9%	1.0%	1.7%	2.7%
அடிப்படை	568	98	286	184

அட்டவணை 53: திருநர் பதிலளிப்பவர்கள் யாருடன் வாழ்கின்றனர்?

	ஒட்டுமொத்த திருநர்	பெண் தன்பாலீர்ப்பாளர்கள்	ஆண் தன்பாலீர்ப்பினர்	இருபாலுறவு ஆண் மற்றும் பெண்	எதிர்ப்பாலுறவு நவாளர்கள்	பிறர்
துணை	18.9%	20.7%	12.1%	9.5%	22.1%	22.7%
குடும்பம்	49.6%	41.4%	53.4%	71.4%	45.0%	59.1%
நண்பர்	5.6%	0.0%	5.2%	0.0%	8.6%	0.0%
நண்பர் குழு	4.4%	6.9%	5.2%	9.5%	3.6%	0.0%
தனித்து	19.3%	27.6%	19.0%	9.5%	20.0%	13.6%
தங்குவதற்கு ஒருவர் இடமளித்தல்	2.2%	3.4%	5.2%	0.0%	0.7%	4.5%
அடிப்படை	270	29	58	21	140	22

தற்போது குடும்பத்துடன் வசிக்கவில்லை என்றால், தங்குமிடத்தைக் கண்டுபிடிப்பது எவ்வளவு எளிதாக அல்லது கடினமாக இருந்தது?

ஒட்டுமொத்தமாக, பெரும்பாலான மிகைப்பாலின பதிலளித்தவர்கள் ஒவ்வொருவரும் தங்கள் குடும்பத்துடன் தற்போது வசிக்கவில்லை என்றால் தங்குமிடத்தைக் கண்டுபிடிப்பது மிகவும் எளிதானது (33.3%) அல்லது ஓரளவு எளிதானது (33.3%) என்று தெரிவிக்கின்றனர். பிரித்தெடுப்பதன் மூலம் தரவைப் பார்க்கும்போது, மிகைப்பாலினம் பெண் தன்பாலீர்ப்பாளர்கள் மற்றும் மிகைப்பாலின தன்பால் ஈர்ப்பு ஆண்கள் பதிலளித்தவர்களுடன் ஒப்பிடும்போது, ஒப்பீட்டளவில் அதிகமான மிகைப்பாலினம் இருபால் ஆண்களும் பெண்களும் இது ஓரளவு எளிதானது அல்லது மிகவும் எளிதானது (42.9% மிகவும் எளிதானது மற்றும் 32.9% அறிக்கைகள் ஓரளவு எளிதானது) என்று தெரிவிக்கின்றனர்.

கீழே உள்ள அட்டவணை 54ஐப் பார்க்கவும்

ஒட்டுமொத்தமாக, மாற்றுத் திறனாளிகளின் மாதிரியில் கிட்டத்தட்ட 50 மட்டுமே தங்குமிடத்தைக் கண்டுபிடிப்பது மிகவும் எளிதானது (24.3%) அல்லது ஓரளவு எளிதானது (24.3%) என்று தெரிவிக்கிறது. ஒட்டுமொத்த மிகைப்பாலின பதிலளிப்பவர்களிடையே இதைப் புகாரளிப்பவர்களுடன் ஒப்பிடும்போது இந்த சதவீதம் ஒப்பீட்டளவில் குறைவாக உள்ளது. திருநங்கைகளின் மாதிரியில் அதிகமான பதிலளித்தவர்கள் இது மிகவும் கடினமானதாக (27.2%)

தெரிவிக்கின்றனர். பிரித்தெடுப்பதன் மூலம் தரவைப் பார்க்கும்போது, மற்ற பதிலளித்தவர்களுடன் ஒப்பிடும்போது அதிக சதவீதம் திருநர் பெண் தன்பால் ஈர்ப்பாளர் (35.3%) திருநர ஈர்பால் ஈர்ப்பினர மற்றும் திருநர ஆண்கள் அல்லது பெண்கள் (33.3%) மிகவும் கடினமாக இருப்பதாக தெரிவிக்கின்றனர்.

கீழே உள்ள அட்டவணை 55ஐப் பார்க்கவும்

அட்டவணை 54: “தற்போது குடும்பத்துடன் வசிக்கவில்லை என்றால், தங்குமிடத்தைக் கண்டுபிடிப்பது எவ்வளவு எளிதாக அல்லது கடினமாக இருந்தது?” என்ற கேள்விக்கு மிகைப்பாலினத்தவரின் பதில்

	ஒட்டுமொத்த மிகைப்பாலினம்	பெண் தன்பாலீர்ப்பாளர்கள்	ஆண் தன்பாலீர்ப்பினர்	இருபாலுறவு ஆண் மற்றும் பெண்
மிகவும் இலகு	33.3%	28.2%	29.2%	42.9%
ஓரளவுக்கு இலகு	33.3%	33.3%	33.6%	32.9%
ஓரளவுக்கு சிரமம்	14.4%	23.1%	17.7%	4.3%
மிகவும் சிரமம்	11.7%	10.3%	12.4%	11.4%
பதில் கூற மறுப்பு	7.2%	5.1%	7.1%	8.6%
அடிப்படை	222	39	113	70

அட்டவணை 55 “தற்போது குடும்பத்துடன் வசிக்கவில்லை என்றால், தங்குமிடத்தைக் கண்டுபிடிப்பது எவ்வளவு எளிதாக அல்லது கடினமாக இருந்தது?” என்ற கேள்விக்கு திருநர் சமூகத்தினரின் பதில்

	ஒட்டுமொத்த திருநர்	பெண் தன்பாலீர்ப்பாளர்கள்	ஆண் தன்பாலீர்ப்பினர்	இருபாலுறவு ஆண் மற்றும் பெண்	எதிர்ப்பாலுறவாளர்கள்	பிறர்
மிகவும் இலகு	24.3%	5.9%	33.3%	33.3%	26.0%	11.1%
ஓரளவுக்கு இலகு	24.3%	17.6%	40.7%	16.7%	22.1%	11.1%
ஓரளவுக்கு சிரமம்	20.6%	35.3%	7.4%	16.7%	23.4%	11.1%
மிகவும் சிரமம்	27.2%	35.3%	18.5%	33.3%	24.7%	55.6%
பதில் கூற மறுப்பு	3.7%	5.9%	0.0%	0.0%	3.9%	11.1%
அடிப்படை	136	17	27	6	77	9

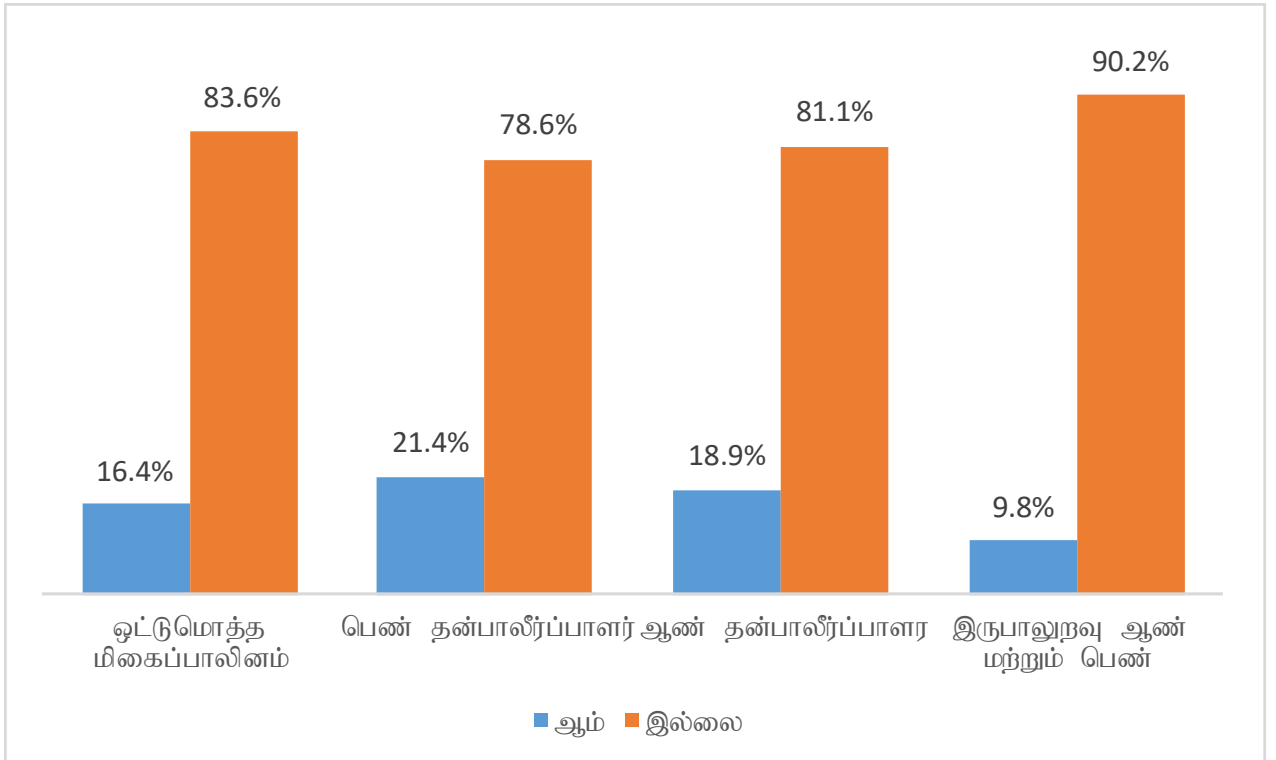
பாலியல் ஈர்ப்பு நிலை மற்றும்/அல்லது பாலின அடையாளத்தின் காரணமாக பொது போக்குவரத்தை எடுத்துச் செல்வதில் உள்ள சிரமங்கள்

ஒட்டுமொத்தமாக, மிகைப்பாலினம் மாதிரியிலிருந்து (83.6%) பதிலளித்தவர்களில் பெரும்பாலானோர், தங்களின் பாலியல் ஈர்ப்பு நிலை மற்றும் அல்லது பாலின அடையாளத்தின் காரணமாக பொதுப் போக்குவரத்தில் சிரமம் உள்ளதா என்று கேட்டால், "இல்லை" என்று தெரிவிக்கின்றனர். பிரித்தெடுத்தல் மூலம் தரவைப் பார்க்கும்போது, மிகைப்பாலின தன்பால் ஈர்ப்பு ஆண்கள் (81.1%) மற்றும் மிகைப்பாலினம் இருபால் (90.2%) பதிலளித்தவர்களுடன் ஒப்பிடும்போது, மிகைப்பாலினம் பெண் தன்பாலீர்ப்பாளர்கள் மாதிரியில் இருந்து குறைவான பதிலளிப்பவர்கள் "இல்லை" (78.6%) தெரிவித்துள்ளனர்.

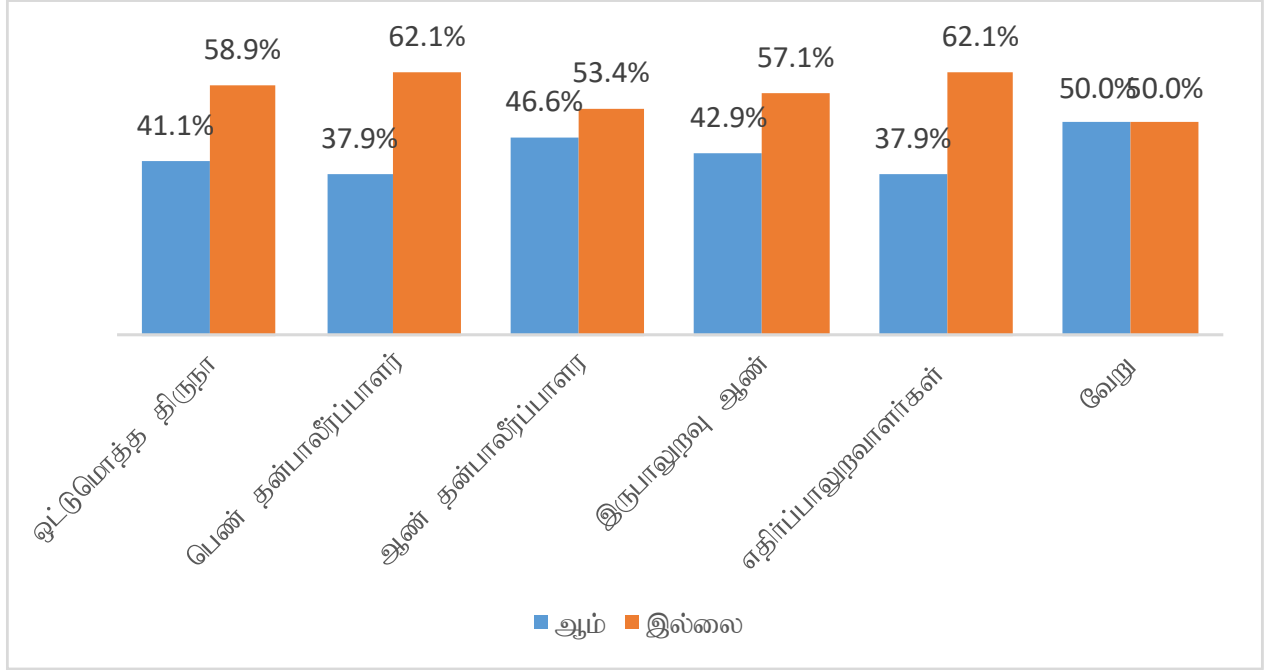
கீழே உள்ள அட்டவணை 64 ஐப் பார்க்கவும்

ஒட்டுமொத்தமாக, 41.1% திருநர்கள் தங்கள் பாலியல் ஈர்ப்பு நிலை மற்றும் அல்லது பாலின அடையாளத்தின் காரணமாக பொதுப் போக்குவரத்தை எடுத்துக்கொள்வதில் சிரமம் உள்ளதா என்று விசாரித்தபோது "ஆம்" என்று தெரிவிக்கின்றனர். ஒட்டுமொத்த மிகைப்பாலினம் பதிலளித்தவர்களுடன் ஒப்பிடும்போது இந்த சதவீதம் ஒப்பீட்டளவில் அதிகமாக உள்ளது. பிரித்தெடுப்பதன் மூலம் தரவைப் பார்க்கும்போது, திருநர் - தன்பால் ஈர்ப்பு ஆண்கள் (46.6%) மற்றும் திருநர் ஈர்பால் ஈர்ப்பினர் (42.9% திருநர் பெண் தன்பால் ஈர்ப்பாளர்) சமூகங்களில் இருந்து அதிகமான பதிலளித்தவர்கள் அவர்கள் சிரமங்களை எதிர்கொண்டதாக தெரிவிக்கின்றனர்.

அட்டவணை64: மிகைப்பாலின பதிலளிப்பவர்களின் பாலியல் ஈர்ப்பு நிலை மற்றும் அல்லது பாலின அடையாளத்தின் காரணமாக பொது போக்குவரத்தை எடுத்துச் செல்வதில் உள்ள சிரமங்கள்



அட்டவணை65: திருநர் பதிலளிப்பவர்களின் பாலியல் ஈர்ப்பு நிலை மற்றும்: அல்லது பாலின அடையாளத்தின் காரணமாக பொது போக்குவரத்தை எடுத்துச் செல்வதில் உள்ள சிரமங்கள்



பொதுக் கழிவறைகள், உடை மாற்றும் அறைகள் மற்றும் பூஜை அறைகளை அணுகல்

ஒட்டுமொத்தமாக பதிலளித்தவர்களுடன் ஒப்பிடும்போது, பொதுக் கழிவறைகள், உடை மாற்றும் அறைகள் மற்றும் பூஜை அறைகளை அணுகும்போது "மிகவும் கடினம்" அல்லது "சற்றே சிரமம்" என டிரான்ஸ் மாதிரி அறிக்கையில் அதிகமான பதிலளித்தவர்கள். தரவை பிரித்து பார்க்கும்போது, திருநர் தன்பால் ஈர்ப்பு ஆண்கள் மற்றும் திருநர் ஈர்பால் ஈர்ப்பாளர்கள் பதிலளிப்பவர்களுடன் ஒப்பிடும்போது, பொது கழிப்பறைகளை அணுகுவது "மிகவும் கடினமானது" (17.2%) அல்லது "சற்றே கடினமானது" (55.2%) என அதிகமான் திருநர் தன்பால் ஈர்ப்பு பெண்கள் தெரிவிக்கின்றனர். இதேபோல், திருநர் தன்பால் ஈர்ப்பு ஆண்கள் மற்றும் திருநர் ஈர்பால் ஈர்ப்பாளர்கள் பதிலளிப்பவர்களுடன் ஒப்பிடும்போது, அதிகமான் திருநர் தன்பால் ஈர்ப்பு பெண்கள் "மிகவும் கடினமானது" (24.1%) அல்லது "சற்றே கடினமானது" (55.2%) என்று தெரிவிக்கின்றனர். இதேபோன்ற முறை பூஜை அறைகளிலும் காணப்படுகிறது, மேலும் திருநர் தன்பால் ஈர்ப்பு பெண்கள் இதை "மிகவும் கடினமானது" (10.3%) அல்லது "சற்றே கடினமானது" (48.3%) என்று திருநர் தன்பால் ஈர்ப்பு ஆண்கள் மற்றும் திருநர் ஈர்பால் ஈர்ப்பாளர்கள் பதிலளித்தவர்களுடன் ஒப்பிடும்போது. ஜகீழே உள்ள அட்டவணைகள் 59, 60 மற்றும் 61 ஐப் பார்க்கவும்.

அட்டவணை56: மிகைப்பாலின பதிலளிப்பவர்களுக்கு பொது கழிப்பறைகளுக்கான அணுகல்

	ஒட்டுமொத்த மிகைப்பாலினம்	பெண் தன்பாலீர்ப்பாளர்கள்	ஆண் தன்பாலீர்ப்பினர்	இருபாலுறவு ஆண் மற்றும் பெண்
அதிக சிரமம்	6.7%	8.2%	7.7%	4.3%
ஓரளவுக்கு சிரமம்	21.0%	30.6%	19.6%	17.9%
சிரமம் இல்லை	62.9%	50.0%	66.4%	64.1%
பதில் தர மறுப்பு	4.0%	4.1%	3.5%	4.9%
பொருந்தாது	5.5%	7.1%	2.8%	8.7%
அடிப்படை	568	98	286	184

அட்டவணை57: மிகைப்பாலின பதிலளிப்பவர்களுக்கு ஆடை மாற்றும் அறைக்கான அணுகல்

	ஒட்டுமொத்த மிகைப்பாலினம்	பெண் தன்பாலீர்ப்பாளர்கள்	ஆண் தன்பாலீர்ப்பினர்	இருபாலுறவு ஆண் மற்றும் பெண்
அதிக சிரமம்	5.1%	11.2%	4.9%	2.2%
ஓரளவுக்கு சிரமம்	17.6%	30.6%	16.1%	13.0%
சிரமம் இல்லை	66.9%	42.9%	72.7%	70.7%
பதில் தர மறுப்பு	4.8%	5.1%	3.5%	6.5%
பொருந்தாது	5.6%	10.2%	2.8%	7.6%
அடிப்படை	568	98	286	184

அட்டவணை58: மிகைப்பாலின பதிலளிப்பவர்களுக்கு பிரார்த்தனை அறைக்கான அணுகல்

	ஒட்டுமொத்த மிகைப்பாலினம்	பெண் தன்பாலீர்ப்பாளர்கள்	ஆண் தன்பாலீர்ப்பினர்	இருபாலுறவு ஆண் மற்றும் பெண்
அதிக சிரமம்	4.2%	6.1%	4.5%	2.7%
ஓரளவுக்கு சிரமம்	11.4%	24.5%	9.8%	7.1%
சிரமம் இல்லை	73.6%	54.1%	80.1%	73.9%
பதில் தர மறுப்பு	4.2%	7.1%	3.1%	4.3%
பொருந்தாது	6.5%	8.2%	2.4%	12.0%
அடிப்படை	568	98	286	184

அட்டவணை59: திருநர் பதிலளிப்பவர்களுக்கு பொது கழிப்பறைகளுக்கான அணுகல்

	ஒட்டுமொத்த திருநர்	பெண் தன்பாலீர்ப்பாளர்கள்	ஆண் தன்பாலீர்ப்பினர்	இருபாலுறவு ஆண் மற்றும் பெண்	எதிர்ப்பாலுறவு வாள்கள்	பிறர்
அதிக சிரமம்	29.3%	17.2%	32.8%	33.3%	28.6%	36.4%
ஓரளவுக்கு சிரமம்	38.1%	55.2%	34.5%	23.8%	39.3%	31.8%
சிரமம் இல்லை	26.3%	24.1%	29.3%	33.3%	25.0%	22.7%
பதில் தர மறுப்பு	1.9%	0.0%	3.4%	4.8%	1.4%	0.0%
பொருந்தாது	4.4%	3.4%	0.0%	4.8%	5.7%	9.1%
அடிப்படை	270	29	58	21	140	22

அட்டவணை60: திருநர் பதிலளிப்பவர்களுக்கு ஆடை மாற்றும் அறைக்கான அணுகல்

	ஒட்டுமொத்த திருநர்	பெண் தன்பாலீர்ப்பாளர்கள்	ஆண் தன்பாலீர்ப்பினர்	இருபாலுறவு ஆண் பெண் மற்றும்	எதிர்ப்பாலுறவாளர்கள்	பிறர்
அதிக சிரமம்	31.9%	24.1%	27.6%	33.3%	33.6%	40.9%
ஓரளவுக்கு சிரமம்	39.6%	55.2%	41.4%	28.6%	39.3%	27.3%
சிரமம் இல்லை	21.5%	17.2%	25.9%	28.6%	19.3%	22.7%
பதில் தர மறுப்பு	3.0%	3.4%	5.2%	4.8%	2.1%	0.0%
பொருந்தாது	4.1%	0.0%	0.0%	4.8%	5.7%	9.1%
அடிப்படை	270	29	58	21	140	22

அட்டவணை61: திருநர் பதிலளிப்பவர்களுக்கு பிரார்த்தனை அறைக்கான அணுகல்

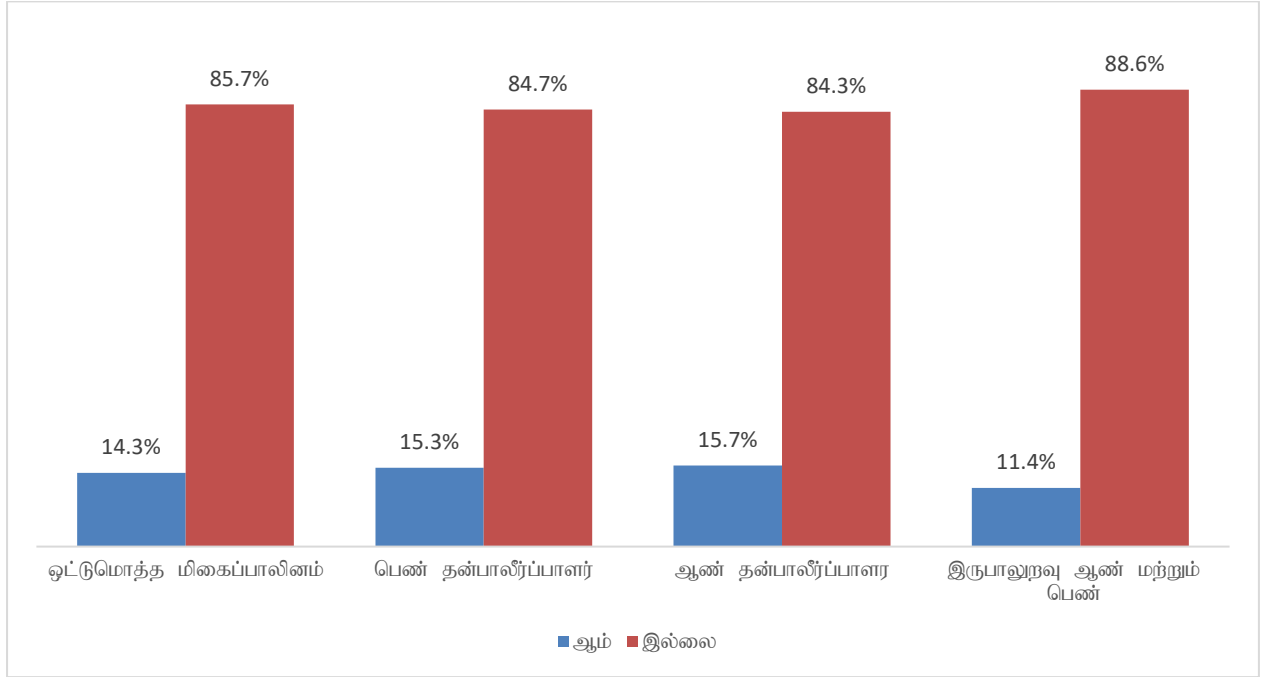
	ஒட்டுமொத்த திருநர்	பெண் தன்பாலீர்ப்பாளர்கள்	ஆண் தன்பாலீர்ப்பினர்	இருபாலுறவு ஆண் பெண் மற்றும்	எதிர்ப்பாலுறவாளர்கள்	பிறர்
அதிக சிரமம்	15.2%	10.3%	15.5%	19.0%	16.4%	9.1%
ஓரளவுக்கு சிரமம்	31.1%	48.3%	32.8%	14.3%	28.6%	36.4%
சிரமம் இல்லை	42.6%	31.0%	46.6%	52.4%	42.1%	40.9%
பதில் தர மறுப்பு	3.3%	0.0%	3.4%	0.0%	5.0%	0.0%
பொருந்தாது	7.8%	10.3%	1.7%	14.3%	7.9%	13.6%
அடிப்படை	270	29	58	21	140	22

அத்தியாயம் 8: ஆரோக்கியம்

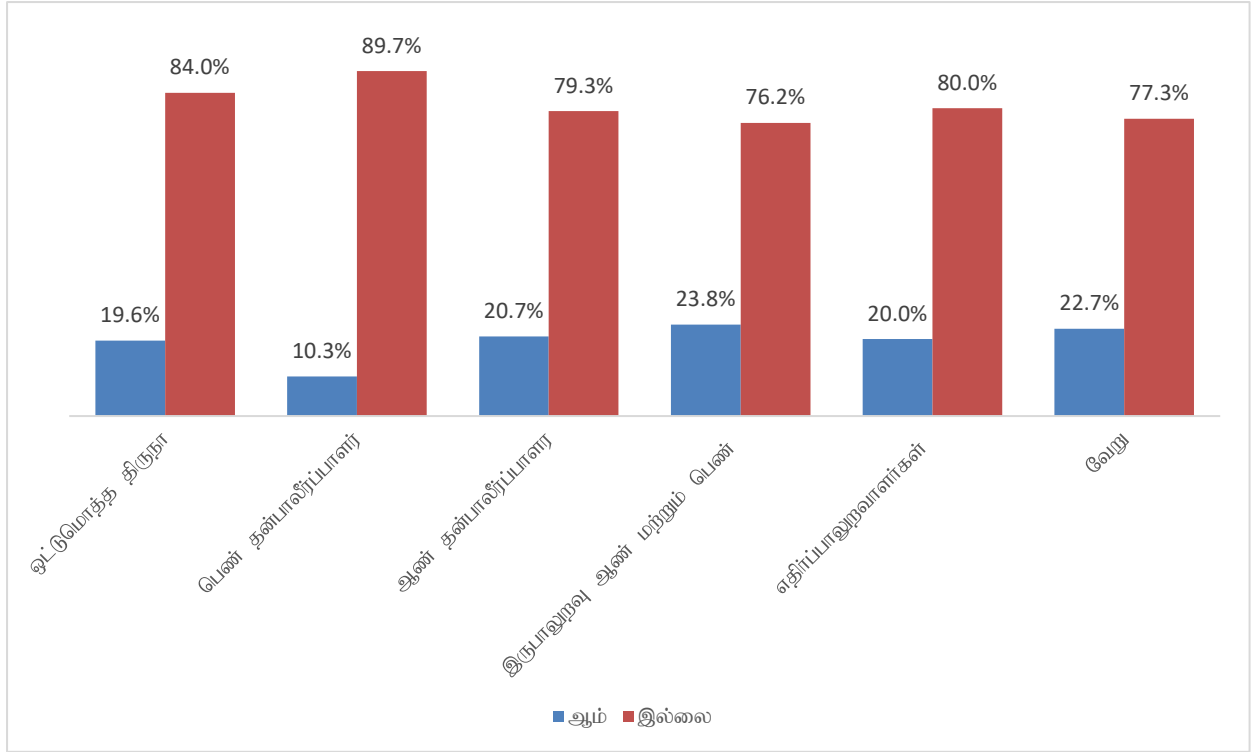
இந்த அத்தியாயம், அரசு மருத்துவமனைகள் அல்லது பொது சுகாதார மையங்களில் இருந்து உதவி பெறும்போது பதிலளித்தவர்கள் பெற்ற அனுபவத்தை மதிப்பிடுகிறது.

பெரும்பான்மையான மிகைப்பாலினம் பெண் தன்பாலீர்ப்பாளர்கள், ஓரினச்சேர்க்கையாளர்கள் மற்றும் இருபாலின ஆண்கள்/பெண்கள் அரசு மருத்துவமனை அல்லது பொது சுகாதார மையத்திற்கு செல்வதைத் தவிர்க்கவில்லை என்று குறிப்பிடுகிறார்கள், வெறும் 14.3% பேர் தங்களிடம் இருப்பதைக் குறிப்பிடுகின்றனர். அரசு அல்லது பொது சுகாதார மையத்திற்குச் செல்வதைத் தவிர்த்துவிட்டதாகக் குறிப்பிடுபவர்களில் இருந்து - மாற்று பாலினத்தவர்களில் சற்றே அதிகமான சதவீதம் பேர் இந்தக் கருத்தைக் கொண்டுள்ளனர். கீழே உள்ள அட்டவணைகள் 66 மற்றும் 67 ஐப் பார்க்கவும்

அட்டவணை 66: மிகைப்பாலின பதிலளிப்பவர்களின் "நீங்கள் எப்போதாவது அரசு மருத்துவமனைக்கு அல்லது மக்கள் சுகாதார சேவை மையத்திற்கு செல்வதைத் தவிர்த்துள்ளீர்களா?" என்ற கேள்விக்கான பதில்

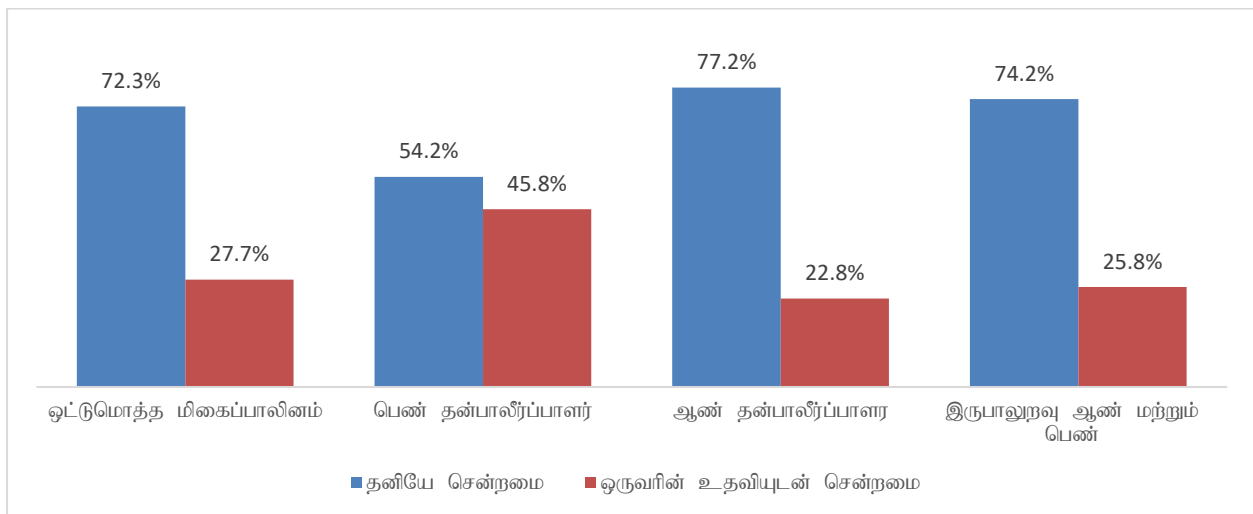


அட்டவணை67: திருநர் பதிலளிப்பவர்களின் "நீங்கள் எப்போதாவது அரசு மருத்துவமனைக்கு அல்லது மக்கள் சுகாதார சேவை மையத்திற்கு செல்வதை தவிர்த்துள்ளீர்களா? " என்ற கேள்விக்கான பதில்

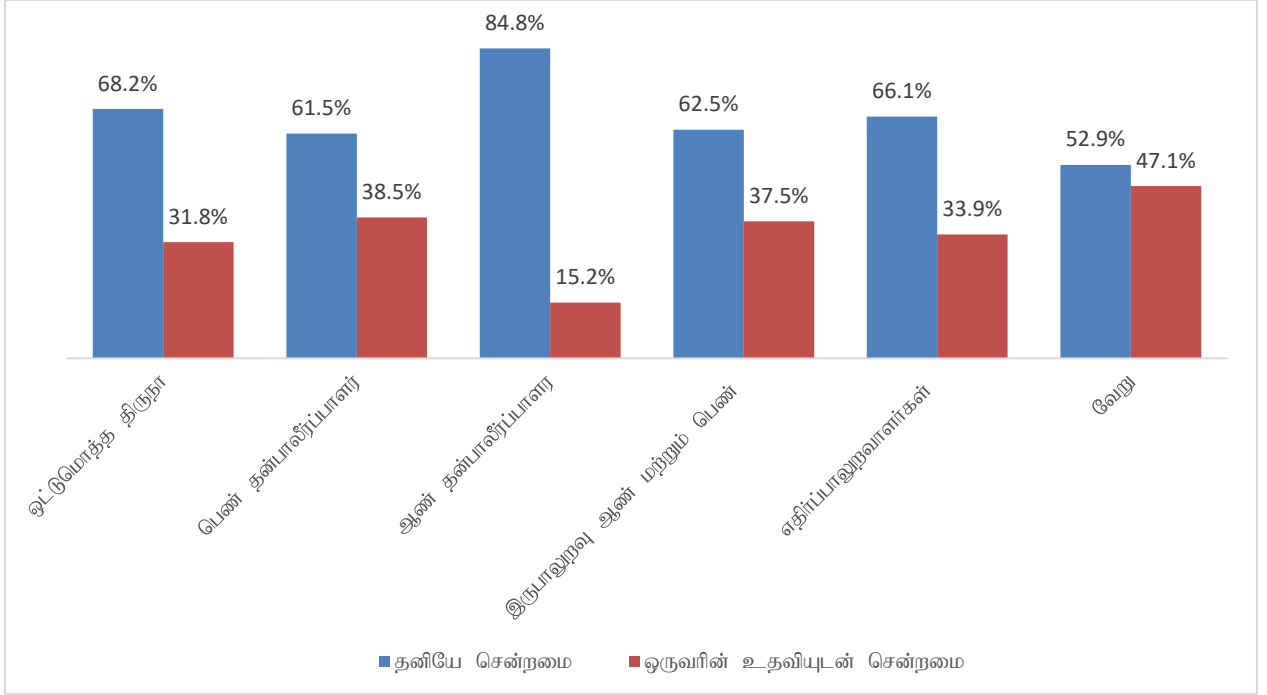


அரசு மருத்துவமனை அல்லது பொது சுகாதார மையத்திற்குச் சென்ற மிகைப்பாலினம் மற்றும் திருநங்கைகளில் பெரும்பாலானோர் தாங்கள் தனியாகச் செய்ததாகக் குறிப்பிடுகின்றனர். திருநர்கள் சமூகத்தில் இருந்து பதிலளித்தவர்களில் சற்றே அதிகமான சதவீதம் பேர் தாங்கள் மருத்துவமனைகள் அல்லது பொது சுகாதார மையங்களுக்கு வேறொருவருடன் சென்றதாகக் குறிப்பிடுகின்றனர்.

அட்டவணை68: மிகைப்பாலின நபர்களின் தனியாக சென்றார்களா? அல்லது வேறொருவருடன் சென்றார்களா? என்ற கேள்விக்கான பதில்



அட்டவணை69: திருநர் நபர்களின் தனியாக சென்றார்களா? அல்லது வேறொருவருடன் சென்றார்களா? என்ற கேள்விக்கான பதில்



டாக்டர்கள் அளித்த சிகிச்சை

மிகைப்பாலினம் மற்றும் திருநங்கை சமூகங்களில் பதிலளித்தவர்களில் பெரும்பாலோர் மருத்துவர்கள் உதவியாக இருந்தனர் என்று கருதுகின்றனர். (கீழே அட்டவணை 62 மற்றும் 63ஐப் பார்க்கவும்)

அட்டவணை62: மிகைப்பாலின பதிலளிப்பவர்களின் படி அவர்களுக்கு கிடைத்த வைத்திய சிகிச்சை

	ஒட்டுமொத்த மிகைப்பாலினம்	பெண் தம்பாலிப்பாளர்கள்	ஆண் தம்பாலிப்பினர்	இருபாலுறவு ஆண் மற்றும் பெண்
அதிக பயன்	69.8%	62.7%	70.5%	72.4%
ஓரளவு பயன்	26.5%	32.5%	25.7%	24.5%
ஏதோஒருவகையில் பயன்	1.6%	2.4%	2.5%	0.0%
பயனில்லை	0.2%	0.0%	0.4%	0.0%
பொருத்தமற்றது	1.8%	2.4%	0.8%	3.1%
அடிப்படை	487	83	241	163

அட்டவணை63: மிகைப்பாலின பதிலளிப்பவர்களின் படி அவர்களுக்கு கிடைத்த வைத்திய சிகிச்சை

	ஓட்டுமொத்த திருநர்	பெண் தன்பாலீர்ப்பாளர்கள்	ஆண் தன்பாலீர்ப்பினர்	இருபாலுறவு ஆண் மற்றும் பெண்	எதிர்ப்பாலுறவாளர்கள்	பிறர்
அதிக பயன்	64.5%	65.4%	69.6%	50.0%	66.1%	52.9%
ஓரளவு பயன்	31.3%	30.8%	28.3%	50.0%	27.7%	47.1%
ஏதோஒருவகையில் பயன்	1.8%	3.8%	2.2%	0.0%	1.8%	0.0%
பயனில்லை	0.9%	0.0%	0.0%	0.0%	1.8%	0.0%
பொருத்தமற்றது	1.4%	0.0%	0.0%	0.0%	2.7%	0.0%
அடிப்படை	217	26	46	16	112	17

சுகாதார உதவியாளர்களால் (Attendants) சிகிச்சை

மிகைப்பாலினம் மற்றும் திருநங்கைகள் ஆகிய இரு சமூகங்களிலும் பதிலளித்தவர்களில் பெரும்பாலோர், உதவியாளர்கள் உதவியாக இருந்ததாகக் கருதுகின்றனர். மிகைப்பாலின பெண் தன்பாலீர்ப்பாளர்கள் சற்றே அதிகமான சதவீதம் (13.3%) உதவியாளர்கள் உதவியாக இல்லை என்று குறிப்பிட்டுள்ளனர், அதே சமயம் பதிலளித்தவர்களில் சற்று அதிகமாக இருபாலின ஆண்:பெண்கள் (25%) அதையே குறிப்பிடுகின்றனர்.

கீழே உள்ள அட்டவணைகள் 64 மற்றும் 65ஐப் பார்க்கவும்

அட்டவணை64: மிகைப்பாலின சமூகத்தவரின் பதிலின் படி வைத்தியசாலை உதவியாளர்களால் அவர்கள் நடத்தப்பட்ட விதம்

	ஓட்டுமொத்த மிகைப்பாலினம்	பெண் தன்பாலீர்ப்பாளர்கள்	ஆண் தன்பாலீர்ப்பினர்	இருபாலுறவு ஆண் மற்றும் பெண்
அதிக பயன்	48.9%	49.4%	49.0%	48.5%
ஓரளவு பயன்	38.0%	36.1%	39.4%	36.8%
ஏதோஒருவகையில் பயன்	8.0%	9.6%	7.1%	8.6%
பயனில்லை	3.1%	3.6%	3.3%	2.5%
பொருத்தமற்றது	2.1%	1.2%	1.2%	3.7%
அடிப்படை	487	83	241	163

அட்டவணை65: திருநர் சமூகத்தவரின் பதிலின் படி வைத்தியசாலை உதவியாளர்களால் அவர்கள் நடத்தப்பட்ட விதம்

	ஒட்டுமொத்த திருநர்	பெண் தன்பாலீர்ப்பாளர்கள்	ஆண் தன்பாலீர்ப்பினர்	இருபாலுறவு ஆண் பெண் மற்றும்	எதிர்ப்பாலுறவாளர்கள்	பிறர்
அதிக பயன்	43.8%	30.8%	54.3%	25.0%	46.4%	35.3%
ஓரளவு பயன்	42.9%	46.2%	37.0%	50.0%	42.0%	52.9%
ஏதோஒருவகையில் பயன்	6.5%	7.7%	2.2%	18.8%	6.3%	5.9%
பயனில்லை	3.2%	11.5%	2.2%	6.3%	1.8%	0.0%
பொருத்தமற்றது	3.7%	3.8%	4.3%	0.0%	3.6%	5.9%
அடிப்படை	217	26	46	16	112	17

பாதுகாப்பு அதிகாரிகளின் கவனிப்பு

மிகைப்பாலினம் மற்றும் திருநங்கைகள் ஆகிய இரு சமூகங்களிலும் பதிலளித்தவர்களில் பெரும்பாலோர் பாதுகாப்பு அதிகாரிகள் உதவியாக இருந்ததாகக் கருதுகின்றனர். பெரும்பாலும் பதிலளித்தவர்கள் மிகைப்பாலின பெண் தன்பாலீர்ப்பாளர்கள் மற்றும் மாற்று-இருபாலுறவு கொண்ட ஆண்கள் / பெண்கள் இருவரும் உதவியாக இல்லை என்பதைக் குறிப்பிடுகின்றனர்.

கீழே உள்ள அட்டவணைகள் 66 மற்றும் 67 ஐப் பார்க்கவும்

அட்டவணை66: மிகைப்பாலின சமூகத்தவரின் பதிலின் படி வைத்தியசாலை பாதுகாப்பு அதிகாரிகளால் அவர்கள் நடத்தப்பட்ட விதம்

	ஒட்டுமொத்த மிகைப்பாலினம்	பெண் தன்பாலீர்ப்பாளர்கள்	ஆண் தன்பாலீர்ப்பினர்	இருபாலுறவு ஆண் பெண் மற்றும்
அதிக பயன்	41.1%	45.8%	39.8%	40.5%
ஓரளவு பயன்	39.6%	34.9%	40.2%	41.1%
ஏதோஒருவகையில் பயன்	6.8%	4.8%	7.9%	6.1%
பயனில்லை	7.0%	7.2%	7.1%	6.7%
பொருத்தமற்றது	5.5%	7.2%	5.0%	5.5%
அடிப்படை	487	83	241	163

அட்டவணை67: திருநர் சமூகத்தவரின் பதிலின் படி வைத்தியசாலை பாதுகாப்பு அதிகாரிகளால் அவர்கள் நடத்தப்பட்ட விதம்

	ஒட்டுமொத்த திருநர்	பெண் தன்பாலீர்ப்பாளர்கள்	ஆண் தன்பாலீர்ப்பினர்	இருபாலுறவு ஆண் பெண் மற்றும்	எதிர்ப்பாலுறவாளர்கள்	பிறர்
அதிக பயன்	33.6%	26.9%	41.3%	31.3%	30.4%	47.1%
ஓரளவு பயன்	40.1%	50.0%	32.6%	37.5%	40.2%	47.1%
ஏதோஒருவகையில் பயன்	7.4%	11.5%	6.5%	18.8%	6.3%	0.0%
பயனில்லை	6.5%	0.0%	8.7%	6.3%	8.0%	0.0%
பொருத்தமற்றது	12.4%	11.5%	10.9%	6.3%	15.2%	5.9%
அடிப்படை	217	26	46	16	112	17

மருந்தாளர்களால் சிகிச்சை

மிகைப்பாலினம் மற்றும் திருநங்கைகள் இரண்டிலும் பதிலளித்தவர்களில் பெரும்பாலானோர் மருந்தாளர்கள் உதவிகரமாக இருந்ததாகக் கருதுகின்றனர். கீழே உள்ள அட்டவணைகள் 68 மற்றும் 69 ஐப் பார்க்கவும்

அட்டவணை68: மிகைப்பாலின சமூகத்தவரின் பதிலின் படி மருந்தாளர்களால் அவர்கள் நடத்தப்பட்ட விதம்

	ஒட்டுமொத்த மிகைப்பாலினம்	பெண் தன்பாலீர்ப்பாளர்கள்	ஆண் தன்பாலீர்ப்பினர்	இருபாலுறவு ஆண் பெண் மற்றும்
அதிக பயன்	51.7%	50.6%	52.7%	50.9%
ஓரளவு பயன்	41.1%	39.8%	41.9%	40.5%
ஏதோஒருவகையில் பயன்	3.3%	4.8%	3.3%	2.5%
பயனில்லை	1.6%	3.6%	0.4%	2.5%
பொருத்தமற்றது	2.3%	1.2%	1.7%	3.7%
அடிப்படை	487	83	241	163

அட்டவணை69: திருநர் சமூகத்தவரின் பதிலின் படி மருந்தாளர்களால் அவர்கள் நடத்தப்பட்ட விதம்

	ஒட்டுமொத்த திருநர்	பெண் தன்பாலீர்ப்பாளர்கள்	ஆண் தன்பாலீர்ப்பினர்	இருபாலுறவு ஆண் மற்றும் பெண்	எதிர்ப்பாலுறவாளர்கள்	பிறர்
அதிக பயன்	51.6%	34.6%	50.0%	43.8%	58.0%	47.1%
ஓரளவு பயன்	38.2%	53.8%	41.3%	43.8%	30.4%	52.9%
ஏதோஒருவகையில் பயன்	3.7%	3.8%	2.2%	12.5%	3.6%	0.0%
பயனில்லை	1.4%	3.8%	2.2%	0.0%	0.9%	0.0%
பொருத்தமற்றது	5.1%	3.8%	4.3%	0.0%	7.1%	0.0%
அடிப்படை	217	26	46	16	112	17

நோயாளிகளின் கவனிப்பு

மிகைப்பாலினம் மற்றும் திருநங்கைகள் ஆகிய இரு சமூகங்களிலும் பதிலளித்தவர்களில் பெரும்பாலானோர் மருத்துவமனையில் உள்ள மற்ற நோயாளிகளுக்கு உதவிகரமாக இருந்ததாகக் கருதுகின்றனர். ஜகீழே உள்ள அட்டவணைகள் 70 மற்றும் 71ஐப் பார்க்கவும்

அட்டவணை70: மிகைப்பாலின சமூகத்தவரின் பதிலின் படி நோயாளிகள் அவர்கள் நடத்தப்பட்ட விதம்

	ஒட்டுமொத்த மிகைப்பாலினம்	பெண் தன்பாலீர்ப்பாளர்கள்	ஆண் தன்பாலீர்ப்பினர்	இருபாலுறவு ஆண் மற்றும் பெண்
அதிக பயன்	34.9%	33.7%	34.0%	36.8%
ஓரளவு பயன்	44.8%	48.2%	45.2%	42.3%
ஏதோஒருவகையில் பயன்	5.1%	1.2%	7.1%	4.3%
பயனில்லை	3.7%	7.2%	3.7%	1.8%
பொருத்தமற்றது	11.5%	9.6%	10.0%	14.7%
அடிப்படை	487	83	241	163

அட்டவணை71: திருநர் சமூகத்தவரின் பதிலின் படி நோயாளர்களால் அவர்கள் நடத்தப்பட்ட விதம்

	ஒட்டுமொத்த திருநர்	பெண் தன்பாலீர்ப்பாளர்கள்	ஆண் தன்பாலீர்ப்பினர்	இருபாலுறவு ஆண் மற்றும் பெண்	எதிர்ப்பாலுறவாளர்கள்	பிறர்
அதிக பயன்	29.0%	23.1%	39.1%	18.8%	27.7%	29.4%
ஓரளவு பயன்	46.5%	61.5%	41.3%	50.0%	42.0%	64.7%
ஏதோஒருவகையில் பயன்	6.0%	3.8%	0.0%	12.5%	8.9%	0.0%
பயனில்லை	3.2%	0.0%	4.3%	12.5%	2.7%	0.0%
பொருத்தமற்றது	15.2%	11.5%	15.2%	6.3%	18.8%	5.9%
அடிப்படை	217	26	46	16	112	17

சுகாதாரத்துறையை அணுகல்:

மிகைப்பாலினம் மற்றும் திருநங்கைகள் ஆகிய இரு சமூகங்களிலிருந்தும் சிறிதளவு பெரும்பான்மையினர் பாலியல் மற்றும் இனப்பெருக்க சுகாதார சேவைகளை எளிதாக அணுகுவதாகக் குறிப்பிடுகின்றனர், பதிலளித்தவர்களில் கிட்டத்தட்ட மூன்றில் ஒரு பகுதியினர் இந்த சேவைகளை அணுகுவது கடினம். அதற்கான அணுகல் இல்லை என்று குறிப்பிடுகின்றனர். அணுகல் கடினமாக உள்ளது என்று குறிப்பிடுபவர்களில் இருந்து பெரும்பாலும் திருநங்கைகள் சமூகத்தில் இருந்து இந்த கருத்தை கொண்டவர்கள். கீழே உள்ள அட்டவணைகள் 72 மற்றும் 73 ஐப் பார்க்கவும்

அட்டவணை72: மிகைப்பாலின சமூகத்தவரின் பதிலின் படி பாலியல் மற்றும் இனப்பெருக்க சுகாதாரத்துக்கான அணுகல்

	ஒட்டுமொத்த மிகைப்பாலினம்	பெண் தன்பாலீர்ப்பாளர்கள்	ஆண் தன்பாலீர்ப்பினர்	இருபாலுறவு ஆண் மற்றும் பெண்
இலகுவான அணுகல்	52.8%	44.9%	54.9%	53.8%
அணுகல் இலகுவான ஆனால் பெறுவது கடினம்	24.1%	24.5%	25.2%	22.3%
அணுகல் இல்லை.	3.7%	4.1%	3.5%	3.8%
பொருந்தாது	19.4%	26.5%	16.4%	20.1%
அடிப்படை	568	98	286	184

அட்டவணை73: திருநர் சமூகத்தவரின் பதிலின் படி பாலியல் மற்றும் இனப்பெருக்க சுகாதாரத்துக்கான அணுகல்

	ஓட்டு மொத்த திருநர்	பெண் தன்பாலீர்ப்பாளர்கள்	ஆண் தன்பாலீர்ப்பினர்	இருபாலுறவு ஆண் பெண் மற்றும்	எதிர்ப்பா லுறவாளர்கள்	பிறர்
.இலகுவான அணுகல்	42.2 %	24.1%	56.9%	33.3%	40.7 %	45.5%
அணுகல் இலகுவான ஆனால் பெறுவது கடினம்	37.8 %	58.6%	31.0%	38.1%	38.6 %	22.7%
அணுகல் இல்லை.	3.7%	6.9%	1.7%	0.0%	3.6%	9.1%
பொருந்தாது	16.3 %	10.3%	10.3%	28.6%	17.1 %	22.7%
அடிப்படை	270	29	58	21	140	22

பாலின மாற்ற அறுவை சிகிச்சைகள் மற்றும் நடைமுறைகளை ஆதரிக்கும் சுகாதார சேவைகளுக்கான அணுகல் அல்லது பாலின மாற்ற அறுவை சிகிச்சைகள் மற்றும் நடைமுறைகளை எளிதாக்கும் ஹார்மோன் மாத்திரைகள் போன்ற தேவையான மருந்துகளை வழங்கும் சுகாதார வழங்குநர்களுக்கான அணுகல் - திருநங்கை சமூகத்தில் இருந்து பதிலளித்தவர்களில் குறிப்பிடத்தக்க சதவீதம் பெறுவது கடினம்.

கீழே உள்ள அட்டவணைகள் 74 மற்றும் 75ஐப் பார்க்கவும்

அட்டவணை74: திருநர் பதிலளிப்பவர்களின் படி அவர்களுக்கு தேவையான அறுவை சிகிச்சைக்கு உதவக்கூடிய சேவைகளுக்கான அணுகல்

	ஓட்டு மொத்த திருநர்	பெண் தன்பாலீர்ப்பாளர்கள்	ஆண் தன்பாலீர்ப்பினர்	இருபாலுறவு ஆண் பெண் மற்றும்	எதிர்ப்பா லுறவாளர்கள்	பிறர்
.இலகுவான அணுகல்	30.7 %	6.9%	34.5%	33.3%	34.3%	27.3 %
அணுகல் இலகுவான ஆனால் பெறுவது கடினம்	44.1 %	69.0%	27.6%	38.1%	47.1%	40.9 %
அணுகல் இல்லை.	8.5%	17.2%	3.4%	4.8%	7.1%	22.7 %
பொருந்தாது	16.7 %	6.9%	34.5%	23.8%	11.4%	9.1%
அடிப்படை	270	29	58	21	140	22

அட்டவணை 75: திருநர் பதிலளிப்பவர்களின் படி அவர்களுக்கு தேவையான அறுவை சிகிச்சைக்கு உதவக்கூடிய மற்றும் மாற்ற செயன்முறைகளுக்கு உதவக்கூடிய ஹோர்மோன், மாத்திரை போன்ற சேவைகளுக்கான அணுகல்

	ஓட்டு மொத்த திருநர்	பெண் தன்பாலீர்ப்பாளர்கள்	ஆண் தன்பாலீர்ப்பினர்	இருபாலுறவு பெண் மற்றும் ஆண்	எதிர்ப்பாளீர்ப்பினர்	ஓட்டுமொத்த திருநர்
இலகுவாக அணுக முடியும் ஆனால் கிடைப்பது கடினம்	38.5 %	24.1%	37.9%	33.3%	43.6%	31.8%
அணுக முடியாது	39.3 %	58.6%	22.4%	38.1%	43.6%	31.8%
பொருத்தமற்றது	7.0%	10.3%	3.4%	4.8%	5.7%	22.7%
அடிப்படை	15.2 %	6.9%	36.2%	23.8%	7.1%	13.6%
இலகுவாக அணுக முடியும் ஆனால் கிடைப்பது கடினம்	270	29	58	21	140	22

மிகைப்பாலினம் மற்றும் திருநங்கைகள் ஆகிய இரு சமூகங்களிலும் குறிப்பிடத்தக்க விகிதத்தில் மனநல சுகாதாரத்தை அணுகுவது கடினம் என்று கருதுகின்றனர். ஐக்கீழே உள்ள அட்டவணைகள் 76 மற்றும் 77 ஐப் பார்க்கவும்

அட்டவணை 76: மிகைப்பாலினம்மத்தியில் மனநல சுகாதாரப் பராமரிப்புக்கான அணுகல்

	ஓட்டுமொத்த மிகைப்பாலினம்	பெண் தன்பாலீர்ப்பாளர்கள்	ஆண் தன்பாலீர்ப்பினர்	இருபாலுறவு ஆண் மற்றும் பெண்
இலகுவாக அணுகல்	43.1%	46.9%	41.6%	43.5%
இலகுவாக அணுக முடியும் ஆனால் கிடைப்பது கடினம்	21.0%	19.4%	22.4%	19.6%
அணுக முடியாது	5.6%	5.1%	6.3%	4.9%
பொருத்தமற்றது	30.3%	28.6%	29.7%	32.1%
அடிப்படை	568	98	286	184

அட்டவணை 77: திருநர்கள் மத்தியில் மனநல சுகாதாரப் பராமரிப்புக்கான அணுகல்

	ஒட்டு மொத்த திருநர்	பெண் தன்பாலீர்ப்பாளர்கள்	ஆண் தன்பாலீர்ப்பினர்	இருபாலுறவு பெண் மற்றும் ஆண்	எதிர்ப்பாளர்கள்	வேறு
இலகுவாக அணுகல்	47.0 %	31.0%	51.7%	33.3%	51.4%	40.9 %
இலகுவாக அணுக முடியும் ஆனால் கிடைப்பது கடினம்	35.9 %	51.7%	29.3%	33.3%	32.9%	54.5 %
அணுக முடியாது	2.6%	6.9%	3.4%	0.0%	2.1%	0.0 %
பொருத்தமற்றது	14.4 %	10.3%	15.5%	33.3%	13.6%	4.5 %
அடிப்படை	270	29	58	21	140	22

அணுகல் நிலை

ஏறக்குறைய பெரும்பாலான பதிலளித்தவர்கள், பாலியல் மற்றும் இனப்பெருக்க சுகாதார சேவைகள், பாலின மாற்ற அறுவை சிகிச்சைகள் மற்றும் நடைமுறைகளை ஆதரிப்பதற்கான ஆதாரங்கள், பாலின மாற்றத்தை எளிதாக்கும் ஹார்மோன் மாத்திரைகள் போன்ற தேவையான மருந்துகளை வழங்கும் சுகாதார சேவை வழங்குநர்களுக்கான அணுகல், சிரமங்கள் அல்லது வாங்க முடியாது என்று குறிப்பிடுகின்றனர். மனநல ஆதரவு மற்றும் சேவைகளுக்கான அணுகல் (ஆலோசனை, மனநல ஆதரவு மற்றும் உளவியல் சிகிச்சை போன்றவை). கீழே உள்ள அட்டவணைகள் 78 முதல் 79 வரை பார்க்கவும்.

பாலியல் இனப்பெருக்க சுகாதார சேவைகளில், மிகைப்பாலின பெண் தன்பாலீர்ப்பாளர்களில் குறிப்பிடத்தக்க சதவீதம் (15.3%) அவர்கள் பாலியல் இனப்பெருக்க சுகாதார சேவைகளை வாங்க முடியாது என்று குறிப்பிடுகின்றனர்.

திருநங்கைகள் சமூகத்தில் இருந்து பெரும்பாலும் திருநங்கைகள் (13.8%), மாற்று பாலினத்தவர் (13.6%) இந்தக் கருத்தைக் கொண்டுள்ளனர். ஜகீழே உள்ள அட்டவணை 80 ஐப் பார்க்கவும்.

பாலின மாற்ற அறுவை சிகிச்சைகள் மற்றும் நடைமுறைகளுக்கு ஆதரவளிக்கும் ஆதாரங்களைத் தங்களால் வாங்க முடியாது என்பதைக் குறிக்கும் டிரான்ஸ்-லெஸ்பியன், திருநர ஈர்பால் ஈர்ப்பினர் (ஆண்கள்/பெண்கள்) மற்றும் மாற்று பாலின சமூகங்களில் இருந்து பெரும்பாலும் பதிலளித்தவர்கள்.

அட்டவணை 78: திருநர்களிடையே பாலியல் மற்றும் இனப்பெருக்க சுகாதார சேவைகளை பெறும் திறன்

	ஒட்டுமொத்த மிகைப்பாலினம்	பெண் தன்பாலீர்ப்பாளர்கள்	ஆண் தன்பாலீர்ப்பினர்	இருபாலுறவு பெண் மற்றும் ஆண்
	32.9%	27.6%	36.7%	29.9%
இலகுவாகப் பெற முடிந்தது	31.2%	33.7%	32.2%	28.3%
பெற முடிந்தது ஆனால் அதிக சிரமத்துடன்	9.2%	15.3%	6.6%	9.8%
பெறவே முடியவில்லை	26.8%	23.5%	24.5%	32.1%
பொருத்தமற்றது	568	98	286	184

அட்டவணை 79 : திருநர்களிடையே பாலியல் மற்றும் இனப்பெருக்க சுகாதார சேவைகளை வாங்கும் திறன்:

	முன்னைய வசயளபநனெநச	டுநளடியை	புயல்	டெளநரையட அநடெ முச டெளநரையட ருமுஅநடெ	ர்நவநசமுளநரையட
	25.2%	17.2%	36.2%	14.3%	24.3%
இலகுவாகப் பெற முடிந்தது	44.8%	58.6%	36.2%	47.6%	45.0%
பெற முடிந்தது ஆனால் அதிக சிரமத்துடன்	13.0%	13.8%	12.1%	9.5%	13.6%
பெறவே முடியவில்லை	17.0%	10.3%	15.5%	28.6%	17.1%
பொருத்தமற்றது	248	29	58	21	140

அட்டவணை 80: திருநர்களிடையே பாலின மாற்று அறுவை சிகிச்சைகள் மற்றும் நடைமுறைகளை ஆதரிக்கும் சுகாதார சேவைகளை பெறும் திறன்.

	முன்னைய வசயளபநனெநச	டுநளடியை	புயல்	டெளநரையட அநடெ முச டெளநரையட ருமுஅநடெ	ர்நவநசமுளநரையட	முவாநச
	18.5%	3.4%	24.1%	14.3%	19.3%	22.7%
இலகுவாகப் பெற முடிந்தது	42.6%	62.1%	27.6%	33.3%	46.4%	40.9%
பெற முடிந்தது ஆனால் அதிக சிரமத்துடன்	22.6%	24.1%	12.1%	28.6%	25.0%	27.3%
பெறவே முடியவில்லை	16.3%	10.3%	36.2%	23.8%	9.3%	9.1%
பொருத்தமற்றது	270	29	58	21	140	22

அட்டவணை 81: திருநர்களிடையே பாலின மாற்ற அறுவை சிகிச்சைகள் நடைமுறைகளை எளிதாக்கும் ஹார்மோன் மாத்திரைகள் போன்ற தேவையான மருந்துகளை வழங்கும் சுகாதார சேவை வழங்குவனர்களைப் பெறும் திறன்

	முன்னைய வசயஸெபநனெநச	டுநளடியெ	புயல	டெளநஓரயட அநெ ழச டெளநஓரயட ரழஅநெ	ர்நவநசழளநஓரயட	மு்வாநச
	22.6%	13.8%	25.9%	19.0%	23.6%	22.7%
இலகுவாகப் பெற முடிந்தது	44.1%	62.1%	27.6%	38.1%	50.0%	31.8%
பெற முடிந்தது ஆனால் அதிக சிரமத்துடன்	17.4%	17.2%	12.1%	19.0%	17.1%	31.8%
பெறவே முடியவில்லை	15.9%	6.9%	34.5%	23.8%	9.3%	13.6%
பொருத்தமற்றது	270	29	58	21	140	22

அட்டவணை 82 : திருநர்களிடையே மனநல சுகாதாரத்தைப் பெறும் திறன்

	ஓட்டுமொத்த மிகைப்பாலினம்	பெண் தன் பாலிப்பாளர்கள்	ஆண் தன்பாலிப்பாளர்கள்	இருபாலுறவு பெண்கள் அல்லது ஆண்கள்
இலகுவாகப் பெற முடிந்தது	29.0%	28.6%	28.0%	31.0%
பெற முடிந்தது ஆனால் அதிக சிரமத்துடன்	28.0%	28.6%	30.4%	23.9%
பெறவே முடியவில்லை	9.9%	12.2%	9.1%	9.8%
பொருத்தமற்றது	33.1%	30.6%	32.5%	35.3%
அடிப்படை	568	98	286	184

அட்டவணை 83 : திருநர்களிடையே மனநல சுகாதாரத்தைப் பெறும் திறன்

	ஓட்டுமொத்த திருநர்கள்	பெண் தன் பாலிப்பாளர்கள்	ஆண் தன்பாலிப்பாளர்கள்	இருபாலுறவு பெண்கள் அல்லது ஆண்கள்	எதிர்ப்பாலினத்தவர்கள்	பிறர்
இலகுவாகப் பெற முடிந்தது	33.0%	13.8%	43.1%	38.1%	32.1%	31.8%
பெற முடிந்தது ஆனால் அதிக சிரமத்துடன்	40.7%	58.6%	31.0%	38.1%	38.6%	59.1%
பெறவே முடியவில்லை	13.7%	24.1%	10.3%	14.3%	14.3%	4.5%
பொருத்தமற்றது	12.6%	3.4%	15.5%	9.5%	15.0%	4.5%
அடிப்படை	270	29	58	21	140	22